

cecotec

CAMPANAS EXTRACTORAS
GAE 2025

bolero



Cocina libre de humo, siempre

Para cada cocina, una campana. Elige la que mejor se adapte a tus necesidades, el diseño que vaya con tu estilo, y elimina la grasa, el humo y los malos olores de manera rápida y eficiente.

Índice

Cocina libre de humo, siempre	2	Campanas decorativas	112
Hasta 360 W	4	Descubre la gama	116
Fuerza de succión de 1000 m³/h	4	Tabla comparativa	142
Clase A+++	4		
		Campanas de isla	146
Campanas convencionales	6	Descubre la gama	150
Descubre la gama	10	Tabla comparativa	168
Tabla comparativa	16		
		Campanas Down Draft	170
Campanas telescópicas	18	Descubre la gama	174
Descubre la gama	22	Tabla comparativa	178
Tabla comparativa	36		
Campanas integrables	38		
Descubre la gama	42		
Tabla comparativa	48		
Campanas de pirámide	50		
Descubre la gama	54		
Tabla comparativa	76		
Campanas en forma de T	80		
Descubre la gama	84		
Tabla comparativa	108		

Olvídate de la grasa y los malos olores

HASTA 360 W

Alto rendimiento

Mejora la calidad del aire al instante mientras cocinas gracias a su motor de hasta 360 W de potencia que asegura el máximo rendimiento.

FUERZA DE SUCCIÓN DE 1000 M³/H¹

Purifica el aire en segundos

Ambiente fresco y limpio en todo momento. Elimina la grasa y los malos olores de tu cocina con su fuerza de succión de 1000 m³/h.

CLASE A+++²

Máxima eficiencia, mínimo consumo

Ahorra en cada uso y mantén tu cocina impecable gracias a su clasificación energética A+++, que garantiza un gran rendimiento con un consumo optimizado.



Campanas convencionales



Ideal para cualquier cocina

Para cada hogar hay una campana para su cocina. Prepara los platos más sabrosos sin dejar rastro de humo, grasa ni malos olores. Mantén tu cocina limpia y con el mejor ambiente.

 70 W¹ CON 3 VELOCIDADES

Funcionamiento a medida

 LUZ LED

Cocina siempre iluminada

 60 CM DE ANCHO

Gran área de cobertura

 CONTROL MECÁNICO

Fácil y cómodo

 3 ACABADOS

White, Black e Inox

Bolero Flux CM 602200 White B

Campana extratora convencional Flux CM 602200 White B de 60cm de ancho, acabado blanco, potencia succión 220m3/h, Motor 70W, Clase B, control mecánico, 3 niveles de potencia y luz.

CARACTERÍSTICAS:

Amplia campana extractora: disfruta de los 60 cm de ancho de la campana.
Diseño innovador: la campana dispone de unos acabados superficiales en color blanco que aportarán un diseño minimalista a tu cocina.
Fuerte potencia de succión: la campana extractora está dotada de una potencia de succión de 220m3/h que eliminará los malos olores de tu cocina.
Muy potente: los 70 W del motor de la campana extractora te permitirán mejorar la calidad del aire y mantener tu cocina limpia en todo momento.
Clase energética B: alto rendimiento con un consumo reducido.
3 niveles de potencia y luz: ajusta el funcionamiento de tu campana gracias a sus 3 niveles de potencia e ilumina tus platos con su luz.
Control mecánico: fácil y cómoda de usar.

COMPOSICIÓN:

Campana Extractora, Kit de Montaje, Manual de usuario

GARANTÍA:

3 años



14 x 65 x 52 cm 4.5 kg
14 x 65 x 52 cm 4.5 kg



48 x 59.5 x 8.2 cm 4.4 kg



220-240 V 50 Hz
70 W



8435484028561 (caja)
18435484028568 (máster)
02856



Bolero Flux CM 602200 Black B

Campana extratora convencional Flux CM 602200 Black B de 60cm de ancho, acabado negro, potencia succión 220m3/h, Motor 70W, Clase B, control mecánico, 3 niveles de potencia y luz.

CARACTERÍSTICAS:

Amplia campana extractora: disfruta de los 60 cm de ancho de la campana.
Diseño innovador: la campana dispone de unos acabados superficiales en color negro que aportarán un diseño minimalista a tu cocina.
Fuerte potencia de succión: la campana extractora está dotada de una potencia de succión de 220m3/h que eliminará los malos olores de tu cocina.
Muy potente: los 70 W del motor de la campana extractora te permitirán mejorar la calidad del aire y mantener tu cocina limpia en todo momento.
Clase energética B: alto rendimiento con un consumo reducido.
3 niveles de potencia y luz: ajusta el funcionamiento de tu campana gracias a sus 3 niveles de potencia e ilumina tus platos con su luz.
Control mecánico: fácil y cómoda de usar.

COMPOSICIÓN:

Campana Extractora, Kit de Montaje, Manual de usuario

GARANTÍA:

3 años



15 x 64 x 53 cm 4.5 kg
15 x 64 x 53 cm 4.5 kg



48 x 59.5 x 8.2 cm 4.4 kg



220-240 V 50 Hz
70 W



8435484028578 (caja)
18435484028575 (máster)
02857



Bolero Flux CM 602200 Inox B

Campana extratora convencional Flux CM 602200 Inox B de 60cm de ancho, acabado inox, potencia succión 220m3/h, Motor 70W, Clase B, control mecánico, 3 niveles de potencia y luz.

CARACTERÍSTICAS:

Amplia campana extractora: disfruta de los 60 cm de ancho de la campana.
Diseño innovador: la campana dispone de unos acabados inoxidable que aportarán resistencia y diseño a tu cocina.
Fuerte potencia de succión: la campana extractora está dotada de una potencia de succión de 220m3/h que eliminará los malos olores de tu cocina.
Muy potente: los 70 W del motor de la campana extractora te permitirán mejorar la calidad del aire y mantener tu cocina limpia en todo momento.
Clase energética B: alto rendimiento con un consumo reducido.
3 niveles de potencia y luz: ajusta el funcionamiento de tu campana gracias a sus 3 niveles de potencia e ilumina tus platos con su luz.
Control mecánico: fácil y cómoda de usar.

COMPOSICIÓN:

Campana Extractora, Kit de Montaje, Manual de usuario

GARANTÍA:

3 años

- 

15 x 64 x 53 cm 4.5 kg
15 x 64 x 53 cm 4.5 kg
- 

48 x 59.5 x 8.2 cm 4.4 kg
- 

220-240 V 50 Hz
70 W
- 

8435484028585 (caja)
18435484028582 (máster)
02858



Bolero Flux CM 602100 White A


Campana Extractora Convencional Cecotec Bolero Flux CM 602100 White A, 60cm de ancho, acabado pintado blanco, Motor DC, Eficiencia energética Clase A, 210 m³/h, Luz LED y Filtro de Aluminio.

CARACTERÍSTICAS:

El estándar perfecto para tu cocina. Su diseño de 60 cm se integra a la perfección con la mayoría de placas y muebles de cocina, garantizando una instalación sencilla y una estética armoniosa sin necesidad de obras complejas.
Despídete de humos y olores. Con su capacidad de extracción de 210m3/h, esta campana elimina eficazmente el vapor, la grasa y los olores de la cocción, manteniendo el aire de tu cocina limpio y fresco incluso al preparar las recetas más exigentes.
Máxima eficiencia, mínimo consumo. Equipada con un motor DC de última generación, esta campana te ofrece un rendimiento superior con un consumo eléctrico increíblemente bajo. Ahorra en tu factura de la luz y cuida el medio ambiente sin renunciar a la potencia.
Simplicidad y durabilidad a tu alcance. Sus controles mecánicos te permiten seleccionar la potencia de forma rápida, intuitiva y fiable. Olvídate de complicados menús digitales y disfruta de un manejo directo y eficaz que resiste el paso del tiempo.
La potencia justa para cada momento. Adapta la capacidad de succión a tus necesidades. Usa la velocidad baja para cocciones suaves, la media para el día a día y la máxima potencia para frituras o cuando cocinas para muchos. Control total sobre el ambiente de tu cocina.
Visibilidad perfecta con el mínimo gasto. La luz LED integrada ilumina tu zona de cocción de forma clara y brillante, permitiéndote controlar tus platos con precisión.
Mantenimiento sin esfuerzo. Sus filtros de aluminio multicapa atrapan la grasa eficazmente y puedes lavarlos cómodamente en el lavavajillas.

COMPOSICIÓN:

Campana Extractora Convencional, Kit de Montaje, Manual de usuario

- 
- 
- 

220-240 V 50 Hz
37 W
- 

8447420021000 (caja)

A01_EU01_109970



Bolero Flux CM 602100 Black A

Campana Extractora Convencional Cecotec Bolero Flux CM 602100 Black A, 60cm de ancho, acabado pintado blanco, Motor DC, Eficiencia energética Clase A, 210 m³/h, Luz LED y Filtro de Aluminio.

CARACTERÍSTICAS:

El estándar perfecto para tu cocina. Su diseño de 60 cm se integra a la perfección con la mayoría de placas y muebles de cocina, garantizando una instalación sencilla y una estética armoniosa sin necesidad de obras complejas.

Despídete de humos y olores. Con su capacidad de extracción de 210m³/h, esta campana elimina eficazmente el vapor, la grasa y los olores de la cocción, manteniendo el aire de tu cocina limpio y fresco incluso al preparar las recetas más exigentes.

Máxima eficiencia, mínimo consumo. Equipada con un motor DC de última generación, esta campana te ofrece un rendimiento superior con un consumo eléctrico increíblemente bajo. Ahorra en tu factura de la luz y cuida el medio ambiente sin renunciar a la potencia.

Simplicidad y durabilidad a tu alcance. Sus controles mecánicos te permiten seleccionar la potencia de forma rápida, intuitiva y fiable. Olvídate de complicados menús digitales y disfruta de un manejo directo y eficaz que resiste el paso del tiempo.

La potencia justa para cada momento. Adapta la capacidad de succión a tus necesidades. Usa la velocidad baja para cocciones suaves, la media para el día a día y la máxima potencia para frituras o cuando cocinas para muchos. Control total sobre el ambiente de tu cocina.

Visibilidad perfecta con el mínimo gasto. La luz LED integrada ilumina tu zona de cocción de forma clara y brillante, permitiéndote controlar tus platos con precisión.

Mantenimiento sin esfuerzo. Sus filtros de aluminio multicapa atrapan la grasa eficazmente y puedes lavarlos cómodamente en el lavavajillas.

COMPOSICIÓN:

Campana Extractora Convencional, Kit de Montaje, Manual de usuario



220-240 V 50 Hz
37 W



8447420021017 (caja)

A01_EU01_109971



Bolero Flux CM 602100 Inox A

Campana Extractora Convencional Cecotec Bolero Flux CM 602100 Inox A, 60cm de ancho, acabado acero inoxidable, Motor DC, Eficiencia energética Clase A, 210 m³/h, Luz LED y Filtro de Aluminio.

CARACTERÍSTICAS:

El estándar perfecto para tu cocina. Su diseño de 60 cm se integra a la perfección con la mayoría de placas y muebles de cocina, garantizando una instalación sencilla y una estética armoniosa sin necesidad de obras complejas.

Despídete de humos y olores. Con su capacidad de extracción de 210m³/h, esta campana elimina eficazmente el vapor, la grasa y los olores de la cocción, manteniendo el aire de tu cocina limpio y fresco incluso al preparar las recetas más exigentes.

Máxima eficiencia, mínimo consumo. Equipada con un motor DC de última generación, esta campana te ofrece un rendimiento superior con un consumo eléctrico increíblemente bajo. Ahorra en tu factura de la luz y cuida el medio ambiente sin renunciar a la potencia.

Simplicidad y durabilidad a tu alcance. Sus controles mecánicos te permiten seleccionar la potencia de forma rápida, intuitiva y fiable. Olvídate de complicados menús digitales y disfruta de un manejo directo y eficaz que resiste el paso del tiempo.

La potencia justa para cada momento. Adapta la capacidad de succión a tus necesidades. Usa la velocidad baja para cocciones suaves, la media para el día a día y la máxima potencia para frituras o cuando cocinas para muchos. Control total sobre el ambiente de tu cocina.

Visibilidad perfecta con el mínimo gasto. La luz LED integrada ilumina tu zona de cocción de forma clara y brillante, permitiéndote controlar tus platos con precisión.

Mantenimiento sin esfuerzo. Sus filtros de aluminio multicapa atrapan la grasa eficazmente y puedes lavarlos cómodamente en el lavavajillas.

COMPOSICIÓN:

Campana Extractora Convencional, Kit de Montaje, Manual de usuario



220-240 V 50 Hz
37 W



8447420021024 (caja)

A01_EU01_109972





BOLERO FLUX CM 602200 WHITE B **BOLERO FLUX CM 602200 BLACK B**



BOLERO FLUX CM 602200 INOX B **BOLERO FLUX CM 602100 WHITE A** **BOLERO FLUX CM 602100 BLACK A** **BOLERO FLUX CM 602100 INOX A**

<i>Referencia</i>	2856	2857	2858	A01_EU01_109970	A01_EU01_109971	A01_EU01_109972
<i>Tamaño</i>	60cm	60cm	60cm	60cm	60cm	60cm
<i>Acabado</i>	Blanco	Negro	Inox	Blanco	Negro	Inox
<i>Succión</i>	220m3/h	220m3/h	220m3/h	210m3/h	210m3/h	210m3/h
<i>Motor</i>	70W	70W	70W	35W	35W	35W
<i>Clase energética</i>	B	B	B	A	A	A
<i>Control</i>	Mecánico	Mecánico	Mecánico	Mecánico	Mecánico	Mecánico
<i>Velocidades</i>	3 velocidades	3 velocidades	3 velocidades	3 velocidades	3 velocidades	3 velocidades
<i>Iluminación</i>	LED Rectangular 1x1,5W	LED Rectangular 1x1,5W	LED Rectangular 1x1,5W	LED Rectangular 1x2W	LED Rectangular 1x2W	LED Rectangular 1x2W
<i>Delay Function</i>	N	N	N	N	N	N
<i>Filtro de carbono</i>	N	N	N	S	S	S
<i>Filtro de aluminio</i>	3 capas	3 capas	3 capas	3 capas	3 capas	3 capas
<i>Hand Movement Control</i>	N	N	N	N	N	N
<i>Automatic Open Piston</i>	N	N	N	N	N	N

Campanas telescópicas





cecotec

A⁺⁺ CLASE A +++¹

Mínimo consumo, máximo rendimiento



HAND MOVEMENT CONTROL²

Menos suciedad, mayor agilidad



3 VELOCIDADES + BOOSTER³

Extracción a tu medida



HASTA 650 M³/H

Gran fuerza de succión



FILTRO DE ALUMINIO Y CARBONO

Despídete de la grasa y los malos olores



MECÁNICO O TÁCTIL

Control fácil y cómodo

Cocinas compactas, esta es la vuestra

Mantén tu cocina libre de humos sin interrumpir el diseño de tu hogar. Las campanas telescópicas se integran a la perfección con los muebles de tu cocina y son ideales para aquellos espacios más pequeños sin perder la eficacia.

¹La clase energética varía según el modelo.

²No disponible en los modelos Bolero Flux TLM 603500 White A, Bolero Flux TLM 603500 Black A, Bolero Flux TLM 603500 Inox A, Bolero Flux TLM 606500 Inox A, y Bolero Flux TLT 604000 Inox A+++.

³La cantidad de velocidades y la función Booster varía según el modelo

Bolero Flux TLM 603500 White A

Campana extratora telescópica Flux TLM 603500 White A de 60cm de ancho, acabado blanco, potencia succión 350m3/h, Motor 70W, Clase A, control mecánico, 2 niveles de potencia y filtro de carbono.

CARACTERÍSTICAS:


Campana extractora de 60 cm de ancho.
Acabado superficial blanco.
Potencia de succión 350m3/h.
Potencia de motor 70W.
Clase energética A.
Control mecánico.
2 niveles de potencia.
Campana telescópica.
Filtro de carbono, incluye dos filtros de Ø132 ideal para eliminar humo y olores.
Filtro de grasa de aluminio de 3 capas, permite una eficiente eliminación de la grasa y el humo.
Iluminación LED.

COMPOSICIÓN:

Campana extractora, Kit de Montaje, Manual de usuario, 2 Filtros de carbono Ø132

GARANTÍA:

3 años



- 63.5 x 25 x 37 cm 9.5 kg
63.5 x 25.5 x 37.5 cm 7.2 kg
- 31.6 x 59.5 x 22 cm 6.04 kg
- 220-240 V 50 Hz
71,5 W
- 8435484028592 (caja)
18435484028599 (máster)
02859

Bolero Flux TLM 603500 Black A

Campana extratora telescópica Flux TLM 603500 Black A de 60cm de ancho, acabado negro, potencia succión 350m3/h, Motor 70W, Clase A, control mecánico, 2 niveles de potencia y filtro de carbono.

CARACTERÍSTICAS:

Campana extractora de 60 cm de ancho.
Acabado superficial negro.
Potencia de succión 350m3/h.
Potencia de motor 70W.
Clase energética A.
Control mecánico.
2 niveles de potencia.
Campana telescópica.
Filtro de carbono, incluye dos filtros de Ø132 ideal para eliminar humo y olores.
Filtro de grasa de aluminio de 3 capas, permite una eficiente eliminación de la grasa y el humo.
Iluminación LED.

COMPOSICIÓN:

Campana extractora, Kit de Montaje, Manual de usuario, 2 Filtros de carbono Ø132

GARANTÍA:

3 años



- 63.5 x 25 x 37 cm 9.5 kg
63.5 x 25.5 x 37.5 cm 7.03 kg
- 31.6 x 59.5 x 22 cm 5.9 kg
- 220-240 V 50 Hz
71,5 W
- 8435484028608 (caja)
18435484028605 (máster)
02860

Bolero Flux TLM 603500 Inox A

Campana extratora telescópica Flux TLM 603500 Inox A de 60cm de ancho, acabado inox, potencia succión 350m3/h, Motor 70W, Clase A, control mecánico, 2 niveles de potencia y filtro de carbono.

CARACTERÍSTICAS:


Campana extractora de 60 cm de ancho.
Acabado Inoxidable.
Potencia de succión 350m3/h.
Potencia de motor 70W.
Clase energética A.
Control mecánico.
2 niveles de potencia.
Campana telescópica.
Filtro de carbono, incluye dos filtros de Ø132 ideal para eliminar humo y olores.
Filtro de grasa de aluminio de 3 capas, permite una eficiente eliminación de la grasa y el humo.
Iluminación LED.

COMPOSICIÓN:


Campana extractora, Kit de Montaje, Manual de usuario, 2 Filtros de carbono Ø132

GARANTÍA:


3 años




63.5 x 25 x 37 cm 9.5 kg
63.5 x 25.5 x 37.5 cm 7.2 kg




31.6 x 59.3 x 22 cm 5.9 kg



220-240 V 50 Hz
71,5 W



8435484028615 (caja)
18435484028612 (máster)
02861



Bolero Flux TLM 606500 Inox A

Campana extratora telescópica Flux TLM 606500 Inox A de 60cm de ancho, acabado inox, potencia succión 650m3/h, Motor 165W, Clase A, control mecánico, 2 niveles de potencia y filtro de carbono.

CARACTERÍSTICAS:

Campana extractora de 60 cm de ancho.
Acabado Inoxidable.
Potencia de succión 650m3/h.
Potencia de motor 165W.
Clase energética A.
Control mecánico.
2 niveles de potencia.
Campana telescópica.
Filtro de carbono, incluye dos filtros de Ø176 ideal para eliminar humo y olores.
Filtro de grasa de aluminio de 5 capas, permite una eficiente eliminación de la grasa y el humo.
Iluminación LED.

COMPOSICIÓN:

Campana extractora, Kit de Montaje, Manual de usuario, 2 Filtros de carbono Ø176

GARANTÍA:

3 años



64 x 36 x 38 cm 10.22 kg
64 x 36 x 38 cm 10.22 kg



49 x 59.5 x 30.2 cm 8.8 kg



220-240 V 50 Hz
166,5 W



8435484028622 (caja)
18435484028629 (máster)
02862



Bolero Flux TLT 604000 Inox A+++

Cecotec Campana extractora Telescópica Bolero Flux TLT 604000 Inox A+++ de 60cm de ancho, con 415m³/h de succión, 3 velocidades, SS Touch Control, acabado inoxidable, Clase Energética A+++, Motor DC, Luz Led, Filtros de Aluminio y Filtros de Carbono incluidos.

CARACTERÍSTICAS:

Cecotec Bolero Flux TLT 604000 Inox A+++ campana extractora telescópica de 60cm de ancho, que combina eficiencia energética y diseño elegante para mejorar cualquier cocina. Como una campana extractora telescópica, se integra discretamente en el mobiliario de la cocina, optimizando espacio sin comprometer su funcionalidad. Con una potencia de succión de 415m³/h, esta campana asegura la eliminación eficaz de humos y olores, proporcionando un ambiente limpio y fresco. La eficiencia energética A+++ junto con un motor DC garantiza un consumo reducido de energía y un funcionamiento silencioso, lo que se traduce en ahorro y comodidad. El panel de control SS Touch ofrece una interacción intuitiva y moderna, mientras que el acabado inoxidable asegura durabilidad y un aspecto sofisticado. Con tres niveles de velocidad, puedes ajustar la potencia de succión según tus necesidades, ofreciendo flexibilidad durante la cocción. La iluminación LED proporciona una visibilidad óptima en la zona de cocción, además de ser eficiente en consumo energético. Los filtros de aluminio de 5 capas capturan eficazmente la grasa y son fácilmente lavables en lavavajillas, manteniendo la campana en perfectas condiciones. Se incluyen filtros de carbono para permitir la opción de recirculación, así se eliminan los olores de manera efectiva en caso de no poseer extracción hacia el exterior.

COMPOSICIÓN:

Campana extractora telescópica, Manual de usuario, 2 Filtros de carbono (no instalados).



65.5 x 29.5 x 36.3 cm 7.27 kg
65.5 x 29.5 x 36.3 cm 7.27 kg



30 x 59.8 x 21.5 cm 5.76 kg



220-240 V 50/60 Hz
56 W



8447420024124 (caja)
A01_EU01_110281



Bolero Flux TLT 604400 Glass Black A+++

Cecotec Campana Extractora Telescópica Bolero Flux TLT 604400 Glass Black A+++ de 60cm, con 431,2m³/h de succión, Clase A+++, Control Táctil Invisible, Cristal Frontal en Negro, Cuerpo en Acero Inox, Motor DC, Hand Movement Control, Función Booster, Filtros Lavables, Opción de filtros de carbono incluidos para recirculación.

CARACTERÍSTICAS:

Resistencia y elegancia. Diseño de 60 cm de acero inoxidable y cristal negro aporta un toque sofisticado, y de fácil limpieza. Cocina libre de humos. Potencia de succión de 431,2m³/h capaz de eliminar eficazmente humos, olores y grasas. Alto rendimiento, bajo consumo. Ahorra con la clasificación Clase energética A+++ y el Motor DC de última generación más resistente. Control total con un solo toque. Panel táctil invisible para manejar todas las funciones y permanece oculto cuando la campana está apagada. Extracción ideal para cada momento. 4 velocidades, incluyendo la función Booster, asegurando siempre el mejor ambiente en tu cocina. Menos suciedad, mayor agilidad. Olvídate de los botones con la tecnología Hand Movement Control, para cambiar la velocidad de extracción simplemente pasando la mano frente a la campana. Zona de cocción siempre iluminada. Luces LED de bajo consumo que proporciona una visibilidad óptima. Olvídate de la grasa. Filtros de aluminio de 5 capas que retienen eficazmente la grasa, garantizando el máximo rendimiento y limpieza. Apto para lavar en lavavajillas. Mejora la calidad del ambiente. Incluye filtros de carbono (no instalados), para optar por la recirculación del aire sin necesidad de salida al exterior.

COMPOSICIÓN:

Campana extractora Telescópica, Manual de usuario, 2 Filtros de carbono (no instalados).



66 x 29 x 36.5 cm 7.56 kg
66 x 29 x 36.5 cm 7.56 kg



60 x 22 x 46.3 cm 5.99 kg



220-240 V 50/60 Hz
56 W



8447420024131 (caja)
A01_EU01_110282



Bolero Flux TLT 604400 Glass White A+++

Cecotec Campana Extractora Telescópica Bolero Flux TLT 604400 Glass White A+++ de 60cm, con 431,2m³/h de succión, Clase A+++, Control Táctil Invisible, Cristal Frontal en Blanco, Cuerpo en Acero Inox, Motor DC, Hand Movement Control, Función Booster, Filtros Lavables, Opción de filtros de carbono incluidos para recirculación.

CARACTERÍSTICAS:

Resistencia y elegancia. Diseño de 60 cm de acero inoxidable y cristal blanco aporta un toque sofisticado, y de fácil limpieza.

Cocina libre de humos. Potencia de succión de 431,2m³/h capaz de eliminar eficazmente humos, olores y grasas.

Alto rendimiento, bajo consumo. Ahorra con la clasificación Clase energética A+++ y el Motor DC de última generación más resistente.

Control total con un solo toque. Panel táctil invisible para manejar todas las funciones y permanece oculto cuando la campana está apagada.

Extracción ideal para cada momento. 4 velocidades, incluyendo la función Booster, asegurando siempre el mejor ambiente en tu cocina.

Menos suciedad, mayor agilidad. Olvídate de los botones con la tecnología Hand Movement Control, para cambiar la velocidad de extracción simplemente pasando la mano frente a la campana.

Zona de cocción siempre iluminada. Luces LED de bajo consumo que proporciona una visibilidad óptima.

Olvídate de la grasa. Filtros de aluminio de 5 capas que retienen eficazmente la grasa, garantizando el máximo rendimiento y limpieza. Apto para lavar en lavavajillas.

Mejora la calidad del ambiente. Incluye filtros de carbono (no instalados), para optar por la recirculación del aire sin necesidad de salida al exterior.

COMPOSICIÓN:

Campana extractora Telescópica, Manual de usuario, 2 Filtros de carbono (no instalados).



66 x 30 x 36 cm 7.49 kg
66 x 30 x 36 cm 7.49 kg



60 x 21.5 x 31 cm 5.92 kg



220-240 V 50/60 Hz
56 W



8447420024148 (caja)

A01_EU01_110283



Bolero Flux TLT 605500 Glass White A++

Campana extratora telescópica Flux TLT 605500 Glass White A++ de 60cm de ancho, acabado frontal cristal blanco, potencia succión 550m3/h, Motor 70W, Clase A++, control táctil, con filtro de carbono y Hand Movement Control

CARACTERÍSTICAS:

Gran ancho de campana: la campana extractora tiene un ancho de 60 cm, tamaño ideal para un funcionamiento óptimo.

Acabado en vidrio blanco: campana extractora con acabados en vidrio blanco, para un diseño estilizado y elegante.

Fuerza de succión de 550 m3/h: olvídate del humo gracias a su gran fuerza de succión de 550 m3/h.

Potencia para succionarlo todo: su potencia de motor de 70 W permite succionar todo el humo y vapores que haya en la cocina.

Máximo ahorro en cada uso: gracias a su etiqueta energética clase A++ ahorrarás al máximo en cada uso día a día.

Control táctil: selecciona de manera cómoda y precisa las funciones que te ofrece la campana extractora.

Elige la potencia que quieras: la campana ofrece 3 niveles de potencia que se adaptan a tus necesidades y una función booster que acelera la intensidad de succión para cuando se desean resultados inmediatos.

Campana telescópica: se integra a la perfección con los muebles de tu cocina y evita que interfiera en el diseño del inmobiliario.

Hand Movement Control: la campana se puede controlar a traves de gestos con la mano.

Fuera malos olores: incluye dos filtros de carbono de Ø176, ideal para eliminar tanto los malos olores como el humo.

Protégete de la grasa: la campana extractora contiene un filtro de grasa de aluminio de 5 capas.

Iluminación LED: presenta luces LED que indica que está en funcionamiento.

COMPOSICIÓN:

Campana extractora,Kit de Montaje,Manual de usuario,2 Filtros de carbono Ø176

GARANTÍA:

3 años



64 x 35.5 x 38 cm 9.59 kg
64 x 35.5 x 38 cm 9.59 kg



32 x 60 x 30.5 cm 8.35 kg



220-240 V 50 Hz
73 W



8435484028646 (caja)
18435484028643 (máster)
02864



Bolero Flux TLT 605500 Glass Black A++

Campana extratora telescópica Flux TLT 605500 Glass White A++ de 60cm de ancho, acabado frontal cristal negro, potencia succión 550m3/h, Motor 70W, Clase A++, control táctil, con filtro de carbono y Hand Movement Control.

CARACTERÍSTICAS:

Gran ancho de campana: la campana extractora tiene un ancho de 60 cm, tamaño ideal para un funcionamiento óptimo.

Acabado en vidrio negro: campana extractora con acabados en vidrio negro, para un diseño estilizado y elegante.

Fuerza de succión de 550 m3/h: olvídate del humo gracias a su gran fuerza de succión de 550 m3/h.

Potencia para succionarlo todo: su potencia de motor de 70 W permite succionar todo el humo y vapores que haya en la cocina.

Máximo ahorro en cada uso: gracias a su etiqueta energética clase A++ ahorrarás al máximo en cada uso día a día.

Control táctil: selecciona de manera cómoda y precisa las funciones que te ofrece la campana extractora.

Elige la potencia que quieras: la campana ofrece 3 niveles de potencia que se adaptan a tus necesidades y una función booster que acelera la intensidad de succión para cuando se desean resultados inmediatos.

Absorbe humos y vapores eficazmente. Motor con 70 W de potencia.

Campana telescópica: se integra a la perfección con los muebles de tu cocina y evita que interfiera en el diseño del inmobiliario.

Fuera malos olores: incluye dos filtros de carbono de Ø176, ideal para eliminar tanto los malos olores como el humo.

Protégete de la grasa: la campana extractora contiene un filtro de grasa de aluminio de 5 capas.


Iluminación LED: presenta luces LED que indica que está en funcionamiento.


COMPOSICIÓN:


Campana extractora,Kit de Montaje,Manual de usuario,2 Filtros de carbono Ø176


GARANTÍA:


3 años

 65 x 35.5 x 38 cm 9.6 kg
65 x 35.5 x 38 cm 9.6 kg

 32 x 60 x 30.5 cm 8.37 kg

 220-240 V 50 Hz
73 W

 8435484028639 (caja)
18435484028636 (máster)
02863



Bolero Flux TLT 605501 Glass White A++

Cecotec Campana Extractora Telescópica Bolero Flux TLT 605501 Glass White A++ de 60cm, con 606,4m³/h de succión, Clase A++, Control Táctil Invisible, Cristal Frontal en Blanco, Cuerpo en Acero Inox, Motor DC, Hand Movement Control, Función Booster, Filtros Lavables, Opción de filtros de carbono incluidos para recirculación.

CARACTERÍSTICAS:

Diseño elegante y atemporal. Campana de 60 cm de ancho con frontal de cristal blanco y cuerpo de acero inoxidable que proporciona mayor resistencia y facilidad a la hora de limpiarla.

Cocina libre de humo. Disfruta de un ambiente siempre fresco gracias a su potente capacidad de succión de 606,4m³/h.

Máximo rendimiento, mínimo consumo. Motor DC de última generación y clasificación energética A++, que garantiza un funcionamiento superior con ahorro de energía.

Control con un solo toque. Panel táctil invisible que permanece oculto cuando la campana está apagada, manteniendo la estética limpia y minimalista.

Potencia a medida. 3 velocidades de extracción + función Booster asegurando siempre el mejor ambiente en tu cocina.

Cocina sin interrupciones. Olvídate de los botones y cambia la velocidad de extracción simplemente pasando la mano frente a la campana gracias a su tecnología Hand Movement Control, ideal para mantener la higiene.

Ilumina tu zona de cocción. Luz LED de bajo consumo, que proporciona una visibilidad óptima y crea un ambiente agradable mientras cocinas.

Elimina la grasa de manera eficiente. Filtros de aluminio de 5 capas aptos para lavar en el lavavajillas.

Adiós malos olores. Incluye filtros de carbono (no instalados) para que puedas optar fácilmente por la recirculación del aire, mejorando la calidad del ambiente en tu cocina sin necesidad de salida exterior.

COMPOSICIÓN:

Campana extractora Telescópica, Manual de usuario, 2 Filtros de carbono (no instalados).



65.5 x 36 x 35.2 cm 9.11 kg
35.2 x 36 x 65.5 cm 9.11 kg



60 x 30.5 x 30.5 cm 7.52 kg



220-240 V 50/60 Hz
73 W



8447420024162 (caja)
A01_EU01_110285



Bolero Flux TLT 605501 Glass Black A++

Cecotec Campana Extractora Telescópica Bolero Flux TLT 605501 Glass Black A++ de 60cm, con 606,4m³/h de succión, Clase A++, Control Táctil Invisible, Cristal Frontal en Negro, Cuerpo en Acero Inox, Motor DC, Hand Movement Control, Función Booster, Filtros Lavables, Opción de filtros de carbono incluidos para recirculación.

CARACTERÍSTICAS:

Diseño elegante y atemporal. Campana de 60 cm de ancho con frontal de cristal negro y cuerpo de acero inoxidable que proporciona mayor resistencia y facilidad a la hora de limpiarla.

Cocina libre de humo. Disfruta de un ambiente siempre fresco gracias a su potente capacidad de succión de 606,4m³/h.

Máximo rendimiento, mínimo consumo. Motor DC de última generación y clasificación energética A++, que garantiza un funcionamiento superior con ahorro de energía.

Control con un solo toque. Panel táctil invisible que permanece oculto cuando la campana está apagada, manteniendo la estética limpia y minimalista.

Potencia a medida. 3 velocidades de extracción + función Booster asegurando siempre el mejor ambiente en tu cocina.

Cocina sin interrupciones. Olvídate de los botones y cambia la velocidad de extracción simplemente pasando la mano frente a la campana gracias a su tecnología Hand Movement Control, ideal para mantener la higiene.

Ilumina tu zona de cocción. Luz LED de bajo consumo, que proporciona una visibilidad óptima y crea un ambiente agradable mientras cocinas.

Elimina la grasa de manera eficiente. Filtros de aluminio de 5 capas aptos para lavar en el lavavajillas.

Adiós malos olores. Incluye filtros de carbono (no instalados) para que puedas optar fácilmente por la recirculación del aire, mejorando la calidad del ambiente en tu cocina sin necesidad de salida exterior.

COMPOSICIÓN:

Campana extractora Telescópica, Manual de usuario, 2 Filtros de carbono (no instalados).



65.5 x 36 x 35.2 cm 9.05 kg
35.2 x 36 x 65.5 cm 9.05 kg



60 x 30.5 x 30.5 cm 7.48 kg



220-240 V 50/60 Hz
73 W



8447420024155 (caja)
A01_EU01_110284



Bolero Flux TLT 704400 Glass Black A+++

Cecotec Campana Extractora Telescópica Bolero Flux TLT 704400 Glass Black A+++ de 70cm, con 431,2m³/h de succión, Clase A+++, Control Táctil Invisible, Cristal Frontal en Negro, Cuerpo en Acero Inox, Motor DC, Hand Movement Control, Función Booster, Filtros Lavables, Opción de filtros de carbono incluidos para recirculación.

CARACTERÍSTICAS:

Resistencia y elegancia. Diseño de 70 cm de acero inoxidable y cristal negro aporta un toque sofisticado, y de fácil limpieza.

Cocina libre de humos. Potencia de succión de 431,2m³/h capaz de eliminar eficazmente humos, olores y grasas.

Alto rendimiento, bajo consumo. Ahorra con la clasificación Clase energética A+++ y el Motor DC de última generación más resistente.

Control total con un solo toque. Panel táctil invisible para manejar todas las funciones y permanece oculto cuando la campana está apagada.

Extracción ideal para cada momento. 4 velocidades, incluyendo la función Booster, asegurando siempre el mejor ambiente en tu cocina.

Menos suciedad, mayor agilidad. Olvídate de los botones con la tecnología Hand Movement Control, para cambiar la velocidad de extracción simplemente pasando la mano frente a la campana.

Zona de cocción siempre iluminada. Luces LED de bajo consumo que proporciona una visibilidad óptima.

Olvídate de la grasa. Filtros de aluminio de 5 capas que retienen eficazmente la grasa, garantizando el máximo rendimiento y limpieza. Apto para lavar en lavavajillas.

Mejora la calidad del ambiente. Incluye filtros de carbono (no instalados), para optar por la recirculación del aire sin necesidad de salida al exterior.

COMPOSICIÓN:

Campana extractora Telescópica, Manual de usuario, 2 Filtros de carbono (no instalados).



76 x 29 x 36.5 cm 8.36 kg
76 x 29 x 36.5 cm 8.36 kg



70 x 21.5 x 32.3 cm 6.72 kg



220-240 V 50/60 Hz
56 W



8447420024179 (caja)
A01_EU01_110286



Bolero Flux TLT 704400 Glass White A+++

Cecotec Campana Extractora Telescópica Bolero Flux TLT 704400 Glass White A+++ de 70cm, con 431,2m³/h de succión, Clase A+++, Control Táctil Invisible, Cristal Frontal en Blanco, Cuerpo en Acero Inox, Motor DC, Hand Movement Control, Función Booster, Filtros Lavables, Opción de filtros de carbono incluidos para recirculación.

CARACTERÍSTICAS:

Resistencia y elegancia. Diseño de 70 cm de acero inoxidable y cristal blanco aporta un toque sofisticado, y de fácil limpieza.

Cocina libre de humos. Potencia de succión de 431,2m³/h capaz de eliminar eficazmente humos, olores y grasas.

Alto rendimiento, bajo consumo. Ahorra con la clasificación Clase energética A+++ y el Motor DC de última generación más resistente.

Control total con un solo toque. Panel táctil invisible para manejar todas las funciones y permanece oculto cuando la campana está apagada.

Extracción ideal para cada momento. 4 velocidades, incluyendo la función Booster, asegurando siempre el mejor ambiente en tu cocina.

Menos suciedad, mayor agilidad. Olvídate de los botones con la tecnología Hand Movement Control, para cambiar la velocidad de extracción simplemente pasando la mano frente a la campana.

Zona de cocción siempre iluminada. Luces LED de bajo consumo que proporciona una visibilidad óptima.

Olvídate de la grasa. Filtros de aluminio de 5 capas que retienen eficazmente la grasa, garantizando el máximo rendimiento y limpieza. Apto para lavar en lavavajillas.

Mejora la calidad del ambiente. Incluye filtros de carbono (no instalados), para optar por la recirculación del aire sin necesidad de salida al exterior.

COMPOSICIÓN:

Campana extractora Telescópica, Manual de usuario, 2 Filtros de carbono (no instalados).



76 x 30 x 36 cm 8.33 kg
76 x 30 x 36 cm 8.33 kg



70 x 21.5 x 32.3 cm 6.71 kg



220-240 V 50/60 Hz
56 W



8447420024186 (caja)
A01_EU01_110287





BOLERO
FLUX TLM
603500
WHITE A

BOLERO
FLUX TLM
603500
BLACK A

BOLERO
FLUX TLM
603500 INOX
A

BOLERO
FLUX TLM
606500 INOX
A

BOLERO
FLUX TLT
604000 INOX
A+++

BOLERO FLUX
TLT 604400
GLASS BLACK
A+++



BOLERO
FLUX TLT
604400
GLASS
WHITE A+++

BOLERO
FLUX TLT
605500
GLASS
WHITE A++

BOLERO
FLUX TLT
605501
GLASS
WHITE A++

BOLERO
FLUX TLT
605500
GLASS
BLACK A++

BOLERO
FLUX TLT
605501
GLASS
BLACK A++

BOLERO
FLUX TLT
704400
GLASS
WHITE A+++

BOLERO
FLUX TLT
704400
GLASS BLACK
A+++

Referencia	2859	2860	2861	2862	A01_ EU01_110281	A01_ EU01_110282	A01_ EU01_110283	2864	A01_ EU01_110285	2863	A01_ EU01_110284	A01_ EU01_110287	A01_ EU01_110286
Tamaño	60cm	60cm	60cm	60cm				60cm		60cm			
Acabado	Blanco	Negro	Inox	Inox				Glass White		Glass Black			
Succión	350m³/h	350m³/h	350m³/h	650m³/h				550m³/h		550m³/h			
Motor	70W	70W	70W	165W				70W		70W			
Clase energética	A	A	A	A				A++		A++			
Control	Mecánico	Mecánico	Mecánico	Mecánico				Touch		Touch			
Velocidades	2 velocidades	2 velocidades	2 velocidades	2 velocidades				3 velocidades + Booster		3 velocidades + Booster			
Iluminación	LED Rectangular 1x1,5W	LED Rectangular 1x1,5W	LED Rectangular 1x1,5W	LED Rectangular 1x1,5W				LED Rectangular		LED Rectangular			
Delay Function	N	N	N	N				S		S			
Filtro de carbono	S	S	S	S				S		S			
Filtro de aluminio	3 capas	3 capas	3 capas	5 capas				5 capas		5 capas			
Hand Movement Control	N	N	N	N				S		S			
Automatic Open Piston	N	N	N	N				N		N			

Campanas integrables



No pierdas el estilo de tu cocina

¿No quieres que nada interfiera con el diseño de tu cocina? Sin problema, nuestras campanas mantienen la elegancia de tu cocina integrándose a la perfección.

 CLASE A ++¹ Y MOTOR INVERTER²


Más silenciosa, más duradera

 FILTRO DE ALUMINIO

Máxima absorción en cada uso

 FILTRO DE CARBONO INCLUIDO

Aire siempre purificado

 HASTA 90 CM DE ANCHO

Gran área de cobertura

 MECÁNICAS O TÁCTILES

Control fácil, control total

¹La clase energética varía según el modelo.
²No disponible en los modelos Bolero Flux IM 523500 Inox A, Bolero Flux IM 756500 Inox A, y Bolero Flux TIR 908000 Glass White A++.

Bolero Flux IM 523500 Inox A

Campana integral Bolero Flux IM 523500 Inox A de 52cm de ancho, acabado inox, potencia succión 350m3/h, Motor 70W, Clase A, control mecánico, 3 niveles de potencia, Luz y filtro de carbono.

CARACTERÍSTICAS:

Gran amplitud: la campana extractora tiene 52 cm de ancho, tamaño ideal para que te desprecupes por el humo.
Acabado inoxidable: campana extractora con acabados de acero inoxidable que aporta resistencia y dureza a la estructura.
Fuerza de succión de 350 m3/h: olvídate del humo gracias a su gran fuerza de succión de 350 m3/h.
Potencia para succionarlo todo: su potencia de motor de 70 W es ideal para succionar todo el humo y vapores que haya en la cocina.
Ahorra en cada uso: gracias a su etiqueta energética clase A ahorrarás en cada uso día a día.
Control mecánico: selecciona manualmente entre las diferentes funciones que ofrece la campana extractora, de manera fácil e intuitiva.
Tú eliges la potencia: control y regula la potencia de succión entre sus 3 niveles, en función de tus necesidades y gustos.
Fuera malos olores: incluye dos filtros de carbono de Ø132, ideal para eliminar tanto los malos olores como el humo.
Protégete de la grasa: la campana extractora contiene un filtro de grasa de aluminio de 3 capas.
Iluminación LED: presenta luces LED que indica que está en funcionamiento.

COMPOSICIÓN:

Campana extractora integrable,Kit de Montaje,Manual de usuario,2 Filtros de carbono Ø132

GARANTÍA:

3 años



55 x 34 x 33 cm 7 kg
55 x 34 x 33 cm 7 kg



27.5 x 52 x 29.7 cm 5 kg



220-240 V 50 Hz
73 W



8435484028653 (caja)
18435484028650 (máster)
02865



Bolero Flux IT 525500 Inox A++

Campana integral Bolero Flux IT 525500 Inox A++ de 52cm de ancho, acabado inox, potencia succión 550m3/h, Motor 70W, Clase A++, control táctil, 3 niveles de potencia, Booster, Luz y filtro de carbono.

CARACTERÍSTICAS:

Gran ancho de campana: la campana extractora tiene un ancho de 52 cm, tamaño ideal para un funcionamiento óptimo.
Acabado inoxidable: campana extractora con acabados de acero inoxidable que aporta resistencia y dureza a la estructura.
Fuerza de succión de 550 m3/h: olvídate del humo gracias a su gran fuerza de succión de 550 m3/h.
Potencia para succionarlo todo: su potencia de motor de 70 W es ideal para succionar todo el humo y vapores que haya en la cocina.
Máximo ahorro en cada uso: gracias a su etiqueta energética clase A++ ahorrarás en cada uso día a día.
Control táctil: selecciona de manera cómoda y precisa las funciones que te ofrece la campana extractora.
Elige la potencia que quieras: la campana ofrece 3 niveles de potencia que se adaptan a tus necesidades y una función booster que acelera la intensidad de succión para cuando se desean resultados inmediatos.
Fuera malos olores: incluye dos filtros de carbono de Ø176, ideal para eliminar tanto los malos olores como el humo.
Protégete de la grasa: la campana extractora contiene un filtro de grasa de aluminio de 5 capas.
Iluminación LED: presenta luces LED que indica que está en funcionamiento.
Hand Movement Control: la campana se puede controlar a través de gestos con la mano.
Delay Function: no te preocupes por apagar tu campana.

COMPOSICIÓN:

Campana extractora integrable,Kit de Montaje,Manual de usuario,2 Filtros de carbono Ø176

GARANTÍA:

3 años



56 x 35 x 32 cm 7.16 kg
56 x 35 x 32 cm 7.16 kg



29.6 x 52 x 25.6 cm 5.83 kg



220-240 V 50 Hz
73 W



8435484028660 (caja)
18435484028667 (máster)
02866



Bolero Flux IT 755500 Inox A++

Campana integral Bolero Flux IT 755500 Inox A++ de 75cm de ancho, acabado inox, potencia succión 550m3/h, Motor 70W, Clase A++, control táctil, 3 niveles de potencia, Booster, Luz y filtro de carbono.

CARACTERÍSTICAS:

Gran ancho de campana: la campana extractora tiene un ancho de 75 cm, tamaño ideal para un funcionamiento óptimo.

Acabado inoxidable: campana extractora con acabados de acero inoxidable que aporta resistencia y dureza a la estructura.

Fuerza de succión de 550 m3/h: olvídate del humo gracias a su gran fuerza de succión de 550 m3/h.

Potencia para succionarlo todo: su potencia de motor de 70 W es ideal para succionar todo el humo y vapores que haya en la cocina.

Máximo ahorro en cada uso: gracias a su etiqueta energética clase A++ ahorrarás en cada uso día a día.

Control táctil: selecciona de manera cómoda y precisa las funciones que te ofrece la campana extractora.

Elige la potencia que quieras: la campana ofrece 3 niveles de potencia que se adaptan a tus necesidades y una función booster que acelera la intensidad de succión para cuando se desean resultados inmediatos.

Fuera malos olores: incluye dos filtros de carbono de Ø176, ideal para eliminar tanto los malos olores como el humo.

Protégete de la grasa: la campana extractora contiene un filtro de grasa de aluminio de 5 capas.

Iluminación LED: presenta luces LED que indica que está en funcionamiento.

Hand Movement Control: la campana se puede controlar a través de gestos con la mano.

Delay Function: no te preocupes por apagar tu campana.

COMPOSICIÓN:

Campana extractora integrable,Kit de Montaje,Manual de usuario,2 Filtros de carbono Ø176

GARANTÍA:

3 años



78.5 x 35 x 32 cm 8.46 kg
78.5 x 35 x 32 cm 8.46 kg



29.6 x 75 x 25.6 cm 6.92 kg



220-240 V 50 Hz
73 W



8435484028684 (caja)
18435484028681 (máster)
02868



Bolero Flux IM 756500 Inox A

Campana integral Bolero Flux IM 756500 Inox A de 75cm de ancho, acabado inox, potencia succión 650m3/h, Motor 165W, Clase A, control mecánico, 3 niveles de potencia, Luz y filtro de carbono.

CARACTERÍSTICAS:

Campana extractora de 75 cm de ancho.

Acabado inoxidable: campana extractora con acabados de acero inoxidable que aporta resistencia y dureza a la estructura.

Potencia de succión 650m3/h.

Potencia de motor 165W.

Clase energética A.

Control mecánico.

3 niveles de potencia.

Fuera malos olores: incluye dos filtros de carbono de Ø176, ideal para eliminar tanto los malos olores como el humo.

Filtro de grasa de aluminio de 5 capas.

Iluminación LED: presenta luces LED que indica que está en funcionamiento.

COMPOSICIÓN:

Campana extractora integrable,Kit de Montaje,Manual de usuario,2 Filtros de carbono Ø176

GARANTÍA:

3 años



78 x 35 x 31 cm 12 kg
78 x 35 x 31 cm 12 kg



27.5 x 75 x 29.7 cm 7.7 kg



220-240 V 50 Hz
168 W



8435484028677 (caja)
18435484028674 (máster)
02867



Bolero Flux TIR 908000 Inox A++

Campana integrable de techo Bolero Flux TIR 908000 Inox A++ de 90cm de ancho, acabado inox, succión 800m3/h, Motor 210W, Clase A++, remote control, 3 niveles de potencia, Booster, luz y filtro de carbono.

CARACTERÍSTICAS:

Estilo y eficacia. Campana extractora de 90cm de ancho diseñada para integrarla al techo de tu cocina y eliminar el humo rápidamente.
Diseño moderno. Acabado inoxidable para darle un toque innovador a tu cocina.
Cocina libre de humo. Gran potencia de succión 800m3/h permitirá depurar el aire de grasas y olores molestos.
Olvidate de los malos olores. Potencia de motor 210W para limpiar tu ambiente al instante.
Alto rendimiento, bajo consumo. Gracias a su etiqueta energética clase A++ ahorrarás al máximo en cada uso.
Cómoda e intuitiva. Remote control.
Ajústala a tus necesidades. Disfruta de 3 niveles de potencia que permite regular la intensidad de succión. Incluye función Booster para acelerar la fuerza y obtener resultados inmediatos.
Ni rastro de humo ni malos olores. Dos filtros de carbono de Ø176.
Cocina siempre impecable. Filtro de grasa de aluminio de 5 capas, permite una eliminación eficiente.
Ilumina tu zona de cocción. Luz LED para cocinar de manera cómoda y precisa.

COMPOSICIÓN:

Campana extractora, Kit de Montaje, Manual de usuario, 2 Filtros de carbono Ø176, Mando a distancia (no incluye cable)

GARANTÍA:

3 años

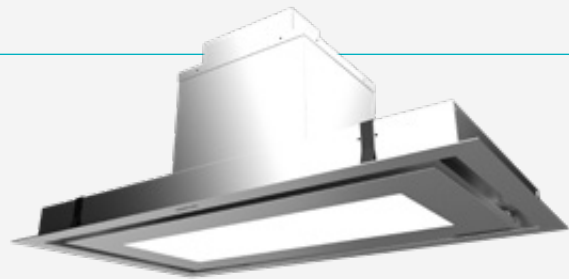
- 

100 x 59 x 45 cm 23.47 kg
100 x 59 x 45 cm 23.47 kg
- 

50 x 90 x 33.5 cm 19 kg
- 

220-240 V 50 Hz
218 W
- 

8435484029230 (caja)
18435484029237 (máster)
02923



Bolero Flux TIR 908000 Glass White A++

Campana integrable de techo Bolero Flux TIR 908000 Glass White A++ de 90cm de ancho, acabado vidrio blanco, succión 800m3/h, Motor 210W, Clase A++, remote control, 3 niveles de potencia, Booster, Delay Function, Luz Led y Filtros de carbono.

CARACTERÍSTICAS:

Campana extractora integrable de techo de 90cm de ancho.
Acabado cristal blanco.
Potencia de succión 800m3/h.
Potencia de motor 210W.
Clase energética A++.
Remote control y Touch Control.
3 niveles de potencia + Booster.
Fuera malos olores: incluye dos filtros de carbono de Ø176, ideal para eliminar tanto los malos olores como el humo.
Filtro de grasa de aluminio de 5 capas, permite una eficiente eliminación de la grasa y el humo.
Iluminación LED.
Delay Function, no te preocupes por apagar tu campana.

COMPOSICIÓN:

Campana extractora, Kit de Montaje, Manual de usuario, 2 Filtros de carbono Ø176, Mando a distancia (no incluye cable)

GARANTÍA:

3 años


- 

95 x 56 x 39.5 cm 21.92 kg
95 x 56 x 39.5 cm 21.92 kg
- 

50 x 90 x 33.5 cm 19 kg
- 

220-240V V 50 Hz
220 W
- 

8435484029247 (caja)
18435484029244 (máster)
02924





BOLERO FLUX IM 523500 INOX A **BOLERO FLUX IT 525500 INOX A++**



BOLERO FLUX IM 756500 INOX A **BOLERO FLUX IT 755500 INOX A++** **BOLERO FLUX TIR 908000 INOX A++** **BOLERO FLUX TIR 908000 GLASS WHITE A++**

<i>Referencia</i>	2865	2866	2867	2868	2923	2924
<i>Tamaño</i>	52cm	52cm	55cm	55cm	90cm	90cm
<i>Acabado</i>	Inox	Inox	Inox	Inox	Inox	Glass White
<i>Succión</i>	350m³/h	550m³/h	650m³/h	550m³/h	800m³/h	800m³/h
<i>Motor</i>	70W	70W	165W	70W	210W	210W
<i>Clase energética</i>	A	A++	A	A++	A++	A++
<i>Control</i>	Mecánico	Touch	Mecánico	Touch	Remote Control	Touch + Remote Control
<i>Velocidades</i>	3 velocidades	3 velocidades + Booster	3 velocidades	3 velocidades + Booster	3 velocidades + Booster	3 velocidades + Booster
<i>Iluminación</i>	LED Round	LED Round	LED Round	LED Round	Panel LED 1x8W	LED 2x5W
<i>Delay Function</i>	N	S	N	S	S	S
<i>Filtro de carbono</i>	S	S	S	S	S	S
<i>Filtro de aluminio</i>	3 capas	5 capas	5 capas	5 capas	5 capas	5 capas
<i>Hand Movement Control</i>	N	S	N	S	N	N
<i>Automatic Open Piston</i>	N	N	N	N	N	N

Campanas de pirámide



Clásicas que van con todo

Las campanas de pirámide son ideales para los amantes de lo clásico y de la elegancia, y que buscan una forma eficiente de acabar con el humo, los malos olores y el vapor de la cocina.

A⁺⁺ CLASE A +++¹

Ahorra energía en cada uso

 HASTA 650 M³/H²

Succiona de todo

 3 VELOCIDADES + FUNCIÓN BOOSTER³

Potencia para cada momento

 DELAY FUNCTION⁴

Tú decides cuando se apaga

 MECÁNICO O TÁCTIL

Control fácil y cómodo

¹La clase energética varía en función del modelo.

²La fuerza de succión varía según el modelo.

³Función Booster no disponible en todos los modelos.

⁴Solo disponible en los modelos Bolero Flux PT 504400 Inox A⁺⁺⁺, Bolero Flux PT 504400 Black A⁺⁺, Bolero Flux PT 604400 Inox A⁺⁺, Bolero Flux PT 604400 Black A⁺⁺, Bolero Flux PT 605500 Inox A⁺⁺, Bolero Flux PT 704400 Inox A⁺⁺, Bolero Flux PT 704400 Black A⁺⁺, Bolero Flux PT 904400 Inox A⁺⁺, y Bolero Flux PT 904400 Black A⁺⁺.

Bolero Flux PT 504400 Inox

A+++

Cecotec Bolero Flux PT 504400 Inox A+++ Campana Extractora Piramidal de 50cm, con 449,5m³/h de succión, Clase A+++, Control Táctil Invisible, Acabado en Acero Inoxidable y frontal cristal blanco, Motor DC, Hand Movement Control, Función Booster, Filtros Lavables, Opción de filtros de carbono incluidos para recirculación.

CARACTERÍSTICAS:

Cecotec Bolero Flux PT 504400 Inox A+++. Su diseño pequeño de 50cm en elegante Acero Inoxidable y frontal cristal blanco que aporta un toque moderno y profesional a cualquier cocina, aún con limitado espacio, combinando resistencia y fácil limpieza. Disfruta de un ambiente siempre fresco gracias a su potente capacidad de succión de 449,5m³/h, capaz de eliminar eficazmente humos, olores y grasa incluso en cocinas de uso intensivo. Ahorra en tu factura eléctrica con su motor DC de última generación y clasificación energética A+++, que garantiza un rendimiento superior con un consumo optimizado. Controla todas las funciones con solo un toque gracias a su panel táctil invisible, que permanece oculto cuando la campana está apagada, manteniendo la estética limpia y minimalista. Adapta la extracción a cada momento con sus 3 velocidades y una cuarta función Booster para situaciones de máxima necesidad, asegurando siempre el mejor ambiente en tu cocina. Hand Movement Control (control gestual). Olvídate de los botones y cambia la velocidad de extracción simplemente pasando la mano frente a la campana, ideal para cocinar sin interrupciones y mantener la higiene. Ilumina tu zona de cocción con luz LED de bajo consumo, que proporciona una visibilidad óptima y crea un ambiente agradable mientras cocinas. Los filtros de aluminio de 5 capas retienen eficazmente la grasa y se pueden lavar cómodamente en el lavavajillas, garantizando siempre el máximo rendimiento y limpieza. Incluye filtros de carbono (no instalados) para que puedas optar fácilmente por la recirculación del aire, mejorando la calidad del ambiente en tu cocina sin necesidad de salida exterior.

COMPOSICIÓN:

Campana extractora Piramidal, Manual de usuario, 2 Filtros de carbono (no instalados).



Bolero Flux PT 504400 Black

A+++

Cecotec Bolero Flux PT 504400 Black A+++ Campana Extractora Piramidal de 50cm, con 449,5m³/h de succión, Clase A+++, Control Táctil Invisible, Acabado en negro pintado y frontal cristal negro, Motor DC, Hand Movement Control, Función Booster, Filtros Lavables, Opción de filtros de carbono incluidos para recirculación.

CARACTERÍSTICAS:

Cecotec Bolero Flux PT 504400 Black A+++. Su diseño pequeño de 50cm en elegante acabado negro y frontal cristal negro que aporta un toque moderno y profesional a cualquier cocina, aún con limitado espacio, combinando resistencia y fácil limpieza. Disfruta de un ambiente siempre fresco gracias a su potente capacidad de succión de 449,5m³/h, capaz de eliminar eficazmente humos, olores y grasa incluso en cocinas de uso intensivo. Ahorra en tu factura eléctrica con su motor DC de última generación y clasificación energética A+++, que garantiza un rendimiento superior con un consumo optimizado. Controla todas las funciones con solo un toque gracias a su panel táctil invisible, que permanece oculto cuando la campana está apagada, manteniendo la estética limpia y minimalista. Adapta la extracción a cada momento con sus 3 velocidades y una cuarta función Booster para situaciones de máxima necesidad, asegurando siempre el mejor ambiente en tu cocina. Hand Movement Control (control gestual). Olvídate de los botones y cambia la velocidad de extracción simplemente pasando la mano frente a la campana, ideal para cocinar sin interrupciones y mantener la higiene. Ilumina tu zona de cocción con luz LED de bajo consumo, que proporciona una visibilidad óptima y crea un ambiente agradable mientras cocinas. Los filtros de aluminio de 5 capas retienen eficazmente la grasa y se pueden lavar cómodamente en el lavavajillas, garantizando siempre el máximo rendimiento y limpieza. Incluye filtros de carbono (no instalados) para que puedas optar fácilmente por la recirculación del aire, mejorando la calidad del ambiente en tu cocina sin necesidad de salida exterior.

COMPOSICIÓN:

Campana extractora Piramidal, Manual de usuario, 2 Filtros de carbono (no instalados).



Bolero Flux PM 603500 Inox B

Campana piramidal Bolero Flux PM 603500 Inox B de 60cm de ancho, acabado inox, succión 350m3/h, Motor 65W, Clase B, control mecánico, 3 niveles de potencia, luz y filtro de carbono.

CARACTERÍSTICAS:

Gran amplitud: la campana extractora tiene 60 cm de ancho, tamaño ideal para que te despreocupes por el humo.
Acabado inoxidable: campana extractora con acabados de acero inoxidable que aporta resistencia y dureza a la estructura.
Potencia de succión 350m3/h.
Potencia de motor 65W.
Clase energética B.
Control mecánico: selecciona manualmente entre las diferentes funciones que ofrece la campana extractora, de manera fácil e intuitiva.
Tú eliges la potencia: control y regula la potencia de succión entre sus 3 niveles, en función de tus necesidades y gustos.
Fuera malos olores: incluye dos filtros de carbono de Ø106, ideal para eliminar tanto los malos olores como el humo.
Protégete de la grasa: la campana extractora contiene un filtro de grasa de aluminio de 3 capas.
Iluminación LED: presenta luces LED que indica que está en funcionamiento.

COMPOSICIÓN:

Campana extractora,Kit de Montaje,Manual de usuario,2 Filtros de carbono Ø106

GARANTÍA:

3 años



65 x 24.5 x 52 cm 7 kg
65 x 24.5 x 52 cm 7 kg



46.5 x 60 x 95.1 cm 6.65 kg



220-240 V 50 Hz
66,5 W



8435484028691 (caja)
18435484028698 (máster)
02869



Bolero Flux PM 604000 Inox A

Campana Extractora Piramidal Cecotec Bolero Flux PM 604000 Inox A, 60cm de ancho, acabado acero inoxidable, Motor DC, Eficiencia energética Clase A, 400 m³/h, Luz LED y Filtros de Carbono Incluidos

CARACTERÍSTICAS:

El estándar perfecto para tu cocina. Su diseño piramidal de 60cm de ancho se integra a la perfección con la mayoría de placas y muebles de cocina, garantizando una instalación sencilla y una estética armoniosa sin necesidad de obras complejas.
Despídete de humos y olores. Con su capacidad de extracción de 400m3/h, esta campana elimina eficazmente el vapor, la grasa y los olores de la cocción, manteniendo el aire de tu cocina limpio y fresco incluso al preparar las recetas más exigentes.
Máxima eficiencia, mínimo consumo. Equipada con un motor DC de última generación, esta campana te ofrece un rendimiento superior con un consumo eléctrico increíblemente bajo. Ahorra en tu factura de la luz y cuida el medio ambiente sin renunciar a la potencia.
Simplicidad y durabilidad a tu alcance. Sus controles mecánicos te permiten seleccionar la potencia de forma rápida, intuitiva y fiable. Olvídate de complicados menús digitales y disfruta de un manejo directo y eficaz que resiste el paso del tiempo.
La potencia justa para cada momento. Adapta la capacidad de succión a tus necesidades. Usa la velocidad baja para cocciones suaves, la media para el día a día y la máxima potencia para frituras o cuando cocinas para muchos. Control total sobre el ambiente de tu cocina.
Visibilidad perfecta con el mínimo gasto. La luz LED integrada ilumina tu zona de cocción de forma clara y brillante, permitiéndote controlar tus platos con precisión.
Mantenimiento sin esfuerzo. Sus filtros de aluminio multicapa atrapan la grasa eficazmente y puedes lavarlos cómodamente en el lavavajillas.
Lista para funcionar en cualquier cocina. Incluimos los filtros de carbono para que puedas instalarla en modo recirculación desde el primer día, sin necesidad de salida de humos al exterior. Una solución versátil que neutraliza los olores y purifica el aire.

COMPOSICIÓN:

Campana Extractora Piramidal, Kit de Montaje, Manual de usuario



220-240 V 50 Hz
52 W



8447420021031 (caja)
A01_EU01_109973



Bolero Flux PM 604000 Black A

Campana Extractora Piramidal Cecotec Bolero Flux PM 604000 Black A, 60cm de ancho, acabado negro pintado, Motor DC, Eficiencia energética Clase A, 400 m³/h, Luz LED y Filtros de Carbono Incluidos





CARACTERÍSTICAS:

El estándar perfecto para tu cocina. Su diseño piramidal de 60cm de ancho se integra a la perfección con la mayoría de placas y muebles de cocina, garantizando una instalación sencilla y una estética armoniosa sin necesidad de obras complejas. Despidete de humos y olores. Con su capacidad de extracción de 400m³/h, esta campana elimina eficazmente el vapor, la grasa y los olores de la cocción, manteniendo el aire de tu cocina limpio y fresco incluso al preparar las recetas más exigentes. Máxima eficiencia, mínimo consumo. Equipada con un motor DC de última generación, esta campana te ofrece un rendimiento superior con un consumo eléctrico increíblemente bajo. Ahorra en tu factura de la luz y cuida el medio ambiente sin renunciar a la potencia. Simplicidad y durabilidad a tu alcance. Sus controles mecánicos te permiten seleccionar la potencia de forma rápida, intuitiva y fiable. Olvídate de complicados menús digitales y disfruta de un manejo directo y eficaz que resiste el paso del tiempo. La potencia justa para cada momento. Adapta la capacidad de succión a tus necesidades. Usa la velocidad baja para cocciones suaves, la media para el día a día y la máxima potencia para frituras o cuando cocinas para muchos. Control total sobre el ambiente de tu cocina. Visibilidad perfecta con el mínimo gasto. La luz LED integrada ilumina tu zona de cocción de forma clara y brillante, permitiéndote controlar tus platos con precisión. Mantenimiento sin esfuerzo. Sus filtros de aluminio multicapa atrapan la grasa eficazmente y puedes lavarlos cómodamente en el lavavajillas. Lista para funcionar en cualquier cocina. Incluimos los filtros de carbono para que puedas instalarla en modo recirculación desde el primer día, sin necesidad de salida de humos al exterior. Una solución versátil que neutraliza los olores y purifica el aire.

COMPOSICIÓN:

Campana Extractora Piramidal, Kit de Montaje, Manual de usuario



-  63.5 x 25 x 52.5 cm 8.16 kg
-  63.5 x 25 x 52.5 cm 8.15 kg
-  220-240 V 50 Hz
52 W
-  8447420021048 (caja)
A01_EU01_109974

Bolero Flux PM 604300 Inox C

Campana extractora piramidal Bolero Flux PM 604300 Inox C de 60 cm de ancho, acabado inox, succión 430m³/h , Motor 105W, Clase C, control mecánico, 3 niveles de potencia, Luz y filtro de aluminio.

CARACTERÍSTICAS:

Campana extractora de 60 cm de ancho.
Acabado Inoxidable.
Potencia de succión 430m³/h.
Potencia del motor 105W.
Clase energética C.
Bajo nivel sonoro. 69 dB.
Control mecánico.
3 niveles de potencia.
Filtro de grasa de aluminio de 2 capas.
Iluminación LED.

COMPOSICIÓN:

Campana extractora, Kit de montaje, Manual usuario.

GARANTÍA:

3 años



-  63.5 x 25 x 52.5 cm 8.16 kg
63.5 x 25 x 52.5 cm 8.15 kg
-  48 x 60 x 94 cm 9.2 kg
-  220-240 V 50 Hz
107 W
-  8435484028493 (caja)
18435484028490 (máster)
02849

Bolero Flux PM 604300 Black C

Campana extractora piramidal Bolero Flux PM 604300 Black C de 60 cm de ancho, acabado negro, succión 430m3/h , Motor 105W, Clase C, control mecánico, 3 niveles de potencia, Luz y filtro de aluminio.

CARACTERÍSTICAS:


- Campana extractora de 60 cm de ancho.
- Acabado negro.
- Potencia de succión 430m3/h.
- Potencia del motor 105W.
- Clase energética C.
- Bajo nivel sonoro. 69 dB.
- Control mecánico.
- 3 niveles de potencia.
- Filtro de grasa de aluminio de 2 capas.
- Iluminación LED.

COMPOSICIÓN:


Campana extractora, Kit de montaje, Manual de usuario

GARANTÍA:


3 años




65 x 24.5 x 52 cm 8.44 kg
65 x 24.5 x 52 cm 8.44 kg




48 x 60 x 94 cm 9.45 kg



220-240 V 50 Hz
107 W



8435484028509 (caja)
18435484028506 (máster)
02850



Bolero Flux PM 606500 Inox A

Campana piramidal Bolero Flux PM 606500 Inox A de 60cm de ancho, acabado inox, succión 650m3/h, Motor 165W, Clase A, control mecánico, 3 niveles de potencia, luz y filtro de carbono.

CARACTERÍSTICAS:

- Gran amplitud: la campana extractora tiene 60 cm de ancho, tamaño ideal para que te despreocupes por el humo.
- Acabado inoxidable: campana extractora con acabados de acero inoxidable que aporta resistencia y dureza a la estructura.
- Fuerza de succión de 650 m3/h: olvídate del humo gracias a su gran fuerza de succión de 650 m3/h.
- Potencia para succionarlo todo: su potencia de motor de 165 W es ideal para succionar todo el humo y vapores que haya en la cocina.
- Ahora en cada uso: gracias a su etiqueta energética clase A ahorrarás en cada uso día a día.
- Control mecánico: selecciona manualmente entre las diferentes funciones que ofrece la campana extractora, de manera fácil e intuitiva.
- Tú eliges la potencia: control y regula la potencia de succión entre sus 3 niveles, en función de tus necesidades y gustos.
- Fuera malos olores: incluye dos filtros de carbono de Ø176, ideal para eliminar tanto los malos olores como el humo.
- Protégete de la grasa: la campana extractora contiene un filtro de grasa de aluminio de 5 capas.
- Iluminación LED: presenta luces LED que indica que está en funcionamiento.

COMPOSICIÓN:

Campana extractora,Kit de Montaje,Manual de usuario,2 Filtros de carbono Ø176

GARANTÍA:

3 años



65.5 x 32.25 x 55.5 cm 13 kg
65.5 x 32.25 x 55.5 cm 13 kg



51 x 60 x 105.2 cm 9.5 kg



220-240 V 50 Hz
168 W



8435484028707 (caja)
18435484028704 (máster)
02870



Bolero Flux PM 606500 Black A

Campana piramidal Bolero Flux PM 606500 Black A de 60cm de ancho, acabado negro, succión 650m3/h, Motor 165W, Clase A, control mecánico, 3 niveles de potencia, luz y filtro de carbono.

CARACTERÍSTICAS:

Gran amplitud: la campana extractora tiene 60 cm de ancho, tamaño ideal para que te desprecupes por el humo.
Acabado superficial negro: la campana extractora presenta un acabado superficial de color negro, elegante y estilizado.
Fuerza de succión de 650 m3/h: olvídate del humo gracias a su gran fuerza de succión de 650 m3/h.
Potencia para succionarlo todo: su potencia de motor de 165 W es ideal para succionar todo el hum y vapores que haya en la cocina.
Ahora en cada uso: gracias a su etiqueta energética clase A ahorrarás en cada uso día a día.
Control mecánico: selecciona manualmente entre las diferentes funciones que ofrece la campana extractora, de manera fácil e intuitiva.
Tú eliges la potencia: control y regula la potencia de succión entre sus 3 niveles, en función de tus necesidades y gustos.
Fuera malos olores: incluye dos filtros de carbono de Ø176, ideal para eliminar tanto los malos olores como el humo.
Protégete de la grasa: la campana extractora contiene un filtro de grasa de aluminio de 5 capas.
Iluminación LED: presenta luces LED que indica que está en funcionamiento.

COMPOSICIÓN:

Campana extractora,Kit de Montaje,Manual de usuario,2 Filtros de carbono Ø176

GARANTÍA:

3 años

- 

65.5 x 32.5 x 55.5 cm 13 kg
65.5 x 32.5 x 55.5 cm 13 kg
- 

51 x 60 x 105.2 cm 9.5 kg
- 

220-240 V 50 Hz
168 W
- 

8435484028714 (caja)
18435484028711 (máster)
02871



Bolero Flux PT 604000 Inox A+++

Cecotec Campana extractora Piramidal Bolero Flux PT 604000 Inox A+++ de 60cm de ancho, con 427,6m3/h de succión, 3 velocidades, SS Touch Control, acabado inoxidable, Clase Energética A+++, Motor DC, Luz Led, Filtros de Aluminio y Filtros de Carbono incluidos.

CARACTERÍSTICAS:

Tecnología y diseño para tu cocina. Campana extractora piramidal de 60cm de ancho, que combina tecnología avanzada y diseño sofisticado para cualquier cocina moderna.
Elegancia para tu cocina. Esta campana extractora en forma de Pirámide ofrece un diseño elegante y funcional que se convierte en el centro de atención de cualquier cocina, optimizando la extracción de humos y olores.
Ambiente libre de humos y olores. Con una potencia de succión de 427,6m³/h, esta campana asegura la eliminación eficaz de humos y olores, proporcionando una cocina limpia y fresca. Máximo silencio y gran ahorro de energía. La eficiencia energética A+++ junto con el motor DC garantiza un consumo reducido de energía y un funcionamiento silencioso, lo que se traduce en ahorro y comodidad.
Control cómodo e intuitivo. Panel de control SS Touch ofrece una interacción intuitiva y moderna, mientras que el acabado inoxidable asegura durabilidad y un aspecto sofisticado. Succión según tus necesidades. Con tres niveles de velocidad, puedes ajustar la potencia de succión según, ofreciendo flexibilidad durante la cocción.
Ilumina la zona de cocción. La iluminación LED proporciona una visibilidad óptima en la zona de cocción, además de ser eficiente en consumo energético.
Olvídate de la grasa. Los filtros de aluminio de 5 capas capturan eficazmente la grasa y son fácilmente lavables en lavavajillas, manteniendo la campana en perfectas condiciones. Adaptable a cualquier tipo de cocina. Se incluyen filtros de carbono para permitir la opción de recirculación, así se eliminan los olores de manera efectiva en caso de no poseer extracción hacia el exterior.

COMPOSICIÓN:

Campana extractora Piramidal, Manual de usuario, 2 Filtros de carbono (no instalados).

GARANTÍA:

3 años

- 

65.5 x 28 x 58 cm 9.6l kg
65.5 x 28 x 58 cm 9.6l kg
- 

60 x 45 x 20 cm 7.26 kg
- 

220-240 V 50/60 Hz
56 W
- 

8447420024278 (caja)

A01_EU01_110296



Bolero Flux PT 604400 Inox

A+++

Cecotec Bolero Flux PT 604400 Inox A+++ Campana Extractora Piramidal de 60cm, con 449,5m³/h de succión, Clase A+++, Control Táctil Invisible, Acabado en Acero Inoxidable y frontal cristal blanco, Motor DC, Hand Movement Control, Función Booster, Filtros Lavables, Opción de filtros de carbono incluidos para recirculación.

CARACTERÍSTICAS:

Cecotec Bolero Flux PT 604400 Inox A+++. Su diseño de 60cm en elegante Acero Inoxidable y frontal cristal blanco que aporta un toque moderno y profesional a cualquier cocina, combinando resistencia y fácil limpieza.

Disfruta de un ambiente siempre fresco gracias a su potente capacidad de succión de 449,5m³/h, capaz de eliminar eficazmente humos, olores y grasa incluso en cocinas de uso intensivo.

Ahorra en tu factura eléctrica con su motor DC de última generación y clasificación energética A+++, que garantiza un rendimiento superior con un consumo optimizado.

Controla todas las funciones con solo un toque gracias a su panel táctil invisible, que permanece oculto cuando la campana está apagada, manteniendo la estética limpia y minimalista.

Adapta la extracción a cada momento con sus 3 velocidades y una cuarta función Booster para situaciones de máxima necesidad, asegurando siempre el mejor ambiente en tu cocina.

Hand Movement Control (control gestual). Olvidate de los botones y cambia la velocidad de extracción simplemente pasando la mano frente a la campana, ideal para cocinar sin interrupciones y mantener la higiene.

Ilumina tu zona de cocción con luz LED de bajo consumo, que proporciona una visibilidad óptima y crea un ambiente agradable mientras cocinas.

Los filtros de aluminio de 5 capas retienen eficazmente la grasa y se pueden lavar cómodamente en el lavavajillas, garantizando siempre el máximo rendimiento y limpieza.

Incluye filtros de carbono (no instalados) para que puedas optar fácilmente por la recirculación del aire, mejorando la calidad del ambiente en tu cocina sin necesidad de salida exterior.

COMPOSICIÓN:

Campana extractora Piramidal, Manual de usuario, 2 Filtros de carbono (no instalados).



Bolero Flux PT 604400 Black

A+++

Cecotec Bolero Flux PT 604400 Black A+++ Campana Extractora Piramidal de 60cm, con 449,5m³/h de succión, Clase A+++, Control Táctil Invisible, Acabado en negro pintado y frontal cristal negro, Motor DC, Hand Movement Control, Función Booster, Filtros Lavables, Opción de filtros de carbono incluidos para recirculación.

CARACTERÍSTICAS:

Cecotec Bolero Flux PT 604400 Black A+++. Su diseño pequeño de 60cm en elegante acabado negro y frontal cristal negro que aporta un toque moderno y profesional a cualquier cocina, combinando resistencia y fácil limpieza.

Disfruta de un ambiente siempre fresco gracias a su potente capacidad de succión de 449,5m³/h, capaz de eliminar eficazmente humos, olores y grasa incluso en cocinas de uso intensivo.

Ahorra en tu factura eléctrica con su motor DC de última generación y clasificación energética A+++, que garantiza un rendimiento superior con un consumo optimizado.

Controla todas las funciones con solo un toque gracias a su panel táctil invisible, que permanece oculto cuando la campana está apagada, manteniendo la estética limpia y minimalista.

Adapta la extracción a cada momento con sus 3 velocidades y una cuarta función Booster para situaciones de máxima necesidad, asegurando siempre el mejor ambiente en tu cocina.

Hand Movement Control (control gestual). Olvidate de los botones y cambia la velocidad de extracción simplemente pasando la mano frente a la campana, ideal para cocinar sin interrupciones y mantener la higiene.

Ilumina tu zona de cocción con luz LED de bajo consumo, que proporciona una visibilidad óptima y crea un ambiente agradable mientras cocinas.

Los filtros de aluminio de 5 capas retienen eficazmente la grasa y se pueden lavar cómodamente en el lavavajillas, garantizando siempre el máximo rendimiento y limpieza.

Incluye filtros de carbono (no instalados) para que puedas optar fácilmente por la recirculación del aire, mejorando la calidad del ambiente en tu cocina sin necesidad de salida exterior.

COMPOSICIÓN:

Campana extractora Piramidal, Manual de usuario, 2 Filtros de carbono (no instalados).



Bolero Flux PT 605500 Inox A++

Campana piramidal Bolero Flux PT 605500 Inox A++ de 60cm de ancho, acabado inox, succión 550m³/h, Motor 70W, Clase A++, Control Táctil, Hand Movement Control, 3 niveles de potencia, Booster, Delay Function, Luz y filtro de carbono.

CARACTERÍSTICAS:

Gran ancho de campana: la campana extractora tiene un ancho de 60 cm, tamaño ideal para un funcionamiento óptimo.

Acabado inoxidable: campana extractora con acabados de acero inoxidable que aporta resistencia y dureza a la estructura.

Fuerza de succión de 550 m³/h: olvídate del humo gracias a su gran fuerza de succión de 550 m³/h.

Potencia para succionarlo todo: su potencia de motor de 70 W es ideal para succionar todo el humo y vapores que haya en la cocina.

Máximo ahorro en cada uso: gracias a su etiqueta energética clase A++ ahorrarás en cada uso día a día.

Control táctil: selecciona de manera cómoda y precisa las funciones que te ofrece la campana extractora.

Elige la potencia que quieras: la campana ofrece 3 niveles de potencia que se adaptan a tus necesidades y una función booster que acelera la intensidad de succión para cuando se desean resultados inmediatos.

Fuera malos olores: incluye dos filtros de carbono de Ø176, ideal para eliminar tanto los malos olores como el humo.

Protégete de la grasa: la campana extractora contiene un filtro de grasa de aluminio de 5 capas.

Iluminación LED: presenta luces LED que indica que está en funcionamiento.

Hand Movement Control: la campana se puede controlar a través de gestos con la mano.

Delay Function: no te preocupes por apagar tu campana.


COMPOSICIÓN:

Campana extractora, Kit de Montaje, Manual de usuario, 2 Filtros de carbono Ø176


GARANTÍA:

3 años

- 

65.5 x 32.5 x 55.5 cm 12.5 kg
65.5 x 32.5 x 55.5 cm 12.5 kg
- 

50.5 x 58.8 x 29.7 cm 8.67 kg
- 

220-240 V 50 Hz
78 W
- 

8435484028721 (caja)
18435484028728 (máster)
02872



Bolero Flux PT 704400 Inox A+++

Cecotec Bolero Flux PT 704400 Inox A+++ Campana Extractora Piramidal de 70cm, con 449,5m³/h de succión, Clase A+++, Control Táctil Invisible, Acabado en Acero Inoxidable y frontal cristal blanco, Motor DC, Hand Movement Control, Función Booster, Filtros Lavables, Opción de filtros de carbono incluidos para recirculación.

CARACTERÍSTICAS:

Cecotec Bolero Flux PT 704400 Inox A+++. Su diseño de 70cm en elegante Acero Inoxidable y frontal cristal blanco que aporta un toque moderno y profesional a cualquier cocina, combinando resistencia y fácil limpieza.

Disfruta de un ambiente siempre fresco gracias a su potente capacidad de succión de 449,5m³/h, capaz de eliminar eficazmente humos, olores y grasa incluso en cocinas de uso intensivo.

Ahorra en tu factura eléctrica con su motor DC de última generación y clasificación energética A+++, que garantiza un rendimiento superior con un consumo optimizado.

Controla todas las funciones con solo un toque gracias a su panel táctil invisible, que permanece oculto cuando la campana está apagada, manteniendo la estética limpia y minimalista.

Adapta la extracción a cada momento con sus 3 velocidades y una cuarta función Booster para situaciones de máxima necesidad, asegurando siempre el mejor ambiente en tu cocina.

Hand Movement Control (control gestual). Olvídate de los botones y cambia la velocidad de extracción simplemente pasando la mano frente a la campana, ideal para cocinar sin interrupciones y mantener la higiene.


Ilumina tu zona de cocción con luz LED de bajo consumo, que proporciona una visibilidad óptima y crea un ambiente agradable mientras cocinas.

Los filtros de aluminio de 5 capas retienen eficazmente la grasa y se pueden lavar cómodamente en el lavavajillas, garantizando siempre el máximo rendimiento y limpieza.

Incluye filtros de carbono (no instalados) para que puedas optar fácilmente por la recirculación del aire, mejorando la calidad del ambiente en tu cocina sin necesidad de salida exterior.

COMPOSICIÓN:


Campana extractora Piramidal, Manual de usuario, 2 Filtros de carbono (no instalados).

- 
- 
- 

220-240 V 50/60 Hz
56 W
- 

8447420024230 (caja)

A01_EU01_110292



Bolero Flux PT 704400 Black

A+++

Cecotec Bolero Flux PT 704400 Black A+++ Campana Extractora Piramidal de 70cm, con 449,5m³/h de succión, Clase A+++, Control Táctil Invisible, Acabado en negro pintado y frontal cristal negro, Motor DC, Hand Movement Control, Función Booster, Filtros Lavables, Opción de filtros de carbono incluidos para recirculación.

CARACTERÍSTICAS:

Cecotec Bolero Flux PT 704400 Black A+++. Su diseño pequeño de 70cm en elegante acabado negro y frontal cristal negro que aporta un toque moderno y profesional a cualquier cocina, combinando resistencia y fácil limpieza.

Disfruta de un ambiente siempre fresco gracias a su potente capacidad de succión de 449,5m³/h, capaz de eliminar eficazmente humos, olores y grasa incluso en cocinas de uso intensivo.

Ahorra en tu factura eléctrica con su motor DC de última generación y clasificación energética A+++, que garantiza un rendimiento superior con un consumo optimizado.

Controla todas las funciones con solo un toque gracias a su panel táctil invisible, que permanece oculto cuando la campana está apagada, manteniendo la estética limpia y minimalista.

Adapta la extracción a cada momento con sus 3 velocidades y una cuarta función Booster para situaciones de máxima necesidad, asegurando siempre el mejor ambiente en tu cocina. Hand Movement Control (control gestual). Olvídate de los botones y cambia la velocidad de extracción simplemente pasando la mano frente a la campana, ideal para cocinar sin interrupciones y mantener la higiene.

Ilumina tu zona de cocción con luz LED de bajo consumo, que proporciona una visibilidad óptima y crea un ambiente agradable mientras cocinas.

Los filtros de aluminio de 5 capas retienen eficazmente la grasa y se pueden lavar cómodamente en el lavavajillas, garantizando siempre el máximo rendimiento y limpieza. Incluye filtros de carbono (no instalados) para que puedas optar fácilmente por la recirculación del aire, mejorando la calidad del ambiente en tu cocina sin necesidad de salida exterior.

COMPOSICIÓN:

Campana extractora Piramidal, Manual de usuario, 2 Filtros de carbono (no instalados).






220-240 V 50/60 Hz
56 W

8447420024247 (caja)

A01_EU01_110293



Bolero Flux PM 903500 Inox B

Campana piramidal Bolero Flux PM 903500 Inox B de 90cm de ancho, acabado inox, succión 350m³/h, Motor 65W, Clase B, control mecánico, 3 niveles de potencia, luz y filtro de carbono.

CARACTERÍSTICAS:

Gran amplitud: la campana extractora tiene 90 cm de ancho, tamaño ideal para que te despreocupes por el humo.

Acabado inoxidable: campana extractora con acabados de acero inoxidable que aporta resistencia y dureza a la estructura.

Fuerza de succión de 350 m³/h: olvídate del humo gracias a su gran fuerza de succión de 350 m³/h.

Potencia para succionarlo todo: su potencia de motor de 65 W es ideal para succionar todo el humo y vapores que haya en la cocina.

Ahora en cada uso: gracias a su etiqueta energética clase B ahorrarás en cada uso día a día.

Control mecánico: selecciona manualmente entre las diferentes funciones que ofrece la campana extractora, de manera fácil e intuitiva.

Tú eliges la potencia: control y regula la potencia de succión entre sus 3 niveles, en función de tus necesidades y gustos.

Fuera malos olores: incluye dos filtros de carbono de Ø106, ideal para eliminar tanto los malos olores como el humo.

Protégete de la grasa: la campana extractora contiene un filtro de grasa de aluminio de 3 capas.

Iluminación LED: presenta luces LED que indica que está en funcionamiento.

COMPOSICIÓN:

Campana extractora, Kit de Montaje, Manual de usuario, 2 Filtros de carbono Ø106

GARANTÍA:

3 años






95 x 24.5 x 52 cm 13.5 kg
95 x 24.5 x 52 cm 13.5 kg

46.5 x 90 x 95.1 cm 7.7 kg

220-240 V 50 Hz
66,5 W

8435484028424 (caja)
18435484028421 (máster)
02842



Bolero Flux PM 904000 Inox A

Campana Extractora Piramidal Cecotec Bolero Flux PM 904000 Inox A, 90cm de ancho, acabado acero inoxidable, Motor DC, Eficiencia energética Clase A, 400 m³/h, Luz LED y Filtros de Carbono Incluidos

CARACTERÍSTICAS:

El estándar perfecto para tu cocina. Su diseño piramidal de 90cm de ancho se integra a la perfección con la mayoría de placas y muebles de cocina, garantizando una instalación sencilla y una estética armoniosa sin necesidad de obras complejas.

Despídete de humos y olores. Con su capacidad de extracción de 400m³/h, esta campana elimina eficazmente el vapor, la grasa y los olores de la cocción, manteniendo el aire de tu cocina limpio y fresco incluso al preparar las recetas más exigentes.

Máxima eficiencia, mínimo consumo. Equipada con un motor DC de última generación, esta campana te ofrece un rendimiento superior con un consumo eléctrico increíblemente bajo. Ahorra en tu factura de la luz y cuida el medio ambiente sin renunciar a la potencia.

Simplicidad y durabilidad a tu alcance. Sus controles mecánicos te permiten seleccionar la potencia de forma rápida, intuitiva y fiable. Olvídate de complicados menús digitales y disfruta de un manejo directo y eficaz que resiste el paso del tiempo.

La potencia justa para cada momento. Adapta la capacidad de succión a tus necesidades. Usa la velocidad baja para cocciones suaves, la media para el día a día y la máxima potencia para frituras o cuando cocinas para muchos. Control total sobre el ambiente de tu cocina.


Visibilidad perfecta con el mínimo gasto. La luz LED integrada ilumina tu zona de cocción de forma clara y brillante, permitiéndote controlar tus platos con precisión.

Mantenimiento sin esfuerzo. Sus filtros de aluminio multicapa atrapan la grasa eficazmente y puedes lavarlos cómodamente en el lavavajillas.

Lista para funcionar en cualquier cocina. Incluimos los filtros de carbono para que puedas instalarla en modo recirculación desde el primer día, sin necesidad de salida de humos al exterior. Una solución versátil que neutraliza los olores y purifica el aire.

COMPOSICIÓN:

Campana Extractora Piramidal, Kit de Montaje, Manual de usuario



Bolero Flux PM 904000 Black

Campana Extractora Piramidal Cecotec Bolero Flux PM 904000 Black A, 90cm de ancho, acabado negro pintado, Motor DC, Eficiencia energética Clase A, 400 m³/h, Luz LED y Filtros de Carbono Incluidos

CARACTERÍSTICAS:

El estándar perfecto para tu cocina. Su diseño piramidal de 90cm de ancho se integra a la perfección con la mayoría de placas y muebles de cocina, garantizando una instalación sencilla y una estética armoniosa sin necesidad de obras complejas.

Despídete de humos y olores. Con su capacidad de extracción de 400m³/h, esta campana elimina eficazmente el vapor, la grasa y los olores de la cocción, manteniendo el aire de tu cocina limpio y fresco incluso al preparar las recetas más exigentes.

Máxima eficiencia, mínimo consumo. Equipada con un motor DC de última generación, esta campana te ofrece un rendimiento superior con un consumo eléctrico increíblemente bajo. Ahorra en tu factura de la luz y cuida el medio ambiente sin renunciar a la potencia.

Simplicidad y durabilidad a tu alcance. Sus controles mecánicos te permiten seleccionar la potencia de forma rápida, intuitiva y fiable. Olvídate de complicados menús digitales y disfruta de un manejo directo y eficaz que resiste el paso del tiempo.

La potencia justa para cada momento. Adapta la capacidad de succión a tus necesidades. Usa la velocidad baja para cocciones suaves, la media para el día a día y la máxima potencia para frituras o cuando cocinas para muchos. Control total sobre el ambiente de tu cocina.

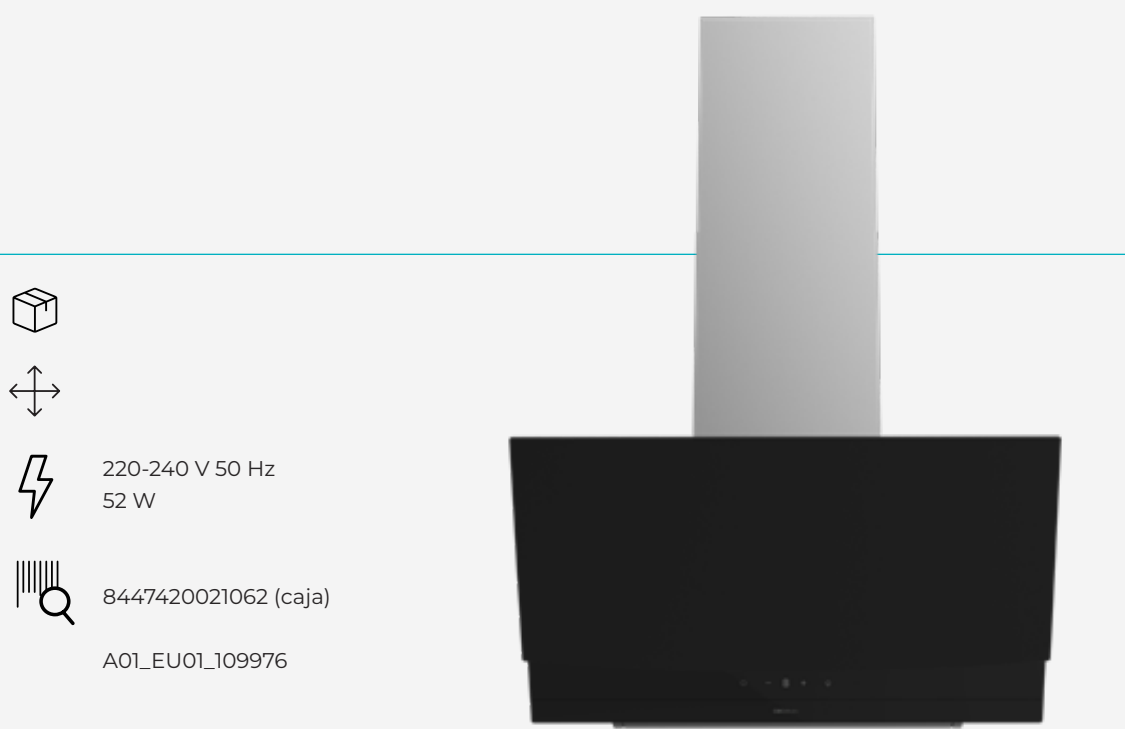
Visibilidad perfecta con el mínimo gasto. La luz LED integrada ilumina tu zona de cocción de forma clara y brillante, permitiéndote controlar tus platos con precisión.

Mantenimiento sin esfuerzo. Sus filtros de aluminio multicapa atrapan la grasa eficazmente y puedes lavarlos cómodamente en el lavavajillas.

Lista para funcionar en cualquier cocina. Incluimos los filtros de carbono para que puedas instalarla en modo recirculación desde el primer día, sin necesidad de salida de humos al exterior. Una solución versátil que neutraliza los olores y purifica el aire.

COMPOSICIÓN:

Campana Extractora Piramidal, Kit de Montaje, Manual de usuario



Bolero Flux PM 906500 Inox A

Campana piramidal Bolero Flux PM 906500 Inox A de 90cm de ancho, acabado inox, succión 650m3/h, Motor 165W, Clase A, control mecánico, 3 niveles de potencia, luz y filtro de carbono.

CARACTERÍSTICAS:

Gran amplitud: la campana extractora tiene 90 cm de ancho, tamaño ideal para que te despreocupes por el humo.
Acabado inoxidable: campana extractora con acabados de acero inoxidable que aporta resistencia y dureza a la estructura.
Fuerza de succión de 650 m3/h: olvídate del humo gracias a su gran fuerza de succión de 650 m3/h.
Potencia para succionarlo todo: su potencia de motor de 165 W es ideal para succionar todo el humo y vapores que haya en la cocina.
Ahora en cada uso: gracias a su etiqueta energética clase A ahorrarás en cada uso día a día.
Control mecánico: selecciona manualmente entre las diferentes funciones que ofrece la campana extractora, de manera fácil e intuitiva.
Tú eliges la potencia: control y regula la potencia de succión entre sus 3 niveles, en función de tus necesidades y gustos.
Fuera malos olores: incluye dos filtros de carbono de Ø176, ideal para eliminar tanto los malos olores como el humo.
Protégete de la grasa: la campana extractora contiene un filtro de grasa de aluminio de 5 capas.
Iluminación LED: presenta luces LED que indica que está en funcionamiento.

COMPOSICIÓN:

Campana extractora, Kit de Montaje, Manual de usuario, 2 Filtros de carbono Ø176

GARANTÍA:

3 años



95.5 x 32.5 x 55.5 cm 14 kg
95.5 x 32.5 x 55.5 cm 14 kg



50.5 x 90 x 95.1 cm 11.1 kg



220-240 V 50 Hz
168 W



8435484028448 (caja)
18435484028445 (máster)
02844



Bolero Flux PM 906500 Black A

Campana piramidal Bolero Flux PM 906500 Black A de 90cm de ancho, acabado negro, succión 650m3/h, Motor 165W, Clase A, control mecánico, 3 niveles de potencia, luz y filtro de carbono.

CARACTERÍSTICAS:

Gran ancho de campana: la campana extractora tiene 90 cm de ancho, tamaño ideal para que te despreocupes por el humo.
Acabado superficial negro: campana extractora con acabados superficiales negro, para un diseño estilizado y elegante.
Fuerza de succión 550 m3/h: olvídate del humo gracias a su gran fuerza de succión de 550 m3/h.
Potencia para succionarlo todo: su potencia de motor de 165 W permite succionar todo el humo y vapores que haya en la cocina.
Ahorra en cada uso: gracias a su etiqueta energética clase A ahorrarás al máximo en cada uso día a día.
Control mecánico: selecciona manualmente entre las diferentes funciones que ofrece la campana extractora, de manera fácil e intuitiva.
Tú eliges la potencia: control y regula la potencia de succión entre sus 3 niveles, en función de tus necesidades y gustos.
Fuera malos olores: incluye dos filtros de carbono de Ø176, ideal para eliminar tanto los malos olores como el humo.
Protégete de la grasa: la campana extractora contiene un filtro de grasa de aluminio de 5 capas.
Iluminación LED: presenta luces LED que indica que está en funcionamiento.

COMPOSICIÓN:

Campana extractora, Kit de Montaje, Manual de usuario, 2 Filtros de carbono Ø176

GARANTÍA:

3 años



95.5 x 32.5 x 55.5 cm 14 kg
95.5 x 32.5 x 55.5 cm 14 kg



50.5 x 90 x 95.1 cm 11.1 kg



220-240 V 50 Hz
168 W



8435484028431 (caja)
18435484028438 (máster)
02843



Bolero Flux PT 904400 Inox

A+++

Cecotec Bolero Flux PT 904400 Inox A+++ Campana Extractora Piramidal de 90cm, con 449,5m³/h de succión, Clase A+++, Control Táctil Invisible, Acabado en Acero Inoxidable y frontal cristal blanco, Motor DC, Hand Movement Control, Función Booster, Filtros Lavables, Opción de filtros de carbono incluidos para recirculación.

CARACTERÍSTICAS:

Cecotec Bolero Flux PT 904400 Inox A+++. Su diseño de 90cm en elegante Acero Inoxidable y frontal cristal blanco que aporta un toque moderno y profesional a cualquier cocina, combinando resistencia y fácil limpieza.

Disfruta de un ambiente siempre fresco gracias a su potente capacidad de succión de 449,5m³/h, capaz de eliminar eficazmente humos, olores y grasa incluso en cocinas de uso intensivo.

Ahorra en tu factura eléctrica con su motor DC de última generación y clasificación energética A+++, que garantiza un rendimiento superior con un consumo optimizado.

Controla todas las funciones con solo un toque gracias a su panel táctil invisible, que permanece oculto cuando la campana está apagada, manteniendo la estética limpia y minimalista.

Adapta la extracción a cada momento con sus 3 velocidades y una cuarta función Booster para situaciones de máxima necesidad, asegurando siempre el mejor ambiente en tu cocina. Hand Movement Control (control gestual). Olvidate de los botones y cambia la velocidad de extracción simplemente pasando la mano frente a la campana, ideal para cocinar sin interrupciones y mantener la higiene.

Ilumina tu zona de cocción con luz LED de bajo consumo, que proporciona una visibilidad óptima y crea un ambiente agradable mientras cocinas.

Los filtros de aluminio de 5 capas retienen eficazmente la grasa y se pueden lavar cómodamente en el lavavajillas, garantizando siempre el máximo rendimiento y limpieza. Incluye filtros de carbono (no instalados) para que puedas optar fácilmente por la recirculación del aire, mejorando la calidad del ambiente en tu cocina sin necesidad de salida exterior.

COMPOSICIÓN:

Campana extractora Piramidal, Manual de usuario, 2 Filtros de carbono (no instalados).



Bolero Flux PT 904400 Black

A+++

Cecotec Bolero Flux PT 904400 Black A+++ Campana Extractora Piramidal de 90cm, con 449,5m³/h de succión, Clase A+++, Control Táctil Invisible, Acabado en negro pintado y frontal cristal negro, Motor DC, Hand Movement Control, Función Booster, Filtros Lavables, Opción de filtros de carbono incluidos para recirculación.

CARACTERÍSTICAS:

Cecotec Bolero Flux PT 904400 Black A+++. Su diseño pequeño de 90cm en elegante acabado negro y frontal cristal negro que aporta un toque moderno y profesional a cualquier cocina, combinando resistencia y fácil limpieza.

Disfruta de un ambiente siempre fresco gracias a su potente capacidad de succión de 449,5m³/h, capaz de eliminar eficazmente humos, olores y grasa incluso en cocinas de uso intensivo.

Ahorra en tu factura eléctrica con su motor DC de última generación y clasificación energética A+++, que garantiza un rendimiento superior con un consumo optimizado.

Controla todas las funciones con solo un toque gracias a su panel táctil invisible, que permanece oculto cuando la campana está apagada, manteniendo la estética limpia y minimalista.

Adapta la extracción a cada momento con sus 3 velocidades y una cuarta función Booster para situaciones de máxima necesidad, asegurando siempre el mejor ambiente en tu cocina. Hand Movement Control (control gestual). Olvidate de los botones y cambia la velocidad de extracción simplemente pasando la mano frente a la campana, ideal para cocinar sin interrupciones y mantener la higiene.

Ilumina tu zona de cocción con luz LED de bajo consumo, que proporciona una visibilidad óptima y crea un ambiente agradable mientras cocinas.

Los filtros de aluminio de 5 capas retienen eficazmente la grasa y se pueden lavar cómodamente en el lavavajillas, garantizando siempre el máximo rendimiento y limpieza. Incluye filtros de carbono (no instalados) para que puedas optar fácilmente por la recirculación del aire, mejorando la calidad del ambiente en tu cocina sin necesidad de salida exterior.


COMPOSICIÓN:

Campana extractora Piramidal, Manual de usuario, 2 Filtros de carbono (no instalados).





BOLERO FLUX PT 504400 INOX A+++
BOLERO FLUX PT 504400 BLACK A+++
BOLERO FLUX PM 603500 INOX B
BOLERO FLUX PM 604000 INOX A



BOLERO FLUX PM 604000 BLACK A
BOLERO FLUX PM 604300 INOX C
BOLERO FLUX PM 604300 BLACK C
BOLERO FLUX PM 606500 INOX A
BOLERO FLUX PM 606500 BLACK A
BOLERO FLUX PT 604000 INOX A+++
BOLERO FLUX PT 604400 INOX A+++

Referencia	A01_ EU01_110288	A01_ EU01_110289	2869	A01_ EU01_109973	A01_ EU01_109974	2849	2850	2870	2871	A01_ EU01_110296	A01_ EU01_110290
Tamaño			60cm			60cm	60cm	60cm	60cm		
Acabado			Inox			Inox	Negro	Inox	Negro		
Succión			350m³/h			430m³/h	430m³/h	650m³/h	650m³/h		
Motor			65W			105W	105W	165W	165W		
Clase energética			B			C	C	A	A		
Control			Mecánico			Mecánico	Mecánico	Mecánico	Mecánico		
Velocidades			3 velocidades			3 velocidades	3 velocidades	3 velocidades	3 velocidades		
Iluminación			LED Rectangular 1x1,5W			LED Rectangular 1x2W	LED Rectangular 1x2W	LED Rectangular 2x1,5W	LED Rectangular 2x1,5W		
Delay Function			N			N	N	N	N		
Filtro de carbono			S			N	N	S	S		
Filtro de aluminio			3 capas			3 capas	3 capas	5 capas	5 capas		
Hand Movement Control			N			N	N	N	N		
Automatic Open Piston			N			N	N	N	N		



BOLERO
FLUX PT
604400
BLACK A+++

BOLERO
FLUX PT
605500 INOX
A++

BOLERO
FLUX PT
704400 INOX
A+++

BOLERO
FLUX PT
704400
BLACK A+++



BOLERO
FLUX PM
903500 INOX
B

BOLERO
FLUX PM
904000 INOX
A

BOLERO
FLUX PM
904000
BLACK

BOLERO
FLUX PM
906500
INOX A

BOLERO
FLUX PM
906500
BLACK A

BOLERO
FLUX PT
904400
INOX A+++

BOLERO
FLUX PT
904400
BLACK A+++

Referencia	A01_ EU01_110291	2872	A01_ EU01_110292	A01_ EU01_110293	2842	A01_ EU01_109975	A01_ EU01_109976	2844	2843	A01_ EU01_110294	A01_ EU01_110295
Tamaño	60cm				90cm		90cm		90cm		
Acabado	Inox				Inox		Inox		Negro		
Succión	550m³/h				350m³/h		650m³/h		650m³/h		
Motor	70W				65W		165W		165W		
Clase energética	A++				B		A		A		
Control	Touch				Mecánico		Mecánico		Mecánico		
Velocidades	3 velocidades + Booster				3 velocidades		3 velocidades		3 velocidades		
Iluminación	LED Rectangular 2x1,5W				LED Rectangular 1x1,5W		LED Rectangular 2x1,5W		LED Rectangular 2x1,5W		
Delay Function	S				N		N		N		
Filtro de carbono	S				S		S		S		
Filtro de aluminio	5 capas				3 capas		5 capas		5 capas		
Hand Movement Control	S				N		N		N		
Automatic Open Piston	N				N		N		N		

Campanas en forma de T



Estilo y eficacia para tu cocina


Disfruta de una apariencia única y moderna, que se combina con su amplia cobertura para capturar humo, olores y grasa de la forma más elegante.

 CLASE A +++¹

Alto rendimiento, bajo consumo

 HAND MOVEMENT CONTROL²

Maneja tu campana con un solo gesto

 DELAY FUNCTION³

Programa el apagado

 MÚLTIPLES ACABADOS⁴

Diseño para cada cocina

 4 VELOCIDADES + FUNCIÓN BOOSTER⁵

Extracción a medida

¹La clase energética varía en función del modelo.

²No disponible en los modelos Bolero Flux TM 603500 Inox A, Bolero Flux TM 606500 Inox A, Bolero Flux TM 606500 Black A, Bolero Flux TT 604000 Inox A++, Bolero Flux TM 703500 Inox A, Bolero Flux TM 906500 Inox A, Bolero Flux TT 909500 Matt White K-TFT A+, Bolero Flux TT 909500 Matt Black K-TFT A+, y Bolero Flux TT 909500 Inox K-TFT A+.

³No disponible en los modelos Bolero Flux TM 603500 Inox A, Bolero Flux TM 606500 Inox A, Bolero Flux TM 606500 Black A, Bolero Flux TT 604000 Inox A++, Bolero Flux TM 703500 Inox A, y Bolero Flux TM 906500 Inox A.

⁴Acabados disponibles: Inox, Negro, Glass White, Glass Black, Inox con Slim Glass White, Inox con Slim Glass Black, Inox con Glass Black, Dark Inox con Glass Black, Matt White, Matt Black.

⁵La cantidad de velocidades y la función Booster varía según el modelo.

Bolero Flux TM 603500 Inox B

Campana T Bolero Flux TM 603500 Inox A de 60cm de ancho, acabado inox, succión 350m3/h, Motor 70W, Clase A, control mecánico, 3 niveles de potencia, luz y filtro de carbono.

CARACTERÍSTICAS:


Gran ancho de campana: la campana extractora tiene 60 cm de ancho, tamaño ideal para que te despreocupes por el humo.
Acabado inoxidable: campana extractora con acabados de acero inoxidable que aporta resistencia y dureza a la estructura.
Fuerza de succión de 350 m3/h: olvídate del humo gracias a su gran fuerza de succión de 350 m3/h.
Potencia para succionarlo todo: su potencia de motor de 70 W es ideal para succionar todo el humo y vapores que haya en la cocina.
Ahora en cada uso: gracias a su etiqueta energética clase A ahorrarás en cada uso día a día.
Control mecánico: selecciona manualmente entre las diferentes funciones que ofrece la campana extractora, de manera fácil e intuitiva.
Tú eliges la potencia: control y regula la potencia de succión entre sus 3 niveles, en función de tus necesidades y gustos.
Fuera malos olores: incluye dos filtros de carbono de Ø132, ideal para eliminar tanto los malos olores como el humo.
Protégete de la grasa: la campana extractora contiene un filtro de grasa de aluminio de 3 capas.
Iluminación LED: presenta luces LED que indica que está en funcionamiento.

COMPOSICIÓN:


Campana extractora,Kit de Montaje,Manual de usuario,2 Filtros de carbono Ø132

GARANTÍA:


3 años




76 x 37 x 56 cm 11 kg
65 x 37 x 56 cm 12.14 kg




50.8 x 59.8 x 31.8 cm 10.26 kg



220-240 V 50 Hz
71,5 W



8435484028769 (caja)
18435484028766 (máster)
02876



Bolero Flux TM 606500 Inox A

Campana T Bolero Flux TM 606500 Inox A de 60cm de ancho, acabado inox, succión 650m3/h, Motor 165W, Clase A, control mecánico, 3 niveles de potencia, luz y filtro de carbono.

CARACTERÍSTICAS:

Gran ancho de campana: la campana extractora tiene un ancho de 60 cm, tamaño ideal para un funcionamiento óptimo.
Acabado inoxidable: campana extractora con acabados de acero inoxidable que aporta resistencia y dureza a la estructura.
Fuerza de succión de 650 m3/h: olvídate del humo gracias a su gran fuerza de succión de 650 m3/h.
Potencia para succionarlo todo: su potencia de motor de 165 W es ideal para succionar todo el humo y vapores que haya en la cocina.
Ahorra en cada uso: gracias a su etiqueta energética clase A ahorrarás en cada uso día a día.
Control mecánico: selecciona manualmente entre las diferentes funciones que ofrece la campana extractora, de manera fácil e intuitiva.
Tú eliges la potencia: control y regula la potencia de succión entre sus 3 niveles, en función de tus necesidades y gustos.
Fuera malos olores: incluye dos filtros de carbono de Ø176, ideal para eliminar tanto los malos olores como el humo.
Protégete de la grasa: la campana extractora contiene un filtro de grasa de aluminio de 5 capas.
Iluminación LED: presenta luces LED que indica que está en funcionamiento.

COMPOSICIÓN:

Campana extractora,Kit de Montaje,Manual de usuario,2 Filtros de carbono Ø176

GARANTÍA:

3 años



65.5 x 40 x 55.5 cm 13 kg
65.5 x 40 x 55.5 cm 13 kg



50.5 x 60 x 84 cm 12.06 kg



220-240 V 50 Hz
168 W



8435484028783 (caja)
18435484028780 (máster)
02878



Bolero Flux TM 606500 Black A

Campana T Bolero Flux TM 606500 Black A de 60cm de ancho, acabado negro, succión 650m3/h, Motor 165W, Clase A, control mecánico, 3 niveles de potencia, luz y filtro de carbono.

CARACTERÍSTICAS:

Gran ancho de campana: la campana extractora tiene un ancho de 60 cm, tamaño ideal para un funcionamiento óptimo.

Acabado en superficial negro: campana extractora con acabados superficiales en negro, para un diseño estilizado y elegante.

Potencia de succión Fuerza de succión 650 m3/h: olvídate del humo gracias a su gran fuerza de succión de 650 m3/h.

Potencia para succionarlo todo: su potencia de motor de 165 W permite succionar todo el humo y vapores que haya en la cocina.

Ahorra en cada uso: gracias a su etiqueta energética clase A ahorrarás al máximo en cada uso día a día.

Control mecánico: selecciona manualmente entre las diferentes funciones que ofrece la campana extractora, de manera fácil e intuitiva.

Tú eliges la potencia: control y regula la potencia de succión entre sus 3 niveles, en función de tus necesidades y gustos.

Fuera malos olores: incluye dos filtros de carbono de Ø176, ideal para eliminar tanto los malos olores como el humo.

Protégete de la grasa: la campana extractora contiene un filtro de grasa de aluminio de 5 capas.

Iluminación LED: presenta luces LED que indica que está en funcionamiento.

COMPOSICIÓN:

Campana extractora,Kit de Montaje,Manual de usuario,2 Filtros de carbono Ø176

GARANTÍA:

3 años



65.5 x 40 x 55.5 cm 13 kg
56 x 40.5 x 65 cm 14.18 kg



50.8 x 59.8 x 34.1 cm 12.23 kg



220-240 V 50 Hz
168 W



8435484028790 (caja)
18435484028797 (máster)
02879



Bolero Flux TT 604000 Inox A++

Cecotec Campana extractora “T” Bolero Flux TT 604000 Inox A++ de 60cm de ancho, con 393m3/h de succión, 3 velocidades, SS Touch Control, acabado inoxidable, Clase Energética A++, Motor DC, Luz Led, Filtros de Aluminio y Filtros de Carbono incluidos.

CARACTERÍSTICAS:

Tecnología y diseño para tu cocina. Campana de acero inoxidable de 60 cm de anchoa que combina tecnología avanzada y diseño sofisticado para cualquier cocina moderna.

Elegancia para cualquier cocina. Campana en forma de “T” con un diseño elegante y funcional que se convierte en el centro de atención de cualquier cocina, optimizando la extracción de humos y olores.

Ambiente libre de humos y olores. Con una potencia de succión de 393m³/h, esta campana asegura la eliminación eficaz de humos y olores, proporcionando un ambiente limpio y fresco.

Máximo silencio y gran ahorro de energía. La eficiencia energética A++ junto con un motor DC garantiza un consumo reducido de energía y un funcionamiento silencioso, brindando un gran ahorro y una máxima comodidad.

Control cómodo e intuitivo. El panel de control SS Touch ofrece una interacción intuitiva y moderna, mientras que el acabado inoxidable asegura durabilidad y un aspecto sofisticado.

Succión según tus necesidades. Con tres niveles de velocidad para que puedas ajustar la potencia de succión según cada cocción.

Ilumina la zona de cocción. La iluminación LED proporciona una visibilidad óptima en la zona de cocción, además de ser eficiente en consumo energético.

Olvídate de la grasa. Los filtros de aluminio de 5 capas capturan eficazmente la grasa y son fáciles de lavar en lavavajillas, manteniendo la campana en perfectas condiciones.

Adaptable a cualquier tipo de cocina. Se incluyen filtros de carbono para permitir la opción de recirculación, así se eliminan los olores de manera efectiva en caso de no poseer extracción hacia el exterior.

COMPOSICIÓN:

Campana extractora en forma “T”, Manual de usuario, 2 Filtros de carbono (no instalados).

GARANTÍA:

3 años



65.8 x 30 x 52.5 cm 10.64 kg
65.8 x 30 x 52.5 cm 10.64 kg



42.5 x 60 x 20.5 cm 8.22 kg



220-240 V 50/60 Hz
56 W



8447420024285 (caja)
A01_EU01_110297



Bolero Flux TT 604400 Inox A++

Cecotec Campana Extractora en forma de T Bolero Flux TT 604400 Inox A++ de 60cm, con 413,3m³/h de succión, Clase A++, Control Táctil Invisible, Acabado en Acero Inoxidable y frontal cristal blanco, Motor DC, Hand Movement Control, Función Booster, Filtros Lavables, Opción de filtros de carbono incluidos para recirculación.

CARACTERÍSTICAS:

Diseño elegante y resistente. Campana de 60 cm de acero inoxidable y cristal frontal blanco que aporta un toque moderno y profesional a cualquier cocina, combinando resistencia y una fácil limpieza.

Cocina libre de humo. Disfruta de un ambiente siempre fresco gracias a su potente capacidad de succión de 413,3m³/h, capaz de eliminar eficazmente humos, olores y grasa incluso en cocinas de uso intensivo.

Máximo rendimiento, mínimo consumo. El Motor DC y la Clasificación energética A++, garantizan un rendimiento superior con un ahorro de energía.

Control con un solo toque. Panel táctil invisible para manejar todas las funciones y que permanece oculto cuando la campana está apagada, manteniendo la estética limpia y minimalista.

Potencia a medida. Adapta la extracción a cada momento con sus 3 velocidades y una cuarta función Booster para situaciones de máxima necesidad, asegurando siempre el mejor ambiente en tu cocina.

Cocina sin interrupciones. Olvídate de los botones y cambia la velocidad de extracción simplemente pasando la mano frente a la campana, gracias a la tecnología Hand Movement Control. Ideal para cocinar sin interrupciones y mantener la higiene.

Ilumina tu zona de cocción. Su luz LED de bajo consumo proporciona una visibilidad óptima y crea un ambiente agradable mientras cocinas.

Elimina la grasa de manera eficiente. Filtros de aluminio de 5 capas que retienen la grasa garantizando siempre el máximo rendimiento y limpieza. Aptos para lavar en el lavavajillas.

Adiós malos olores. Incluye filtros de carbono (no instalados) para que puedas optar fácilmente por la recirculación del aire, mejorando la calidad del ambiente en tu cocina sin necesidad de salida exterior.

COMPOSICIÓN:

Campana extractora en forma de T, Manual de usuario, 2 Filtros de carbono (no instalados).



Bolero Flux TT 604400 Black A++

Cecotec Campana Extractora en forma de T Bolero Flux TT 604400 Black A++ de 60cm, con 413,3m³/h de succión, Clase A++, Control Táctil Invisible, Acabado en negro y frontal cristal negro, Motor DC, Hand Movement Control, Función Booster, Filtros Lavables, Opción de filtros de carbono incluidos para recirculación.

CARACTERÍSTICAS:

Diseño elegante y resistente. Campana de 60 cm de acabado negro pintado que aporta un toque moderno y profesional a cualquier cocina, combinando resistencia y una fácil limpieza.

Cocina libre de humo. Disfruta de un ambiente siempre fresco gracias a su potente capacidad de succión de 413,3m³/h, capaz de eliminar eficazmente humos, olores y grasa incluso en cocinas de uso intensivo.

Máximo rendimiento, mínimo consumo. El Motor DC y la Clasificación energética A++, garantizan un rendimiento superior con un ahorro de energía.

Control con un solo toque. Panel táctil invisible para manejar todas las funciones y que permanece oculto cuando la campana está apagada, manteniendo la estética limpia y minimalista.

Potencia a medida. Adapta la extracción a cada momento con sus 3 velocidades y una cuarta función Booster para situaciones de máxima necesidad, asegurando siempre el mejor ambiente en tu cocina.

Cocina sin interrupciones. Olvídate de los botones y cambia la velocidad de extracción simplemente pasando la mano frente a la campana, gracias a la tecnología Hand Movement Control. Ideal para cocinar sin interrupciones y mantener la higiene.

Ilumina tu zona de cocción. Su luz LED de bajo consumo proporciona una visibilidad óptima y crea un ambiente agradable mientras cocinas.

Elimina la grasa de manera eficiente. Filtros de aluminio de 5 capas que retienen la grasa garantizando siempre el máximo rendimiento y limpieza. Aptos para lavar en el lavavajillas.

Adiós malos olores. Incluye filtros de carbono (no instalados) para que puedas optar fácilmente por la recirculación del aire, mejorando la calidad del ambiente en tu cocina sin necesidad de salida exterior.

COMPOSICIÓN:

Campana extractora en forma de T, Manual de usuario, 2 Filtros de carbono (no instalados).



Bolero Flux TT 605500 Glass White A++

Campana T Bolero Flux TT 605500 Glass White A++ de 60cm de ancho, acabado frontal cristal blanco, succión 550m3/h, Motor 70W, Clase A++, control táctil, 3 niveles de potencia, Booster, luz, filtro de carbono, Hand Movement Control y Delay Function.

CARACTERÍSTICAS:

Gran amplitud: la campana extractora tiene 60 cm de ancho, tamaño ideal para que te desprecupes por el humo.
Acabado en cristal blanco: campana extractora con acabados frontales en cristal blanco, para un diseño estilizado y elegante.
Fuerza de succión de 550 m3/h: olvídate del humo gracias a su gran fuerza de succión de 550 m3/h.
Potencia para succionarlo todo: su potencia de motor de 70 W permite succionar todo el humo y vapores que haya en la cocina.
Máximo ahorro en cada uso: gracias a su etiqueta energética clase A++ ahorrarás al máximo en cada uso día a día.
Control táctil: selecciona de manera cómoda y precisa las funciones que te ofrece la campana extractora.
Elige la potencia que quieras: la campana ofrece 3 niveles de potencia que se adaptan a tus necesidades y una función booster que acelera la intensidad de succión para cuando se desean resultados inmediatos.
Fuera malos olores: incluye dos filtros de carbono de Ø176, ideal para eliminar tanto los malos olores como el humo.
Protégete de la grasa: la campana extractora contiene un filtro de grasa de aluminio de 5 capas.
Iluminación LED: presenta luces LED que indica que está en funcionamiento.
Hand Movement Control: la campana se puede controlar a traves de gestos con la mano.
Delay Function: no te preocupes por apagar tu campana.

COMPOSICIÓN:

Campana extractora,Kit de Montaje,Manual de usuario,2 Filtros de carbono Ø176

GARANTÍA:

3 años

- 

65.5 x 40 x 56 cm 13.8 kg
65.5 x 40 x 56 cm 13.8 kg
- 

51.2 x 60 x 33.5 cm 11.8 kg
- 

220-240 V 50 Hz
73 W
- 

8435484028455 (caja)
18435484028452 (máster)
02845



Bolero Flux TT 605500 Glass Black A++

Campana T Bolero Flux TT 605500 Glass Black A++ de 60cm de ancho, acabado frontal cristal negro, succión 550m3/h, Motor 70W, Clase A++, control táctil, 3 niveles de potencia, Booster, luz, filtro de carbono, Hand Movement Control y Delay Function.

CARACTERÍSTICAS:

Gran ancho de campana: la campana extractora tiene 60 cm de ancho, tamaño ideal para que te desprecupes por el humo.
Acabado frontal de cristal negro: campana extractora con acabados frontales de cristal negro, para un diseño estilizado y elegante.
Fuerza de succión de 550 m3/h: olvídate del humo gracias a su gran fuerza de succión de 550 m3/h.
Potencia para succionarlo todo: su potencia de motor de 70 W permite succionar todo el humo y vapores que haya en la cocina.
Máximo ahorro en cada uso: gracias a su etiqueta energética clase A++ ahorrarás al máximo en cada uso día a día.
Control táctil: selecciona de manera cómoda y precisa las funciones que te ofrece la campana extractora.
Tú eliges la potencia: control y regula la potencia de succión entre sus 3 niveles, en función de tus necesidades y gustos.
Fuera malos olores: incluye dos filtros de carbono de Ø176, ideal para eliminar tanto los malos olores como el humo.
Protégete de la grasa: la campana extractora contiene un filtro de grasa de aluminio de 5 capas.
Iluminación LED: presenta luces LED que indica que está en funcionamiento.
Hand Movement Control: la campana se puede controlar a través de gestos con la mano.
Delay Function: no te preocupes por apagar tu campana.

COMPOSICIÓN:

Campana extractora,Kit de Montaje,Manual de usuario,2 Filtros de carbono Ø176

GARANTÍA:

3 años

- 

66 x 40 x 57 cm 13.8 kg
57 x 66 x 66 cm 13.8 kg
- 

51.2 x 60 x 33.5 cm 11.8 kg
- 

220-240 V 50 Hz
73 W
- 

8435484028806 (caja)
18435484028803 (máster)
02880



Bolero Flux TT 608000 Slim Glass White A++

Campana T Bolero Flux TT 608000 Slim Glass White A++ de 60cm de ancho, acabado inox, succión 800m3/h, Motor 210W, Clase A++, display táctil glass white, 3 niveles de potencia, luz, filtro de carbono, Hand Movement Control y Delay Function.

CARACTERÍSTICAS:

Gran ancho de campana: la campana extractora tiene 90 cm de ancho, tamaño ideal para que te desprecupes por el humo.
Acabado inoxidable: campana extractora con acabados de acero inoxidable, que aporta resistencia y dureza a la estructura, y con pantalla display glass white integrada.
Fuerza de succión de 800 m3/h: olvídate del humo gracias a su gran fuerza de succión de 800 m3/h.
Potencia para succionarlo todo: su potencia de motor de 210 W permite succionar todo el humo y vapores que haya en la cocina.
Máximo ahorro en cada uso: gracias a su etiqueta energética clase A++ ahorrarás al máximo en cada uso día a día.
Control táctil: selecciona de manera cómoda y precisa las funciones que te ofrece la campana extractora.
Elige la potencia que quieras: la campana ofrece 3 niveles de potencia que se adaptan a tus necesidades y una función booster que acelera la intensidad de succión para cuando se desean resultados inmediatos.
Fuera malos olores: incluye dos filtros de carbono de Ø176, ideal para eliminar tanto los malos olores como el humo.
Protégete de la grasa: la campana extractora contiene un filtro de grasa de aluminio de 5 capas.
Iluminación LED: presenta luces LED que indica que está en funcionamiento.
Hand Movement Control: la campana se puede controlar a través de gestos con la mano.
Delay Function: no te preocupes por apagar tu campana.

COMPOSICIÓN:

Campana extractora, Kit de Montaje, Manual de usuario, 2 Filtros de carbono Ø176

GARANTÍA:

3 años

- 

65.5 x 40 x 55.5 cm 16.5 kg
65.5 x 40 x 55.5 cm 16.5 kg
- 

50.6 x 60 x 34.2 cm 13.11 kg
- 

220-240 V 50 Hz
213 W
- 

8435484028837 (caja)
18435484028834 (máster)
02883



Bolero Flux TT 608000 Slim Glass Black A++

Campana T Bolero Flux TT 608000 Slim Glass Black A++ de 60cm de ancho, acabado inox, succión 800m3/h, Motor 210W, Clase A++, display táctil glass black, 3 niveles de potencia, Booster, luz, filtro de carbono, Hand Movement Control y Delay Function.

CARACTERÍSTICAS:


Gran amplitud: la campana extractora tiene 60 cm de ancho, tamaño ideal para que te desprecupes por el humo.
Acabado inoxidable: campana extractora con acabados de acero inoxidable, que aporta resistencia y dureza a la estructura, y display táctil glass black.
Fuerza de succión de 800 m3/h: olvídate del humo gracias a su gran fuerza de succión de 800 m3/h.
Potencia para succionarlo todo: su potencia de motor de 165 W es ideal para succionar todo el humo y vapores que haya en la cocina.
Máximo ahorro en cada uso: gracias a su etiqueta energética clase A++ ahorrarás al máximo en cada uso día a día.
Control táctil: selecciona de manera cómoda y precisa las funciones que te ofrece la campana extractora.
Elige la potencia que quieras: la campana ofrece 3 niveles de potencia que se adaptan a tus necesidades y una función booster que acelera la intensidad de succión para cuando se desean resultados inmediatos.
Fuera malos olores: incluye dos filtros de carbono de Ø176, ideal para eliminar tanto los malos olores como el humo.
Protégete de la grasa: la campana extractora contiene un filtro de grasa de aluminio de 5 capas.
Iluminación LED: presenta luces LED que indica que está en funcionamiento.
Hand Movement Control: la campana se puede controlar a través de gestos con la mano.
Delay Function: no te preocupes por apagar tu campana.


COMPOSICIÓN:


Campana extractora, Kit de Montaje, Manual de usuario, 2 Filtros de carbono Ø176

GARANTÍA:

3 años

- 

65.2 x 40.5 x 56.8 cm 14.91 kg
65.2 x 40.5 x 56.8 cm 14.91 kg
- 

50.6 x 60 x 34.2 cm 13.11 kg
- 

220-240 V 50 Hz
213 W
- 

8435484028820 (caja)
18435484028827 (máster)
02882



Bolero Flux TT 609500 Slim Inox A+++


Cecotec Campana Extractora en forma de T Bolero Flux TT 609500 Slim Inox A+++ de 60 cm de ancho, con 829,5 m³/h de succión, Clase A+++, Hand Movement Control, Acabado en acero inoxidable, Motor DC, Doble Booster, Heat Sensor, Air Cleanning Function, Filtros Lavables, Opción de filtros de carbono incluidos para recirculación.

CARACTERÍSTICAS:

Diseño que inspira tu cocina. Su elegante forma de T y su acabado en acero inoxidable de alta calidad la convierten en el centro de todas las miradas. Aporta un toque de diseño profesional y moderno, garantizando además una durabilidad y limpieza excepcionales. Integración perfecta, cobertura total. Con un ancho estándar de 60 cm, se alinea a la perfección con tu placa de cocción, asegurando una absorción de humos óptima en toda la superficie y una estética equilibrada con el resto de tus muebles de cocina. Potencia extrema para los chefs más exigentes. Despidete para siempre de humos, olores y vapor. Su increíble capacidad de extracción de 829,5 m³/h purifica el aire de tu cocina en segundos, incluso durante las cocciones más intensas como frituras o plancha. Rendimiento superior, consumo inexistente. Disfruta de la máxima potencia del mercado con la mejor eficiencia energética. Gracias a su motor DC y su clase A+++, obtendrás un rendimiento profesional con un ahorro drástico en tu factura de la luz. Potencia y sostenibilidad de la mano. El futuro de la cocina, en tu mano. Controla las velocidades de la campana con Hand Movement Control, sin necesidad de tocarla. Una experiencia higiénica, cómoda y sorprendentemente intuitiva. Precisión absoluta para cada receta. Adapta la extracción a tus necesidades con sus 3 velocidades y da un golpe de potencia extra con sus 2 niveles Booster, diseñados para eliminar humos densos en tiempo récord. Tendrás el control exacto para cada momento. Tu campana inteligente que se anticipa a ti. El sensor de calor detecta cuándo empiezas a cocinar y ajusta automáticamente la potencia de succión según la intensidad del calor. Cocina sin interrupciones, la campana trabaja por ti para mantener siempre el ambiente perfecto. Aire puro y fresco, incluso cuando no cocinas. Con la función Air Cleanning, la campana renueva el aire de tu cocina de forma automática y programada, eliminando olores residuales de manera silenciosa y eficiente para mantener un ambiente siempre saludable.

COMPOSICIÓN:

Campana extractora en forma de T, Manual de usuario, 2 Filtros de carbono (no instalados).



Bolero Flux TT 609500 Slim Dark Inox A+++


Cecotec Campana Extractora en forma de T Bolero Flux TT 609500 Slim Dark Inox A+++ de 60 cm de ancho, con 829,5 m³/h de succión, Clase A+++, Hand Movement Control, Acabado en acero inoxidable Dark, Motor DC, Doble Booster, Heat Sensor, Air Cleanning Function, Filtros Lavables, Opción de filtros de carbono incluidos para recirculación.

CARACTERÍSTICAS:

Diseño que inspira tu cocina. Su elegante forma de T y su acabado en acero inoxidable de alta calidad la convierten en el centro de todas las miradas. Aporta un toque de diseño profesional y moderno, garantizando además una durabilidad y limpieza excepcionales. Integración perfecta, cobertura total. Con un ancho estándar de 90 cm, se alinea a la perfección con tu placa de cocción, asegurando una absorción de humos óptima en toda la superficie y una estética equilibrada con el resto de tus muebles de cocina. Potencia extrema para los chefs más exigentes. Despidete para siempre de humos, olores y vapor. Su increíble capacidad de extracción de 829,5 m³/h purifica el aire de tu cocina en segundos, incluso durante las cocciones más intensas como frituras o plancha. Rendimiento superior, consumo inexistente. Disfruta de la máxima potencia del mercado con la mejor eficiencia energética. Gracias a su motor DC y su clase A+++, obtendrás un rendimiento profesional con un ahorro drástico en tu factura de la luz. Potencia y sostenibilidad de la mano. El futuro de la cocina, en tu mano. Controla las velocidades de la campana con Hand Movement Control, sin necesidad de tocarla. Una experiencia higiénica, cómoda y sorprendentemente intuitiva. Precisión absoluta para cada receta. Adapta la extracción a tus necesidades con sus 3 velocidades y da un golpe de potencia extra con sus 2 niveles Booster, diseñados para eliminar humos densos en tiempo récord. Tendrás el control exacto para cada momento. Tu campana inteligente que se anticipa a ti. El sensor de calor detecta cuándo empiezas a cocinar y ajusta automáticamente la potencia de succión según la intensidad del calor. Cocina sin interrupciones, la campana trabaja por ti para mantener siempre el ambiente perfecto. Aire puro y fresco, incluso cuando no cocinas. Con la función Air Cleanning, la campana renueva el aire de tu cocina de forma automática y programada, eliminando olores residuales de manera silenciosa y eficiente para mantener un ambiente siempre saludable.

COMPOSICIÓN:

Campana extractora en forma de T, Manual de usuario, 2 Filtros de carbono (no instalados).



Bolero Flux TM 703500 Inox B

Campana T Bolero Flux TM 703500 Inox A de 70cm de ancho, acabado inox, succión 350m3/h, Motor 70W, Clase A, control mecánico, 3 niveles de potencia, luz y filtro de carbono.

CARACTERÍSTICAS:


Gran ancho de campana: la campana extractora tiene 60 cm de ancho, tamaño ideal para que te despreocupes por el humo.
Acabado inoxidable: campana extractora con acabados de acero inoxidable que aporta resistencia y dureza a la estructura.
Fuerza de succión de 350 m3/h: olvídate del humo gracias a su gran fuerza de succión de 350 m3/h.
Potencia para succionarlo todo: su potencia de motor de 70 W es ideal para succionar todo el humo y vapores que haya en la cocina.
Ahora en cada uso: gracias a su etiqueta energética clase A ahorrarás en cada uso día a día.
Control mecánico: selecciona manualmente entre las diferentes funciones que ofrece la campana extractora, de manera fácil e intuitiva.
Tú eliges la potencia: control y regula la potencia de succión entre sus 3 niveles, en función de tus necesidades y gustos.
Fuera malos olores: incluye dos filtros de carbono de Ø132, ideal para eliminar tanto los malos olores como el humo.
Protégete de la grasa: la campana extractora contiene un filtro de grasa de aluminio de 3 capas.
Iluminación LED: presenta luces LED que indica que está en funcionamiento.

COMPOSICIÓN:


Campana extractora,Kit de Montaje,Manual de usuario,2 Filtros de carbono Ø132

GARANTÍA:


3 años




75 x 37 x 57 cm 11.8 kg
56 x 37 x 74.8 cm 12.96 kg




50.8 x 69.6 x 31.8 cm 10.82 kg



220-240 V 50 Hz
71,5 W



8435484028776 (caja)
18435484028773 (máster)
02877



Bolero Flux TT 704400 Inox A++

Cecotec Campana Extractora en forma de T Bolero Flux TT 704400 Inox A++ de 70cm, con 413,3m3/h de succión, Clase A++, Control Táctil Invisible, Acabado en Acero Inoxidable y frontal cristal blanco, Motor DC, Hand Movement Control, Función Booster, Filtros Lavables, Opción de filtros de carbono incluidos para recirculación.

CARACTERÍSTICAS:

Diseño elegante y resistente. Campana de 70 cm de acero inoxidable y cristal frontal blanco que aporta un toque moderno y profesional a cualquier cocina, combinando resistencia y una fácil limpieza.
Cocina libre de humo. Disfruta de un ambiente siempre fresco gracias a su potente capacidad de succión de 413,3m3/h, capaz de eliminar eficazmente humos, olores y grasa incluso en cocinas de uso intensivo.
Máximo rendimiento, mínimo consumo. El Motor DC y la Clasificación energética A++, garantizan un rendimiento superior con un ahorro de energía.
Control con un solo toque. Panel táctil invisible para manejar todas las funciones y que permanece oculto cuando la campana está apagada, manteniendo la estética limpia y minimalista.
Potencia a medida. Adapta la extracción a cada momento con sus 3 velocidades y una cuarta función Booster para situaciones de máxima necesidad, asegurando siempre el mejor ambiente en tu cocina.
Cocina sin interrupciones. Olvídate de los botones y cambia la velocidad de extracción simplemente pasando la mano frente a la campana, gracias a la tecnología Hand Movement Control. Ideal para cocinar sin interrupciones y mantener la higiene.
Ilumina tu zona de cocción. Su luz LED de bajo consumo proporciona una visibilidad óptima y crea un ambiente agradable mientras cocinas.
Elimina la grasa de manera eficiente. Filtros de aluminio de 5 capas que retienen la grasa garantizando siempre el máximo rendimiento y limpieza. Aptos para lavar en el lavavajillas.
Adiós malos olores. Incluye filtros de carbono (no instalados) para que puedas optar fácilmente por la recirculación del aire, mejorando la calidad del ambiente en tu cocina sin necesidad de salida exterior.

COMPOSICIÓN:

Campana extractora en forma de T, Manual de usuario, 2 Filtros de carbono (no instalados).



220-240 V 50/60 Hz
56 W



8447420024315 (caja)
A01_EU01_110300



Bolero Flux TT 704400 Black

A++

Cecotec Campana Extractora en forma de T Bolero Flux TT 704400 Black A++ de 70cm, con 413,3m³/h de succión, Clase A++, Control Táctil Invisible, Acabado en negro y frontal cristal negro, Motor DC, Hand Movement Control, Función Booster, Filtros Lavables, Opción de filtros de carbono incluidos para recirculación.

CARACTERÍSTICAS:

Diseño elegante y resistente. Campana de 70 cm de acabado negro pintado que aporta un toque moderno y profesional a cualquier cocina, combinando resistencia y una fácil limpieza. Cocina libre de humo. Disfruta de un ambiente siempre fresco gracias a su potente capacidad de succión de 413,3m³/h, capaz de eliminar eficazmente humos, olores y grasa incluso en cocinas de uso intensivo. Máximo rendimiento, mínimo consumo. El Motor DC y la Clasificación energética A++, garantizan un rendimiento superior con un ahorro de energía. Control con un solo toque. Panel táctil invisible para manejar todas las funciones y que permanece oculto cuando la campana está apagada, manteniendo la estética limpia y minimalista. Potencia a medida. Adapta la extracción a cada momento con sus 3 velocidades y una cuarta función Booster para situaciones de máxima necesidad, asegurando siempre el mejor ambiente en tu cocina. Cocina sin interrupciones. Olvídate de los botones y cambia la velocidad de extracción simplemente pasando la mano frente a la campana, gracias a la tecnología Hand Movement Control. Ideal para cocinar sin interrupciones y mantener la higiene. Ilumina tu zona de cocción. Su luz LED de bajo consumo proporciona una visibilidad óptima y crea un ambiente agradable mientras cocinas. Elimina la grasa de manera eficiente. Filtros de aluminio de 5 capas que retienen la grasa garantizando siempre el máximo rendimiento y limpieza. Aptos para lavar en el lavavajillas. Adiós malos olores. Incluye filtros de carbono (no instalados) para que puedas optar fácilmente por la recirculación del aire, mejorando la calidad del ambiente en tu cocina sin necesidad de salida exterior.

COMPOSICIÓN:

Campana extractora en forma de T, Manual de usuario, 2 Filtros de carbono (no instalados).



220-240 V 50/60 Hz
56 W

8447420024322 (caja)

A01_EU01_110301



Bolero Flux TM 906500 Inox A

Campana T Bolero Flux TM 906500 Inox A de 90cm de ancho, acabado inox, succión 650m³/h, Motor 165W, Clase A, control mecánico, 3 niveles de potencia, luz y filtro de carbono.

CARACTERÍSTICAS:

Gran amplitud: la campana extractora tiene 90 cm de ancho, tamaño ideal para que te despreocupes por el humo. Acabado inoxidable: campana extractora con acabados de acero inoxidable que aporta resistencia y dureza a la estructura. Fuerza de succión de 650 m³/h: olvídate del humo gracias a su gran fuerza de succión de 650 m³/h. Potencia para succionarlo todo: su potencia de motor de 165 W es ideal para succionar todo el humo y vapores que haya en la cocina. Ahorra en cada uso: gracias a su etiqueta energética clase A ahorrarás en cada uso día a día. Control mecánico: selecciona manualmente entre las diferentes funciones que ofrece la campana extractora, de manera fácil e intuitiva. Tú eliges la potencia: control y regula la potencia de succión entre sus 3 niveles, en función de tus necesidades y gustos. Fuera malos olores: incluye dos filtros de carbono de Ø176, ideal para eliminar tanto los malos olores como el humo. Protégete de la grasa: la campana extractora contiene un filtro de grasa de aluminio de 5 capas. Iluminación LED: presenta luces LED que indica que está en funcionamiento.

COMPOSICIÓN:

Campana extractora, Kit de Montaje, Manual de usuario, 2 Filtros de carbono Ø176

GARANTÍA:

3 años



95.5 x 40 x 55.5 cm 15.5 kg
95.5 x 40 x 55.5 cm 15.5 kg

50.5 x 90 x 84 cm 13.62 kg

220-240 V 50 Hz
168 W

8435484028844 (caja)
18435484028841 (máster)
02884



Bolero Flux TT 905500 Glass Black A++

Campana T Bolero Flux TT 905500 Glass Black A++ de 90cm de ancho, acabado frontal cristal negro, succión 550m3/h, Motor 70W, Clase A++, control táctil, 3 niveles de potencia, luz, filtro de carbono, Hand Movement Control y Delay Function.

CARACTERÍSTICAS:

Gran ancho de campana: la campana extractora tiene 90 cm de ancho, tamaño ideal para que te despreocupes por el humo.
Acabado frontal de cristal negro: campana extractora con acabados frontales de cristal negro, para un diseño estilizado y elegante.
Fuerza de succión de 550 m3/h: olvídate del humo gracias a su gran fuerza de succión de 550 m3/h.
Potencia para succionarlo todo: su potencia de motor de 70 W permite succionar todo el humo y vapores que haya en la cocina.
Máximo ahorro en cada uso: gracias a su etiqueta energética clase A++ ahorrarás al máximo en cada uso día a día.
Control táctil: selecciona de manera cómoda y precisa las funciones que te ofrece la campana extractora.
Elige la potencia que quieras: la campana ofrece 3 niveles de potencia que se adaptan a tus necesidades y una función booster que acelera la intensidad de succión para cuando se desean resultados inmediatos.
Fuera malos olores: incluye dos filtros de carbono de Ø176, ideal para eliminar tanto los malos olores como el humo.
Protégete de la grasa: la campana extractora contiene un filtro de grasa de aluminio de 5 capas.
Iluminación LED: presenta luces LED que indica que está en funcionamiento.
Hand Movement Control: la campana se puede controlar a través de gestos con la mano.
Delay Function: no te preocupes por apagar tu campana.

COMPOSICIÓN:

Campana extractora,Kit de Montaje,Manual de usuario,2 Filtros de carbono Ø176

GARANTÍA:

3 años

- 

96 x 40 x 57 cm 15.9 kg
96 x 40 x 57 cm 15.9 kg
- 

51.2 x 90 x 33.5 cm 13.5 kg
- 

220-240 V 50 Hz
73 W
- 

8435484028851 (caja)
18435484028858 (máster)
02885



Bolero Flux TT 905500 Glass White A++

Campana T Bolero Flux TT 905500 Glass White A++ de 90cm de ancho, acabado frontal cristal blanco, succión 550m3/h, Motor 70W, Clase A++, control táctil, 3 niveles de potencia, luz, filtro de carbono, Hand Movement Control y Delay Function.

CARACTERÍSTICAS:

Gran ancho de campana: la campana extractora tiene 90 cm de ancho, tamaño ideal para que te despreocupes por el humo.
Acabado frontal de cristal blanco: campana extractora con acabados frontales de cristal blanco, para un diseño estilizado y elegante.
Fuerza de succión de 550 m3/h: olvídate del humo gracias a su gran fuerza de succión de 550 m3/h.
Potencia para succionarlo todo: su potencia de motor de 70 W permite succionar todo el humo y vapores que haya en la cocina.
Máximo ahorro en cada uso: gracias a su etiqueta energética clase A++ ahorrarás al máximo en cada uso día a día.
Control táctil: selecciona de manera cómoda y precisa las funciones que te ofrece la campana extractora.
Elige la potencia que quieras: la campana ofrece 3 niveles de potencia que se adaptan a tus necesidades y una función booster que acelera la intensidad de succión para cuando se desean resultados inmediatos.
Fuera malos olores: incluye dos filtros de carbono de Ø176, ideal para eliminar tanto los malos olores como el humo.
Protégete de la grasa: la campana extractora contiene un filtro de grasa de aluminio de 5 capas.
Iluminación LED: presenta luces LED que indica que está en funcionamiento.
Hand Movement Control: la campana se puede controlar a través de gestos con la mano.
Delay Function: no te preocupes por apagar tu campana.

COMPOSICIÓN:

Campana extractora,Kit de Montaje,Manual de usuario,2 Filtros de carbono Ø176

GARANTÍA:

3 años

- 

96 x 40 x 55.5 cm 17 kg
96 x 40 x 55.5 cm 17 kg
- 

51.2 x 90 x 33.5 cm 13.5 kg
- 

220-240 V 50 Hz
73 W
- 

8435484028868 (caja)
18435484028865 (máster)
02886



Bolero Flux TT 905500 Glass White A++

Campana T Bolero Flux TT 905500 Glass White A++ de 90cm de ancho, acabado frontal cristal blanco, succión 550m3/h, Motor 70W, Clase A++, control táctil, 3 niveles de potencia, luz, filtro de carbono, Hand Movement Control y Delay Function.

CARACTERÍSTICAS:

Gran ancho de campana: la campana extractora tiene 90 cm de ancho, tamaño ideal para que te despreocupes por el humo.
Acabado frontal de cristal blanco: campana extractora con acabados frontales de cristal blanco, para un diseño estilizado y elegante.
Fuerza de succión de 550 m3/h: olvídate del humo gracias a su gran fuerza de succión de 550 m3/h.
Potencia para succionarlo todo: su potencia de motor de 70 W permite succionar todo el humo y vapores que haya en la cocina.
Máximo ahorro en cada uso: gracias a su etiqueta energética clase A++ ahorrarás al máximo en cada uso día a día.
Control táctil: selecciona de manera cómoda y precisa las funciones que te ofrece la campana extractora.
Elige la potencia que quieras: la campana ofrece 3 niveles de potencia que se adaptan a tus necesidades y una función booster que acelera la intensidad de succión para cuando se desean resultados inmediatos.
Fuera malos olores: incluye dos filtros de carbono de Ø176, ideal para eliminar tanto los malos olores como el humo.
Protégete de la grasa: la campana extractora contiene un filtro de grasa de aluminio de 5 capas.
Iluminación LED: presenta luces LED que indica que está en funcionamiento.
Hand Movement Control: la campana se puede controlar a través de gestos con la mano.
Delay Function: no te preocupes por apagar tu campana.

COMPOSICIÓN:

Campana extractora,Kit de Montaje,Manual de usuario,2 Filtros de carbono Ø176

GARANTÍA:

3 años



96 x 40 x 55.5 cm 17 kg
96 x 40 x 55.5 cm 17 kg



51.2 x 90 x 33.5 cm 13.5 kg



220-240 V 50 Hz
73 W



8435484028868 (caja)
18435484028865 (máster)
02886



Bolero Flux TT 908000 Slim Glass Black A++

Campana T Bolero Flux TT 908000 Slim Glass Black A++ de 90cm de ancho, acabado inox, succión 800m3/h, Motor 210W, Clase A++, display táctil glass black, 3 niveles de potencia, luz, filtro de carbono, Hand Movement Control y Delay Function.

CARACTERÍSTICAS:

Gran ancho de campana: la campana extractora tiene 90 cm de ancho, tamaño ideal para que te despreocupes por el humo.
Acabado inoxidable: campana extractora con acabados de acero inoxidable, que aporta resistencia y dureza a la estructura, y con pantalla display glass black integrada.
Fuerza de succión de 800 m3/h: olvídate del humo gracias a su gran fuerza de succión de 800 m3/h.
Potencia para succionarlo todo: su potencia de motor de 210 W permite succionar todo el humo y vapores que haya en la cocina.
Máximo ahorro en cada uso: gracias a su etiqueta energética clase A++ ahorrarás al máximo en cada uso día a día.
Control táctil: selecciona de manera cómoda y precisa las funciones que te ofrece la campana extractora.
Elige la potencia que quieras: la campana ofrece 3 niveles de potencia que se adaptan a tus necesidades y una función booster que acelera la intensidad de succión para cuando se desean resultados inmediatos.
Fuera malos olores: incluye dos filtros de carbono de Ø176, ideal para eliminar tanto los malos olores como el humo.
Protégete de la grasa: la campana extractora contiene un filtro de grasa de aluminio de 5 capas.
Iluminación LED: presenta luces LED que indica que está en funcionamiento.
Hand Movement Control: la campana se puede controlar a través de gestos con la mano.
Delay Function: no te preocupes por apagar tu campana.

COMPOSICIÓN:

Campana extractora, Kit de Montaje, Manual de usuario, 2 Filtros de carbono Ø176

GARANTÍA:

3 años



95 x 40 x 56.7 cm 17.64 kg
95 x 40 x 56.7 cm 17.64 kg



50.6 x 90 x 33.4 cm 26.83 kg



220-240 V 50 Hz
223 W



8435484028875 (caja)
18435484028872 (máster)
02887



Bolero Flux TT 908000 Slim Glass White A++

Campana T Bolero Flux TT 908000 Slim Glass White A++ de 90cm de ancho, acabado inox, succión 800m3/h, Motor 210W, Clase A++, display táctil glass white, 3 niveles de potencia, luz, filtro de carbono, Hand Movement Control y Delay Function.

CARACTERÍSTICAS:

Gran ancho de campana: la campana extractora tiene 90 cm de ancho, tamaño ideal para que te despreocupes por el humo.

Acabado inoxidable: campana extractora con acabados de acero inoxidable, que aporta resistencia y dureza a la estructura, y con pantalla display glass white integrada.

Fuerza de succión de 800 m3/h: olvídate del humo gracias a su gran fuerza de succión de 800 m3/h.

Potencia para succionarlo todo: su potencia de motor de 210 W permite succionar todo el humo y vapores que haya en la cocina.

Máximo ahorro en cada uso: gracias a su etiqueta energética clase A++ ahorrarás al máximo en cada uso día a día.

Control táctil: selecciona de manera cómoda y precisa las funciones que te ofrece la campana extractora.

Elige la potencia que quieras: la campana ofrece 3 niveles de potencia que se adaptan a tus necesidades y una función booster que acelera la intensidad de succión para cuando se desean resultados inmediatos.

Fuera malos olores: incluye dos filtros de carbono de Ø176, ideal para eliminar tanto los malos olores como el humo.

Protégete de la grasa: la campana extractora contiene un filtro de grasa de aluminio de 5 capas.

Iluminación LED: presenta luces LED que indica que está en funcionamiento.

Hand Movement Control: la campana se puede controlar a través de gestos con la mano.

Delay Function: no te preocupes por apagar tu campana.

COMPOSICIÓN:

Campana extractora, Kit de Montaje, Manual de usuario, 2 Filtros de carbono Ø176

GARANTÍA:

3 años



95 x 40 x 56 cm 17.69 kg
95 x 40 x 56 cm 17.69 kg



50.6 x 90 x 33.4 cm 26.83 kg



220-240 V 50 Hz
223 W



8435484028882 (caja)
18435484028889 (máster)
02888





Bolero Flux TT 909500 Slim Inox A+++




Cecotec Campana Extractora en forma de T Bolero Flux TT 909500 Slim Inox A+++ de 90 cm de ancho, con 829,5 m³/h de succión, Clase A+++, Hand Movement Control, Acabado en acero inoxidable, Motor DC, Doble Booster, Heat Sensor, Air Cleanning Function, Filtros Lavables, Opción de filtros de carbono incluidos para recirculación.

CARACTERÍSTICAS:

Diseño que inspira tu cocina. Su elegante forma de T y su acabado en acero inoxidable Dark de alta calidad la convierten en el centro de todas las miradas. Aporta un toque de diseño profesional y moderno, garantizando además una durabilidad y limpieza excepcionales. Integración perfecta, cobertura total. Con un ancho estándar de 60 cm, se alinea a la perfección con tu placa de cocción, asegurando una absorción de humos óptima en toda la superficie y una estética equilibrada con el resto de tus muebles de cocina. Potencia extrema para los chefs más exigentes. Despidete para siempre de humos, olores y vapor. Su increíble capacidad de extracción de 829,5 m³/h purifica el aire de tu cocina en segundos, incluso durante las cocciones más intensas como frituras o plancha. Rendimiento superior, consumo inexistente. Disfruta de la máxima potencia del mercado con la mejor eficiencia energética. Gracias a su motor DC y su clase A+++, obtendrás un rendimiento profesional con un ahorro drástico en tu factura de la luz. Potencia y sostenibilidad de la mano. El futuro de la cocina, en tu mano. Controla las velocidades de la campana con Hand Movement Control, sin necesidad de tocarla. Una experiencia higiénica, cómoda y sorprendentemente intuitiva. Precisión absoluta para cada receta. Adapta la extracción a tus necesidades con sus 3 velocidades y da un golpe de potencia extra con sus 2 niveles Booster, diseñados para eliminar humos densos en tiempo récord. Tendrás el control exacto para cada momento. Tu campana inteligente que se anticipa a ti. El sensor de calor detecta cuándo empiezas a cocinar y ajusta automáticamente la potencia de succión según la intensidad del calor. Cocina sin interrupciones, la campana trabaja por ti para mantener siempre el ambiente perfecto. Aire puro y fresco, incluso cuando no cocinas. Con la función Air Cleanning, la campana renueva el aire de tu cocina de forma automática y programada, eliminando olores residuales de manera silenciosa y eficiente para mantener un ambiente siempre saludable.

COMPOSICIÓN:


Campana extractora en forma de T, Manual de usuario, 2 Filtros de carbono (no instalados).



220-240 V 50/60 Hz
184 W

8447420024353 (caja)

A01_EU01_110304



Bolero Flux TT 909500 Slim Dark Inox A+++



Cecotec Campana Extractora en forma de T Bolero Flux TT 909500 Slim Dark Inox A+++ de 90 cm de ancho, con 829,5 m³/h de succión, Clase A+++, Hand Movement Control, Acabado en acero inoxidable Dark, Motor DC, Doble Booster, Heat Sensor, Air Cleanning Function, Filtros Lavables, Opción de filtros de carbono incluidos para recirculación.

CARACTERÍSTICAS:

Diseño que inspira tu cocina. Su elegante forma de T y su acabado en acero inoxidable Dark de alta calidad la convierten en el centro de todas las miradas. Aporta un toque de diseño profesional y moderno, garantizando además una durabilidad y limpieza excepcionales. Integración perfecta, cobertura total. Con un ancho estándar de 90 cm, se alinea a la perfección con tu placa de cocción, asegurando una absorción de humos óptima en toda la superficie y una estética equilibrada con el resto de tus muebles de cocina. Potencia extrema para los chefs más exigentes. Despidete para siempre de humos, olores y vapor. Su increíble capacidad de extracción de 829,5 m³/h purifica el aire de tu cocina en segundos, incluso durante las cocciones más intensas como frituras o plancha. Rendimiento superior, consumo inexistente. Disfruta de la máxima potencia del mercado con la mejor eficiencia energética. Gracias a su motor DC y su clase A+++, obtendrás un rendimiento profesional con un ahorro drástico en tu factura de la luz. Potencia y sostenibilidad de la mano. El futuro de la cocina, en tu mano. Controla las velocidades de la campana con Hand Movement Control, sin necesidad de tocarla. Una experiencia higiénica, cómoda y sorprendentemente intuitiva. Precisión absoluta para cada receta. Adapta la extracción a tus necesidades con sus 3 velocidades y da un golpe de potencia extra con sus 2 niveles Booster, diseñados para eliminar humos densos en tiempo récord. Tendrás el control exacto para cada momento. Tu campana inteligente que se anticipa a ti. El sensor de calor detecta cuándo empiezas a cocinar y ajusta automáticamente la potencia de succión según la intensidad del calor. Cocina sin interrupciones, la campana trabaja por ti para mantener siempre el ambiente perfecto. Aire puro y fresco, incluso cuando no cocinas. Con la función Air Cleanning, la campana renueva el aire de tu cocina de forma automática y programada, eliminando olores residuales de manera silenciosa y eficiente para mantener un ambiente siempre saludable.

COMPOSICIÓN:

Campana extractora en forma de T, Manual de usuario, 2 Filtros de carbono (no instalados).



220-240 V 50/60 Hz
184 W

8447420024360 (caja)

A01_EU01_110305





BOLERO
FLUX TM
603500
INOX B

BOLERO
FLUX TM
606500
INOX A

BOLERO
FLUX TM
606500
BLACK A

BOLERO
FLUX TT
604000
INOX A++



BOLERO
FLUX TT
604400
INOX A++

BOLERO
FLUX TT
604400
BLACK A++

BOLERO
FLUX TT
605500
GLASS
WHITE A++

BOLERO
FLUX TT
605500
GLASS
BLACK A++

BOLERO FLUX
TT 608000
SLIM GLASS
WHITE A++

<i>Referencia</i>	2876	2878	2879	A01_ EU01_110297	A01_ EU01_110298	A01_ EU01_110299	2845	2880	2883
<i>Tamaño</i>	60cm	60cm	60cm				60cm	60cm	60cm
<i>Acabado</i>	Inox	Inox	Negro				Inox	Glass Black	Inox con Slim Glass White
<i>Succión</i>	350m³/h	650m³/h	650m³/h				550m³/h	550m³/h	800m³/h
<i>Motor</i>	70W	165W	165W				70W	70W	210W
<i>Clase energética</i>	A	A	A				A++	A++	A++
<i>Control</i>	Mecánico	Mecánico	Mecánico				Touch	Touch	Touch
<i>Velocidades</i>	3 velocidades	3 velocidades	3 velocidades				3 velocidades + Booster	3 velocidades + Booster	3 velocidades + Booster
<i>Iluminación</i>	LED Rectangular 1x1,5W	LED Rectangular 2x1,5W	LED Rectangular 2x1,5W				LED Rectangular 2x1,5W	LED Rectangular 2x1,5W	LED Rectangular 2x1,5W
<i>Delay Function</i>	N	N	N				S	S	S
<i>Filtro de carbono</i>	S	S	S				S	S	S
<i>Filtro de aluminio</i>	3 capas	5 capas	5 capas				5 capas	5 capas	5 capas
<i>Hand Movement Control</i>	N	N	N				S	S	S
<i>Automatic Open Piston</i>	N	N	N				N	N	N



BOLERO
FLUX TT
608000
SLIM GLASS
BLACK A++

BOLERO
FLUX TT
609500 SLIM
INOX A+++

BOLERO FLUX
TT 609500
SLIM DARK
INOX A+++

BOLERO
FLUX TM
703500 INOX
B



BOLERO
FLUX TM
906500 INOX
A

BOLERO
FLUX TT
905500
GLASS WHITE
A++

BOLERO
FLUX TT
905500
GLASS BLACK
A++

BOLERO
FLUX TT
908000 SLIM
GLASS WHITE
A++

BOLERO FLUX
TT 908000
SLIM GLASS
BLACK A++

<i>Referencia</i>	2882	A01_ EU01_110302	A01_ EU01_110303	2877	2884	2886	2885	2888	2887
<i>Tamaño</i>	60cm			70cm	90cm	90cm	90cm	90cm	90cm
<i>Acabado</i>	Inox con Slim Glass Black			Inox	Inox	Glass White	Glass Black	Inox con Slim Glass White	Inox con Slim Glass Black
<i>Succión</i>	800m3/h			350m3/h	650m3/h	550m3/h	550m3/h	800m3/h	800m3/h
<i>Motor</i>	210W			70W	165W	70W	70W	210W	210W
<i>Clase energética</i>	A++			A	A	A++	A++	A++	A++
<i>Control</i>	Touch			Mecánico	Mecánico	Touch	Touch	Touch	Touch
<i>Velocidades</i>	3 velocidades + Booster			3 velocidades	3 velocidades	3 velocidades + Booster	3 velocidades + Booster	3 velocidades + Booster	3 velocidades + Booster
<i>Iluminación</i>	LED Rectangular 2x1,5W			LED Rectangular 1x1,5W	LED Rectangular 2x1,5W	LED Rectangular 2x1,5W	LED Rectangular 2x1,5W	LED Rectangular 2x1,5W	LED Rectangular 2x1,5W
<i>Delay Function</i>	S			N	N	S	S	S	S
<i>Filtro de carbono</i>	S			S	S	S	S	S	S
<i>Filtro de aluminio</i>	5 capas			3 capas	5 capas	5 capas	5 capas	5 capas	5 capas
<i>Hand Movement Control</i>	S			N	N	S	S	S	S
<i>Automatic Open Piston</i>	N			N	N	N	N	N	N

Campanas decorativas



Diseño para cada personalidad

Olvídate del humo, la grasa y los malos olores, sin interrumpir el estilo de tu hogar. Dale un toque de diseño a tu cocina con nuestras campanas rectangulares y redondas de hasta 90 cm de ancho con distintos acabados que se adaptan a cada personalidad.



Estilos para todas las cocinas



Mínimo consumo, desempeño perfecto



Elimina el humo al instante



Controla la campana desde el móvil



Se abre automáticamente



Aire fresco y limpio, siempre



¹La clase energética puede variar en función del modelo.

²La cantidad de velocidades y la función Booster varían según el modelo.

³Disponible en los modelos Bolero Flux DT 607500 Matt White A+++, Bolero Flux DT 607500 Matt Black A+++, Bolero Flux DT 907500 Matt White A+++, y Bolero Flux DT 907500 Matt Black A+++.

⁴Disponible en los modelos Bolero Flux DT 608010 Glass White A++, Bolero Flux DT 608010 Glass Black A++, Bolero Flux DT 908010 Glass White A++, y Bolero Flux DT 908010 Glass Black A++.

⁵Disponible en los modelos Bolero Flux DT 607500 Matt White A+++, Bolero Flux DT 607500 Matt Black A+++, Bolero Flux DT 907500 Matt White A+++, y Bolero Flux DT 907500 Matt Black A+++.

Bolero Flux DM 603500 Glass Black B

Campana decorativa Bolero Flux DM 603500 Glass Black B de 60cm de ancho, acabado frontal vidrio negro, succión 350m3/h, Motor 65W, Clase B, control mecánico, 3 niveles de potencia, luz y filtro de carbono.

CARACTERÍSTICAS:

Gran amplitud: la campana extractora tiene 60 cm de ancho, tamaño ideal para que te despreocupes por el humo.
Acabado en vidrio negro: campana extractora con acabados frontales en vidrio negro, para un diseño estilizado y elegante.
Fuerza de succión de 350 m3/h: olvídate del humo gracias a su gran fuerza de succión de 350 m3/h.
Potencia para succionarlo todo: su potencia de motor de 65 W permite succionar todo el humo y vapores que haya en la cocina.
Ahora en cada uso: gracias a su etiqueta energética clase B ahorrarás en cada uso día a día.
Control mecánico: selecciona manualmente entre las diferentes funciones que ofrece la campana extractora, de manera fácil e intuitiva.
Tú eliges la potencia: control y regula la potencia de succión entre sus 3 niveles, en función de tus necesidades y gustos.
Fuera malos olores: incluye dos filtros de carbono de Ø106, ideal para eliminar tanto los malos olores como el humo.
Protégete de la grasa: la campana extractora contiene un filtro de grasa de aluminio de 3 capas.
Iluminación LED: presenta luces LED que indica que está en funcionamiento.

COMPOSICIÓN:

Campana extractora decorativa, Kit de Montaje, Manual de usuario, 2 Filtros de carbono Ø106

GARANTÍA:

3 años



63.7 x 39 x 46 cm 11.25 kg
63.7 x 39 x 46 cm 11.25 kg



31 x 60 x 33 cm 9.3 kg



220-240 V 50 Hz
66,5 W



8435484028899 (caja)
18435484028896 (máster)
02889



Bolero Flux DT 604400 Matt Black A+++

Cecotec Campana Extractora Decorativa Bolero Flux DT 604400 Matt Black A+++ de 60cm en Cristal Mate y Brillante, Chimenea Inox, con 416,5m3/h de succión, Clase A+++ , Motor DC, Control Táctil Invisible, Hand Movement Control, 3 Velocidades, Función Booster, Luz LED, Filtros de aluminio, Opción de filtros de carbono incluidos.

CARACTERÍSTICAS:

Diseño innovador y resistente. Campana de acero inoxidable de 60 cm de ancho, con cristal frontal negro mate de fácil limpieza, que se adapta a cada estilo de cocina.
Cocina libre de humos. Capacidad de succión de 416,5m3/h que elimina eficazmente humos, olores y grasas, manteniendo siempre un ambiente limpio y fresco.
Alto rendimiento, bajo consumo. Ahorra con la clasificación Clase energética A+++ y el Motor DC de última generación con mayor resistencia.
Control total discreto y en un solo toque. Panel Invisible Touch integrado ideal para manejar todas las funciones de forma sencilla. Cuando la campana se apaga, el panel se oculta.
Menos suciedad, mayor agilidad. Olvídate de los botones con la tecnología Hand Movement Control, para cambiar la velocidad de extracción simplemente pasando la mano frente a la campana.
Extracción ideal para cada momento. 3 velocidades y función Booster para cada ocasión, asegurando el mejor ambiente en tu cocina.
Zona de cocción siempre iluminada. Luz LED de bajo consumo que proporciona una visibilidad óptima a la hora de cocinar.
Olvídate de la grasa. Filtros de aluminio de 5 capas que retienen eficazmente la grasa, garantizando el máximo rendimiento y limpieza.
Mejora la calidad del ambiente. Incluye filtros de carbono (no instalados), para optar por la recirculación del aire sin necesidad de salida al exterior.

COMPOSICIÓN:

Campana extractora decorativa, Manual de usuario, 2 Filtros de carbono (no instalados).



34.3 x 59.5 x 36.3 cm 9.15 kg



34.3 x 59.5 x 36.3 cm 9.15 kg



220-240 V 50/60 Hz
56 W



8447420024377 (caja)
A01_EU01_110306



Bolero Flux DT 606500 Glass Black A

Campana decorativa Bolero Flux DT 606500 Glass Black A de 60cm de ancho, acabado frontal vidrio negro, succión 650m3/h, Motor 165W, Clase A, control táctil, 3 niveles de potencia, Booster, luz, filtro de carbono y Hand Movement Control

CARACTERÍSTICAS:

Gran ancho de campana: la campana extractora tiene 60 cm de ancho, tamaño ideal para que te despreocupes por el humo.

Acabado frontal de vidrio negro: campana extractora con acabados frontales de vidrio negro, para un diseño estilizado y elegante.

Fuerza de succión de 650 m3/h: olvídate del humo gracias a su gran fuerza de succión de 650 m3/h.

Potencia para succionarlo todo: su potencia de motor de 165 W permite succionar todo el humo y vapores que haya en la cocina.

Ahorra en cada uso: gracias a su etiqueta energética clase A ahorrarás al máximo en cada uso día a día.

Control táctil: selecciona de manera cómoda y precisa las funciones que te ofrece la campana extractora.

Elige la potencia que quieras: la campana ofrece 3 niveles de potencia que se adaptan a tus necesidades y una función booster que acelera la intensidad de succión para cuando se desean resultados inmediatos.

Fuera malos olores: incluye dos filtros de carbono de Ø176, ideal para eliminar tanto los malos olores como el humo.

Protégete de la grasa: la campana extractora contiene un filtro de grasa de aluminio de 5 capas.

Iluminación LED: presenta luces LED que indica que está en funcionamiento.

Hand Movement Control: la campana se puede controlar a través de gestos con la mano.

Delay Function: no te preocupes por apagar tu campana.

COMPOSICIÓN:

Campana extractora decorativa,Kit de Montaje,Manual de usuario,2 Filtros de carbono Ø176

GARANTÍA:

3 años

- 

63.5 x 46 x 52 cm 14.5 kg
63.5 x 46 x 52 cm 14.5 kg
- 

42 x 59.5 x 42.1 cm 13.3 kg
- 

220-240 V 50 Hz
168 W
- 

8435484028912 (caja)
18435484028919 (máster)
02891



Bolero Flux DT 607500 Matt Black A+++

Cecotec Campana Extractora Decorativa Bolero Flux DT 607500 Matt Black A+++ de 60cm en Cristal negro Mate y Brillante con detalles en color cobre, Chimenea negra, con 717,2m³/h de succión, Clase A+++, Motor DC, Control Táctil, Hand Movement Control, Doble Función Booster, Función Air Cleanning, Wifi para utilizar con App, Luz LED, Filtros de aluminio, Opción de filtros de carbono incluidos.

CARACTERÍSTICAS:

Convierte tu cocina en un espacio moderno y elegante gracias a su diseño decorativo, que combina perfectamente funcionalidad y estilo.

Su estructura de 60cm se integra fácilmente en cualquier cocina, y sus acabados en cristal negro mate y brillante, junto con los detalles en color cobre, aportan distinción y sofisticación al ambiente.

Disfruta de un aire limpio y libre de humos incluso en las preparaciones más exigentes, gracias a su potente capacidad de succión de 717,2m³/h.

Ahorra energía y dinero con la máxima eficiencia A+++ y su motor DC silencioso y duradero, diseñado para un funcionamiento óptimo y sostenible.

Gestiona todas las funciones de la campana de forma intuitiva y cómoda con su moderno panel táctil, fácil de limpiar y usar.

Activa y controla la campana sin contacto gracias al Hand Movement Control, simplemente con un gesto de la mano, lo que facilita su uso cuando tienes las manos ocupadas o sucias.

Doble Función Booster, obtén un extra de potencia cuando más lo necesitas para eliminar rápidamente los olores y humos intensos de la cocina.

Función Air Cleanning, mantén el aire de tu cocina siempre fresco gracias a la función de limpieza automática del aire, que renueva el ambiente incluso después de cocinar.


Controla tu campana desde cualquier lugar con la app móvil gracias a su conectividad WiFi, facilitando la gestión remota y el confort total.

Ilumina tu área de cocción con una luz LED clara y eficiente, que mejora la visibilidad y crea un entorno agradable y acogedor.

Disfruta de máxima versatilidad con los filtros de carbono incluidos, ideales para instalar la campana en modo recirculación, sin necesidad de salida exterior de humos.

COMPOSICIÓN:


Campana extractora decorativa, Manual de usuario, 2 Filtros de carbono (no instalados).

- 
- 
- 

220-240 V 50/60 Hz
123 W
- 

8447420024391 (caja)

A01_EU01_110308



Bolero Flux DT 607500 Matt White A+++

Cecotec Campana Extractora Decorativa Bolero Flux DT 607500 Matt White A+++ de 60cm en Cristal blanco Mate y Brillante con detalles en color cobre, Chimenea inox, con 717,2m³/h de succión, Clase A+++, Motor DC, Control Táctil, Hand Movement Control, Doble Función Booster, Función Air Cleanning, Wifi para utilizar con App, Luz LED, Filtros de aluminio, Opción de filtros de carbono incluidos.


CARACTERÍSTICAS:


Diseño moderno y elegante. Campana decorativa: convierte tu cocina en un espacio moderno y elegante gracias a su diseño, que combina perfectamente funcionalidad y estilo. Acabado en cristal blanco mate. Estructura de 60 cm que se integra fácilmente en cualquier cocina, y sus acabados en cristal blanco mate y brillante, junto con los detalles en color cobre, aportan distinción y sofisticación al ambiente. Aire limpio y libre de humos. Capacidad de succión de 717,2 m³/h: consigue un ambiente limpio de forma efectiva, incluso durante las preparaciones más exigentes. Alto rendimiento, bajo consumo. Motor DC y Clase A +++: combinación que permite ahorrar energía y dinero. Además, ofrece un funcionamiento silencioso y duradero. Control cómodo e intuitivo. Panel táctil: selecciona todas las funciones de la campana de forma intuitiva y cómoda con su moderno panel táctil, fácil de limpiar y usar. Activa y controla la campana sin contacto. Hand Movement Control: permite controlar la campana con un gesto de la mano, facilitando el control y evitando ensuciarla cuando tienes las manos ocupadas. Absorción rápida de olores y humos. Doble función Booster: aporta un extra de potencia cuando más lo necesitas para eliminar rápidamente olores y humos intensos. Limpieza automática del aire. Air Cleanning: mantiene el aire de la cocina siempre fresco gracias a la renovación constante del aire, incluso después de cocinar. Control la campana desde el móvil. App Control: controla la campana desde cualquier lugar y disfruta siempre de un ambiente limpio en la cocina. Iluminación clara del área de cocción. Luz LED: mejora la visibilidad y crea un entorno agradable en el espacio de cocina. Instalación sin necesidad de salida exterior. Filtros de carbono incluidos: permiten instalar la campana en modo recirculación, sin necesidad de salida exterior para humos.

COMPOSICIÓN:

Campana extractora decorativa, Manual de usuario, 2 Filtros de carbono (no instalados).

- 

63 x 46 x 52 cm 14.54 kg
- 

63 x 46 x 52 cm 14.54 kg
- 

220-240 V 50/60 Hz
123 W
- 

8447420024414 (caja)
- A01_EU01_110310



Bolero Flux DT 608000 Glass Black A++

Campana decorativa Bolero Flux DT 608000 Glass Black A++ de 60cm de ancho, acabado frontal vidrio negro, succión 800m³/h, Motor 210W, Clase A++, control táctil, 3 niveles de potencia, Booster, luz, filtro de carbono y Hand Movement Control.

CARACTERÍSTICAS:

Gran ancho de campana: la campana extractora tiene 60 cm de ancho, tamaño ideal para que te despreocupes por el humo. Acabado frontal de vidrio negro: campana extractora con acabados frontales de vidrio negro, para un diseño estilizado y elegante. Fuerza de succión de 800 m³/h: olvídate del humo gracias a su gran fuerza de succión de 800 m³/h. Potencia para succionarlo todo: su potencia de motor de 210 W permite succionar todo el humo y vapores que haya en la cocina. Máximo ahorro en cada uso: gracias a su etiqueta energética clase A++ ahorrarás al máximo en cada uso día a día. Control táctil: selecciona de manera cómoda y precisa las funciones que te ofrece la campana extractora. Elige la potencia que quieras: la campana ofrece 3 niveles de potencia que se adaptan a tus necesidades y una función booster que acelera la intensidad de succión para cuando se desean resultados inmediatos. Fuera malos olores: incluye dos filtros de carbono de Ø176, ideal para eliminar tanto los malos olores como el humo. Protégete de la grasa: la campana extractora contiene un filtro de grasa de aluminio de 5 capas. Iluminación LED: presenta luces LED que indica que está en funcionamiento. Hand Movement Control: la campana se puede controlar a través de gestos con la mano. Delay Function: no te preocupes por apagar tu campana.

COMPOSICIÓN:

Campana extractora decorativa, Kit de Montaje, Manual de usuario, 2 Filtros de carbono Ø176

GARANTÍA:

3 años

- 

63 x 46 x 52 cm 14.54 kg
- 

63 x 46 x 52 cm 14.54 kg
- 

39.5 x 60 x 37 cm 12.26 kg
- 

220-240 V 50 Hz
213 W
- 

8435484028929 (caja)
- 18435484028926 (máster)

02892



Bolero Flux DT 608001 Glass Black A++

Campana decorativa Bolero Flux DT 608001 Glass Black A++ de 60cm de ancho, acabado frontal vidrio negro, chimenea inox, succión 800m3/h, Motor 210W, Clase A++, control táctil, 3 niveles de potencia, Booster, luz, filtro de carbono, Hand Movement Control y Delay Function.

CARACTERÍSTICAS:


Gran ancho de campana: la campana extractora tiene 60 cm de ancho, tamaño ideal para que te desprecupes por el humo.
Acabado frontal de vidrio negro: campana extractora con acabados frontales de vidrio negro y chimenea inoxidable, para un diseño estilizado y elegante.
Fuerza de succión de 800 m3/h: olvídate del humo gracias a su gran fuerza de succión de 800 m3/h.
Potencia para succionarlo todo: su potencia de motor de 210 W permite succionar todo el humo y vapores que haya en la cocina.
Máximo ahorro en cada uso: gracias a su etiqueta energética clase A++ ahorrarás al máximo en cada uso día a día.
Control táctil: selecciona de manera cómoda y precisa las funciones que te ofrece la campana extractora.
Elige la potencia que quieras: la campana ofrece 3 niveles de potencia que se adaptan a tus necesidades y una función booster que acelera la intensidad de succión para cuando se desean resultados inmediatos.
Fuera malos olores: incluye dos filtros de carbono de Ø176, ideal para eliminar tanto los malos olores como el humo.
Protégete de la grasa: la campana extractora contiene un filtro de grasa de aluminio de 5 capas.
Iluminación LED: presenta luces LED que indica que está en funcionamiento.
Hand Movement Control: la campana se puede controlar a través de gestos con la mano.
Delay Function: no te preocupes por apagar tu campana.

COMPOSICIÓN:

Campana extractora decorativa, Kit de Montaje, Manual de usuario, 2 Filtros de carbono Ø176

GARANTÍA:

3 años


- 

62.5 x 42 x 50 cm 13.91 kg
62.5 x 42 x 50 cm 13.91 kg
- 

36.7 x 59.4 x 42.1 cm 12.16 kg
- 

220-240 V 50 Hz
213 W
- 

8435484028936 (caja)
18435484028933 (máster)
02893



Bolero Flux DT 608002 Glass White A++

Campana decorativa Bolero Flux DT 608002 Glass White A++ de 60cm de ancho, acabado frontal vidrio blanco, chimenea inox, succión 800m3/h, Motor 210W, Clase A++, control táctil, 3 niveles de potencia, Booster, luz, filtro de carbono, Hand Movement Control y Delay Function.

CARACTERÍSTICAS:


Gran ancho de campana: la campana extractora tiene 60 cm de ancho, tamaño ideal para que te desprecupes por el humo.
Acabado frontal de vidrio blanco: campana extractora con acabados frontales de vidrio blanco y chimenea inoxidable, para un diseño estilizado y elegante.
Fuerza de succión de 800 m3/h: olvídate del humo gracias a su gran fuerza de succión de 800 m3/h.
Potencia para succionarlo todo: su potencia de motor de 210 W permite succionar todo el humo y vapores que haya en la cocina.
Máximo ahorro en cada uso: gracias a su etiqueta energética clase A++ ahorrarás al máximo en cada uso día a día.
Control táctil: selecciona de manera cómoda y precisa las funciones que te ofrece la campana extractora.
Elige la potencia que quieras: la campana ofrece 3 niveles de potencia que se adaptan a tus necesidades y una función booster que acelera la intensidad de succión para cuando se desean resultados inmediatos.
Fuera malos olores: incluye dos filtros de carbono de Ø176, ideal para eliminar tanto los malos olores como el humo.
Protégete de la grasa: la campana extractora contiene un filtro de grasa de aluminio de 5 capas.
Iluminación LED: presenta luces LED para indicar que está en funcionamiento, e iluminación BlueLit que mejora tanto la visualización del humo como de la estética de la campana.
Hand Movement Control: la campana se puede controlar a través de gestos con la mano.
Delay Function: no te preocupes por apagar tu campana.

COMPOSICIÓN:

Campana extractora, Kit de Montaje, Manual de usuario, 2 Filtros de carbono Ø176

GARANTÍA:

3 años


- 

64.3 x 56 x 50.6 cm 18.31 kg
64.3 x 56 x 50.6 cm 18.31 kg
- 

43 x 59.4 x 49 cm 15.86 kg
- 

220-240 V 50 Hz
223 W
- 

8435484028462 (caja)
18435484028469 (máster)
02846



Bolero Flux DT 608002 Glass Black A++

Campana decorativa Bolero Flux DT 608002 Glass Black A++ de 60cm de ancho, acabado frontal vidrio negro, chimenea inox, succión 800m3/h, Motor 210W, Clase A++, control táctil, 3 niveles de potencia, Booster, luz, filtro de carbono, Hand Movement Control y Delay Function.

CARACTERÍSTICAS:

Gran ancho de campana: la campana extractora tiene 60 cm de ancho, tamaño ideal para que te desprecupes por el humo.

Acabado frontal de vidrio negro: campana extractora con acabados frontales de vidrio negro y chimenea inoxidable, para un diseño estilizado y elegante.

Fuerza de succión de 800 m3/h: olvídate del humo gracias a su gran fuerza de succión de 800 m3/h.

Potencia para succionarlo todo: su potencia de motor de 210 W permite succionar todo el humo y vapores que haya en la cocina.

Máximo ahorro en cada uso: gracias a su etiqueta energética clase A++ ahorrarás al máximo en cada uso día a día.

Control táctil: selecciona de manera cómoda y precisa las funciones que te ofrece la campana extractora.

Elige la potencia que quieras: la campana ofrece 3 niveles de potencia que se adaptan a tus necesidades y una función booster que acelera la intensidad de succión para cuando se desean resultados inmediatos.

Fuera malos olores: incluye dos filtros de carbono de Ø176, ideal para eliminar tanto los malos olores como el humo.

Protégete de la grasa: la campana extractora contiene un filtro de grasa de aluminio de 5 capas.

Iluminación LED: presenta luces LED para indicar que está en funcionamiento, e iluminación Bluelit que mejora tanto la visualización del humo como de la estética de la campana.

Hand Movement Control: la campana se puede controlar a través de gestos con la mano.

Delay Function: no te preocupes por apagar tu campana.

COMPOSICIÓN:

Campana extractora decorativa, Kit de Montaje, Manual de usuario, 2 Filtros de carbono Ø176

GARANTÍA:

3 años

- 

64.5 x 55.5 x 50.5 cm 18.4 kg
64.5 x 55.5 x 50.5 cm 18.4 kg
- 

43 x 59.4 x 49 cm 15.86 kg
- 

220-240 V 50 Hz
223 W
- 

8435484028943 (caja)
18435484028940 (máster)
02894



Bolero Flux DT 608010 Glass White A++

Campana decorativa Bolero Flux DT 608010 Glass White A++ de 60cm de ancho, acabado frontal vidrio blanco, chimenea inox, succión 800m3/h, Motor 210W, Clase A++, control táctil, 3 niveles de potencia, Booster, luz, filtro de carbono, Apertura automática, Hand Movement Control y Delay Function.

CARACTERÍSTICAS:

Gran ancho de campana: la campana extractora tiene 60 cm de ancho, tamaño ideal para que te desprecupes por el humo.

Acabado frontal de vidrio blanco: campana extractora con acabados frontales de vidrio blanco y chimenea inoxidable, para un diseño estilizado y elegante.

Fuerza de succión de 800 m3/h: olvídate del humo gracias a su gran fuerza de succión de 800 m3/h.

Potencia para succionarlo todo: su potencia de motor de 210 W permite succionar todo el humo y vapores que haya en la cocina.

Máximo ahorro en cada uso: gracias a su etiqueta energética clase A++ ahorrarás al máximo en cada uso día a día.

Control táctil: selecciona de manera cómoda y precisa las funciones que te ofrece la campana extractora.

Elige la potencia que quieras: la campana ofrece 3 niveles de potencia que se adaptan a tus necesidades y una función booster que acelera la intensidad de succión para cuando se desean resultados inmediatos.

Fuera malos olores: incluye dos filtros de carbono de Ø176, ideal para eliminar tanto los malos olores como el humo.

Protégete de la grasa: la campana extractora contiene un filtro de grasa de aluminio de 5 capas.

Iluminación LED: presenta luces LED para indicar que está en funcionamiento, e iluminación Bluelit que mejora tanto la visualización del humo como de la estética de la campana.

Hand Movement Control: la campana se puede controlar a través de gestos con la mano.

Delay Function: no te preocupes por apagar tu campana.


Apertura automática: la campana se abre automáticamente al encenderse gracias a su pistón automático.

COMPOSICIÓN:


Campana extractora, Kit de Montaje, Manual de usuario, 2 Filtros de carbono Ø176


GARANTÍA:

3 años


- 

64.5 x 46 x 52 cm 17.2 kg
64.5 x 46 x 52 cm 17.2 kg
- 

40.3 x 59.4 x 34.5 cm 14.86 kg
- 

220-240 V 50 Hz
223 W
- 

8435484028486 (caja)
18435484028483 (máster)
02848



Bolero Flux DT 608010 Glass Black A++

Campana decorativa Bolero Flux DT 608010 Glass Black A++ de 60cm de ancho, acabado frontal vidrio negro, chimenea inox, succión 800m3/h, Motor 210W, Clase A++, control táctil, 3 niveles de potencia, Booster, luz, filtro de carbono, Apertura automática, Hand Movement Control y Delay Function.

CARACTERÍSTICAS:

Gran ancho de campana: la campana extractora tiene 60 cm de ancho, tamaño ideal para que te despreocupes por el humo.

Acabado frontal de vidrio negro: campana extractora con acabados frontales de vidrio negro y chimenea inoxidable, para un diseño estilizado y elegante.

Fuerza de succión de 800 m3/h: olvídate del humo gracias a su gran fuerza de succión de 800 m3/h.

Potencia para succionar todo: su potencia de motor de 210 W permite succionar todo el humo y vapores que haya en la cocina.

Máximo ahorro en cada uso: gracias a su etiqueta energética clase A++ ahorrarás al máximo en cada uso día a día.

Control táctil: selecciona de manera cómoda y precisa las funciones que te ofrece la campana extractora.

Elige la potencia que quieras: la campana ofrece 3 niveles de potencia que se adaptan a tus necesidades y una función booster que acelera la intensidad de succión para cuando se desean resultados inmediatos.

Fuera malos olores: incluye dos filtros de carbono de Ø176, ideal para eliminar tanto los malos olores como el humo.

Protégete de la grasa: la campana extractora contiene un filtro de grasa de aluminio de 5 capas.

Iluminación LED: presenta luces LED para indicar que está en funcionamiento, e iluminación BlueLit que mejora tanto la visualización del humo como de la estética de la campana.

Hand Movement Control: la campana se puede controlar a través de gestos con la mano.

Delay Function: no te preocupes por apagar tu campana.


Apertura automática: la campana se abre automáticamente al encenderse gracias a su pistón automático.


COMPOSICIÓN:


Campana extractora, Kit de Montaje, Manual de usuario, 2 Filtros de carbono Ø176


GARANTÍA:

3 años

- 

64.5 x 46 x 52 cm 17.2 kg
64.5 x 46 x 52 cm 17.2 kg
- 

40.3 x 59.4 x 34.5 cm 14.86 kg
- 

220-240 V 50 Hz
223 W
- 

8435484028479 (caja)
18435484028476 (máster)
02847



Bolero Flux DM 906500 Glass Black A

Campana decorativa Bolero Flux DM 906500 Glass Black A de 90cm de ancho, acabado frontal vidrio negro, chimenea negra, succión 650m3/h, Motor 165W, Clase A, control mecánico, 3 niveles de potencia, luz y filtro de carbono.

CARACTERÍSTICAS:

Gran ancho de campana: la campana extractora tiene 90 cm de ancho, tamaño ideal para que te despreocupes por el humo.

Acabado frontal de vidrio negro: campana extractora con acabados frontales de vidrio y chimenea de color negro, para un diseño estilizado y elegante.

Fuerza de succión 650 m3/h: olvídate del humo gracias a su gran fuerza de succión de 650 m3/h.

Potencia para succionar todo: su potencia de motor de 165 W permite succionar todo el humo y vapores que haya en la cocina.

Ahorra en cada uso: gracias a su etiqueta energética clase A ahorrarás en cada uso día a día.

Control mecánico: selecciona manualmente entre las diferentes funciones que ofrece la campana extractora, de manera fácil e intuitiva.

Tú eliges la potencia: control y regula la potencia de succión entre sus 3 niveles, en función de tus necesidades y gustos.

Fuera malos olores: incluye dos filtros de carbono de Ø176, ideal para eliminar tanto los malos olores como el humo.

Protégete de la grasa: la campana extractora contiene un filtro de grasa de aluminio de 5 capas.

Iluminación LED: presenta luces LED que indica que está en funcionamiento.

COMPOSICIÓN:

Campana extractora, Kit de Montaje, Manual de usuario, 2 Filtros de carbono Ø176

GARANTÍA:

3 años

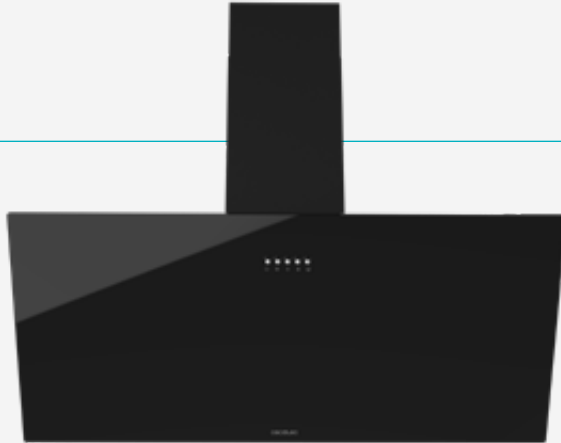
- 

93.5 x 46 x 52 cm 18.57 kg
93.5 x 46 x 52 cm 18.57 kg
- 

35 x 90 x 41.5 cm 15.3 kg
- 

220-240 V 50 Hz
168 W
- 

8435484029278 (caja)
18435484029275 (máster)
02927



Bolero Flux DT 904400 Matt Black A+++

Cecotec Campana Extractora Decorativa Bolero Flux DT 904400 Matt Black A+++ de 90cm en Cristal Mate y Brillante, Chimenea Inox, con 416,5m³/h de succión, Clase A+++, Motor DC, Control Táctil Invisible, Hand Movement Control, 3 Velocidades, Función Booster, Luz LED, Filtros de aluminio, Opción de filtros de carbono incluidos.

CARACTERÍSTICAS:

Diseño innovador y resistente. Campana de acero inoxidable de 90 cm de ancho, con cristal frontal negro mate de fácil limpieza, que se adapta a cada estilo de cocina.

Cocina libre de humos. Capacidad de succión de 416,5m³/h que elimina eficazmente humos, olores y grasas, manteniendo siempre un ambiente limpio y fresco.

Alto rendimiento, bajo consumo. Ahorra con la clasificación Clase energética A+++ y el Motor DC de última generación con mayor resistencia.

Control total discreto y en un solo toque. Panel Invisible Touch integrado ideal para manejar todas las funciones de forma sencilla. Cuando la campana se apaga, el panel se oculta.

Menos suciedad, mayor agilidad. Olvídate de los botones con la tecnología Hand Movement Control, para cambiar la velocidad de extracción simplemente pasando la mano frente a la campana.

Extracción ideal para cada momento. 3 velocidades y función Booster para cada ocasión, asegurando el mejor ambiente en tu cocina.

Zona de cocción siempre iluminada. Luz LED de bajo consumo que proporciona una visibilidad óptima a la hora de cocinar.

Olvídate de la grasa. Filtros de aluminio de 5 capas que retienen eficazmente la grasa, garantizando el máximo rendimiento y limpieza.

Mejora la calidad del ambiente. Incluye filtros de carbono (no instalados), para optar por la recirculación del aire sin necesidad de salida al exterior.

COMPOSICIÓN:

Campana extractora decorativa, Manual de usuario, 2 Filtros de carbono (no instalados).



Bolero Flux DT 906500 Glass Black A

Campana decorativa Bolero Flux DT 906500 Glass Black A de 90cm de ancho, acabado frontal vidrio negro, chimenea negra, succión 650m³/h, Motor 165W, Clase A, control táctil, 3 niveles de potencia, Booster, luz, filtro de carbono y Hand Movement Control.

CARACTERÍSTICAS:

Gran ancho de campana: la campana extractora tiene 90 cm de ancho, tamaño ideal para que te despreocupes por el humo.

Acabado frontal de vidrio negro: campana extractora con acabados frontales de vidrio y chimenea de color negro, para un diseño estilizado y elegante.

Fuerza de succión 650 m³/h: olvídate del humo gracias a su gran fuerza de succión de 650 m³/h.

Potencia para succionarlo todo: su potencia de motor de 165 W permite succionar todo el humo y vapores que haya en la cocina.

Ahorra en cada uso: gracias a su etiqueta energética clase A ahorrarás en cada uso día a día.

Control táctil: selecciona de manera cómoda y precisa las funciones que te ofrece la campana extractora.

Elige la potencia que quieras: la campana ofrece 3 niveles de potencia que se adaptan a tus necesidades y una función booster que acelera la intensidad de succión para cuando se desean resultados inmediatos.

Fuera malos olores: incluye dos filtros de carbono de Ø176, ideal para eliminar tanto los malos olores como el humo.

Protégete de la grasa: la campana extractora contiene un filtro de grasa de aluminio de 5 capas.

Iluminación LED: presenta luces LED que indica que está en funcionamiento.

Hand Movement Control: la campana se puede controlar a través de gestos con la mano.

Delay Function: no te preocupes por apagar tu campana.

COMPOSICIÓN:

Campana extractora decorativa, Kit de Montaje, Manual de usuario, 2 Filtros de carbono Ø176

GARANTÍA:

3 años



Bolero Flux DT 907500 Matt Black A+++


Cecotec Campana Extractora Decorativa Bolero Flux DT 907500 Matt Black A+++ de 90cm en Cristal negro Mate y Brillante con detalles en color cobre, Chimenea negra, con 717,2m³/h de succión, Clase A+++, Motor DC, Control Táctil, Hand Movement Control, Doble Función Booster, Función Air Cleanning, Wifi para utilizar con App, Luz LED, Filtros de aluminio, Opción de filtros de carbono incluidos.

CARACTERÍSTICAS:

Diseño moderno y elegante. Campana decorativa: convierte tu cocina en un espacio moderno y elegante gracias a su diseño, que combina perfectamente funcionalidad y estilo.
Acabado en cristal negro mate. Estructura de 90 cm que se integra fácilmente en cualquier cocina, y sus acabados en cristal blanco mate y brillante, junto con los detalles en color cobre, aportan distinción y sofisticación al ambiente.
Aire limpio y libre de humos. Capacidad de succión de 717,2 m³/h: consigue un ambiente limpio de forma efectiva, incluso durante las preparaciones más exigentes.
Alto rendimiento, bajo consumo. Motor DC y Clase A +++: combinación que permite ahorrar energía y dinero. Además, ofrece un funcionamiento silencioso y duradero.
Control cómodo e intuitivo. Panel táctil: selecciona todas las funciones de la campana de forma intuitiva y cómoda con su moderno panel táctil, fácil de limpiar y usar.
Activa y controla la campana sin contacto. Hand Movement Control: permite controlar la campana con un gesto de la mano, facilitando el control y evitando ensuciarla cuando tienes las manos ocupadas.
Absorción rápida de olores y humos. Doble función Booster: aporta un extra de potencia cuando más lo necesitas para eliminar rápidamente olores y humos intensos.
Limpieza automática del aire. Air Cleanning: mantiene el aire de la cocina siempre fresco gracias a la renovación constante del aire, incluso después de cocinar.
Control la campana desde el móvil. App Control: controla la campana desde cualquier lugar y disfruta siempre de un ambiente limpio en la cocina.
Iluminación clara del área de cocción. Luz LED: mejora la visibilidad y crea un entorno agradable en el espacio de cocina.
Instalación sin necesidad de salida exterior. Filtros de carbono incluidos: permiten instalar la campana en modo recirculación, sin necesidad de salida exterior para humos.

COMPOSICIÓN:


Campana extractora decorativa, Manual de usuario, 2 Filtros de carbono (no instalados).



220-240 V 50/60 Hz
123 W

8447420024407 (caja)

A01_EU01_110309



Bolero Flux DT 907500 Matt White A+++





Cecotec Campana Extractora Decorativa Bolero Flux DT 907500 Matt WhiteA+++ de 90cm en Cristal blanco mate y Brillante con detalles en color cobre, Chimenea inox, con 717,2m³/h de succión, Clase A+++, Motor DC, Control Táctil, Hand Movement Control, Doble Función Booster, Función Air Cleanning, Wifi para utilizar con App, Luz LED, Filtros de aluminio, Opción de filtros de carbono incluidos.

CARACTERÍSTICAS:

Diseño moderno y elegante. Campana decorativa: convierte tu cocina en un espacio moderno y elegante gracias a su diseño, que combina perfectamente funcionalidad y estilo.
Acabado en cristal blanco mate. Estructura de 90 cm que se integra fácilmente en cualquier cocina, y sus acabados en cristal blanco mate y brillante, junto con los detalles en color cobre, aportan distinción y sofisticación al ambiente.
Aire limpio y libre de humos. Capacidad de succión de 717,2 m³/h: consigue un ambiente limpio de forma efectiva, incluso durante las preparaciones más exigentes.
Alto rendimiento, bajo consumo. Motor DC y Clase A +++: combinación que permite ahorrar energía y dinero. Además, ofrece un funcionamiento silencioso y duradero.
Control cómodo e intuitivo. Panel táctil: selecciona todas las funciones de la campana de forma intuitiva y cómoda con su moderno panel táctil, fácil de limpiar y usar.
Activa y controla la campana sin contacto. Hand Movement Control: permite controlar la campana con un gesto de la mano, facilitando el control y evitando ensuciarla cuando tienes las manos ocupadas.
Absorción rápida de olores y humos. Doble función Booster: aporta un extra de potencia cuando más lo necesitas para eliminar rápidamente olores y humos intensos.
Limpieza automática del aire. Air Cleanning: mantiene el aire de la cocina siempre fresco gracias a la renovación constante del aire, incluso después de cocinar.
Control la campana desde el móvil. App Control: controla la campana desde cualquier lugar y disfruta siempre de un ambiente limpio en la cocina.
Iluminación clara del área de cocción. Luz LED: mejora la visibilidad y crea un entorno agradable en el espacio de cocina.
Instalación sin necesidad de salida exterior. Filtros de carbono incluidos: permiten instalar la campana en modo recirculación, sin necesidad de salida exterior para humos.

COMPOSICIÓN:

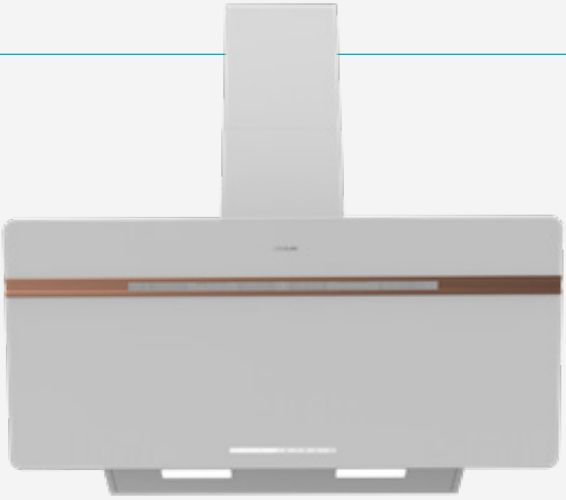
Campana extractora decorativa, Manual de usuario, 2 Filtros de carbono (no instalados).



220-240 V 50/60 Hz
123 W

8447420024421 (caja)

A01_EU01_110311



Bolero Flux DT 908000 Glass Black A++

Campana decorativa Bolero Flux DT 908000 Glass Black A++ de 90cm de ancho, acabado frontal vidrio negro, chimenea negra, succión 800m3/h, Motor 210W, Clase A++, control táctil, 3 niveles de potencia, Booster, luz, filtro de carbono y Hand Movement Control.

CARACTERÍSTICAS:

Gran ancho de campana: la campana extractora tiene 90 cm de ancho, tamaño ideal para que te desprecupes por el humo.

Acabado frontal de vidrio negro: campana extractora con acabados frontales de vidrio y chimenea de color negro, para un diseño estilizado y elegante.

Fuerza de succión de 800 m3/h: olvídate del humo gracias a su gran fuerza de succión de 800 m3/h.

Potencia para succionarlo todo: su potencia de motor de 210 W permite succionar todo el humo y vapores que haya en la cocina.

Máximo ahorro en cada uso: gracias a su etiqueta energética clase A++ ahorrarás al máximo en cada uso día a día.

Control táctil: selecciona de manera cómoda y precisa las funciones que te ofrece la campana extractora.

Elige la potencia que quieras: la campana ofrece 3 niveles de potencia que se adaptan a tus necesidades y una función booster que acelera la intensidad de succión para cuando se desean resultados inmediatos.

Fuera malos olores: incluye dos filtros de carbono de Ø176, ideal para eliminar tanto los malos olores como el humo.

Protégete de la grasa: la campana extractora contiene un filtro de grasa de aluminio de 5 capas.

Iluminación LED: presenta luces LED para indicar que está en funcionamiento

Hand Movement Control: la campana se puede controlar a través de gestos con la mano.

COMPOSICIÓN:

Campana extractora decorativa, Kit de Montaje, Manual de usuario, 2 Filtros de carbono Ø176

GARANTÍA:

3 años

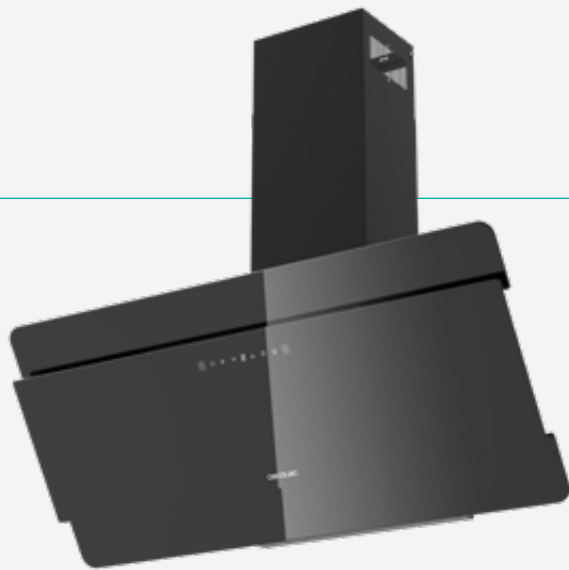
- 

92.8 x 46 x 51.7 cm 17.23 kg
92.8 x 46 x 51.7 cm 17.23 kg
- 

39.5 x 90 x 37 cm 13.9 kg
- 

220-240 V 50 Hz
213 W
- 

8435484028981 (caja)
18435484028988 (máster)
02898



Bolero Flux DT 908001 Glass Black A++

Campana decorativa Bolero Flux DT 908001 Glass Black A++ de 90cm de ancho, acabado frontal vidrio negro, chimenea inox, succión 800m3/h, Motor 210W, Clase A++, control táctil, 3 niveles de potencia, Booster, luz, filtro de carbono y Hand Movement Control.

CARACTERÍSTICAS:

Gran ancho de campana: la campana extractora tiene 90 cm de ancho, tamaño ideal para que te desprecupes por el humo.

Acabado frontal de vidrio negro: campana extractora con acabados frontales de vidrio negro y chimenea inoxidable, para un diseño estilizado y elegante.

Fuerza de succión de 800 m3/h: olvídate del humo gracias a su gran fuerza de succión de 800 m3/h.

Potencia para succionarlo todo: su potencia de motor de 210 W permite succionar todo el humo y vapores que haya en la cocina.

Máximo ahorro en cada uso: gracias a su etiqueta energética clase A++ ahorrarás al máximo en cada uso día a día.

Control táctil: selecciona de manera cómoda y precisa las funciones que te ofrece la campana extractora.

Elige la potencia que quieras: la campana ofrece 3 niveles de potencia que se adaptan a tus necesidades y una función booster que acelera la intensidad de succión para cuando se desean resultados inmediatos.

Fuera malos olores: incluye dos filtros de carbono de Ø176, ideal para eliminar tanto los malos olores como el humo.

Protégete de la grasa: la campana extractora contiene un filtro de grasa de aluminio de 5 capas.

Iluminación LED: presenta luces LED para indicar que está en funcionamiento.

Hand Movement Control: la campana se puede controlar a través de gestos con la mano.


Delay Function: no te preocupes por apagar tu campana.


COMPOSICIÓN:


Campana extractora decorativa, Kit de Montaje, Manual de usuario, 2 Filtros de carbono Ø176


GARANTÍA:

3 años

- 

93.2 x 41.1 x 48.5 cm 20.6 kg
93.2 x 41.1 x 48.5 cm 21.6 kg
- 

36.2 x 89.4 x 42.3 cm 13.62 kg
- 

220-240 V 50 Hz
223 W
- 

8435484028998 (caja)
18435484028995 (máster)
02899



Bolero Flux DT 908002 Glass White A++

Campana decorativa Bolero Flux DT 908000 Glass White A++ de 90cm de ancho, acabado frontal vidrio blanco, chimenea inox, succión 800m3/h, Motor 210W, Clase A++, control táctil, 3 niveles de potencia, Booster, luz, filtro de carbono y Hand Movement Control.

CARACTERÍSTICAS:

Gran ancho de campana: la campana extractora tiene 90 cm de ancho, tamaño ideal para que te despreocupes por el humo.

Acabado frontal de vidrio blanco: campana extractora con acabados frontales de vidrio blanco y chimenea inoxidable, para un diseño estilizado y elegante.

Fuerza de succión de 800 m3/h: olvídate del humo gracias a su gran fuerza de succión de 800 m3/h.

Potencia para succionarlo todo: su potencia de motor de 210 W permite succionar todo el humo y vapores que haya en la cocina.

Máximo ahorro en cada uso: gracias a su etiqueta energética clase A++ ahorrarás al máximo en cada uso día a día.

Control táctil: selecciona de manera cómoda y precisa las funciones que te ofrece la campana extractora.

Elige la potencia que quieras: la campana ofrece 3 niveles de potencia que se adaptan a tus necesidades y una función booster que acelera la intensidad de succión para cuando se desean resultados inmediatos.

Fuera malos olores: incluye dos filtros de carbono de Ø176, ideal para eliminar tanto los malos olores como el humo.

Protégete de la grasa: la campana extractora contiene un filtro de grasa de aluminio de 5 capas.

Iluminación LED: presenta luces LED para indicar que está en funcionamiento, e iluminación Bluelit que mejora tanto la visualización del humo como de la estética de la campana.

Hand Movement Control: la campana se puede controlar a través de gestos con la mano.


Delay Function: no te preocupes por apagar tu campana.


COMPOSICIÓN:


Campana extractora, Kit de Montaje, Manual de usuario, 2 Filtros de carbono Ø176

GARANTÍA:

3 años


- 

95 x 56 x 50.5 cm 22.42 kg
95 x 56 x 50.5 cm 22.42 kg
- 

42.5 x 90 x 48.5 cm 19.44 kg
- 

220-240 V 50 Hz
213 W
- 

8435484029285 (caja)
18435484029282 (máster)
02928



Bolero Flux DT 908002 Glass Black A++

Campana decorativa Bolero Flux DT 908002 Glass Black A++ de 90cm de ancho, acabado frontal vidrio negro, chimenea inox, succión 800m3/h, Motor 210W, Clase A++, control táctil, 3 niveles de potencia, Booster, luz, filtro de carbono y Hand Movement Control.

CARACTERÍSTICAS:

Gran ancho de campana: la campana extractora tiene 90 cm de ancho, tamaño ideal para que te despreocupes por el humo.

Acabado frontal de vidrio negro: campana extractora con acabados frontales de vidrio negro y chimenea inoxidable, para un diseño estilizado y elegante.

Fuerza de succión de 800 m3/h: olvídate del humo gracias a su gran fuerza de succión de 800 m3/h.

Potencia para succionarlo todo: su potencia de motor de 210 W permite succionar todo el humo y vapores que haya en la cocina.

Máximo ahorro en cada uso: gracias a su etiqueta energética clase A++ ahorrarás al máximo en cada uso día a día.

Control táctil: selecciona de manera cómoda y precisa las funciones que te ofrece la campana extractora.

Elige la potencia que quieras: la campana ofrece 3 niveles de potencia que se adaptan a tus necesidades y una función booster que acelera la intensidad de succión para cuando se desean resultados inmediatos.

Fuera malos olores: incluye dos filtros de carbono de Ø176, ideal para eliminar tanto los malos olores como el humo.

Protégete de la grasa: la campana extractora contiene un filtro de grasa de aluminio de 5 capas.

Iluminación LED: presenta luces LED para indicar que está en funcionamiento, e iluminación Bluelit que mejora tanto la visualización del humo como de la estética de la campana.

Hand Movement Control: la campana se puede controlar a través de gestos con la mano.

Delay Function: no te preocupes por apagar tu campana.

COMPOSICIÓN:

Campana extractora decorativa, Kit de Montaje, Manual de usuario, 2 Filtros de carbono Ø176


GARANTÍA:

3 años

- 

95.5 x 56 x 51 cm 22.27 kg
95.5 x 56 x 51 cm 22.27 kg
- 

42.5 x 90 x 48.5 cm 19.44 kg
- 

220-240 V 50 Hz
213 W
- 

8435484029018 (caja)
18435484029015 (máster)
02901



Bolero Flux DT 908010 Glass White A++

Campana decorativa Bolero Flux DT 908010 Glass White A++ de 90cm de ancho, acabado frontal vidrio blanco mate, chimenea inox, succión 800m3/h, Motor 210W, Clase A++, control táctil, 3 niveles de potencia, Booster, luz, filtro de carbono, Apertura automática y Hand Movement Control.

CARACTERÍSTICAS:

Gran ancho de campana: la campana extractora tiene 90 cm de ancho, tamaño ideal para que te despreocupes por el humo.

Acabado frontal de vidrio blanco: campana extractora con acabados frontales de vidrio blanco y chimenea inoxidable, para un diseño estilizado y elegante.

Fuerza de succión de 800 m3/h: olvídate del humo gracias a su gran fuerza de succión de 800 m3/h.

Potencia para succionarlo todo: su potencia de motor de 210 W permite succionar todo el humo y vapores que haya en la cocina.

Máximo ahorro en cada uso: gracias a su etiqueta energética clase A++ ahorrarás al máximo en cada uso día a día.

Control táctil: selecciona de manera cómoda y precisa las funciones que te ofrece la campana extractora.

Elige la potencia que quieras: la campana ofrece 3 niveles de potencia que se adaptan a tus necesidades y una función booster que acelera la intensidad de succión para cuando se desean resultados inmediatos.

Fuera malos olores: incluye dos filtros de carbono de Ø176, ideal para eliminar tanto los malos olores como el humo.

Protégete de la grasa: la campana extractora contiene un filtro de grasa de aluminio de 5 capas.

Iluminación LED: presenta luces LED para indicar que está en funcionamiento, e iluminación Bluelit que mejora tanto la visualización del humo como de la estética de la campana.

Hand Movement Control: la campana se puede controlar a través de gestos con la mano.

Apertura automática: al prender la campana, automáticamente se abre gracias a su pistón automático.

Delay Function: no te preocupes por apagar tu campana.

COMPOSICIÓN:

Campana extractora, Kit de Montaje, Manual de usuario, 2 Filtros de carbono Ø176

GARANTÍA:

3 años


- 

94.5 x 46 x 52 cm 20.6 kg
94.5 x 46 x 52 cm 20.6 kg
- 

35 x 89.4 x 40.3 cm 16.4 kg
- 

220-240 V 50 Hz
223 W
- 

8435484029308 (caja)
18435484029305 (máster)
02930



Bolero Flux DT 908010 Glass White A++

Campana decorativa Bolero Flux DT 908010 Glass White A++ de 90cm de ancho, acabado frontal vidrio blanco mate, chimenea inox, succión 800m3/h, Motor 210W, Clase A++, control táctil, 3 niveles de potencia, Booster, luz, filtro de carbono, Apertura automática y Hand Movement Control.

CARACTERÍSTICAS:

Gran ancho de campana: la campana extractora tiene 90 cm de ancho, tamaño ideal para que te despreocupes por el humo.

Acabado frontal de vidrio blanco: campana extractora con acabados frontales de vidrio blanco y chimenea inoxidable, para un diseño estilizado y elegante.

Fuerza de succión de 800 m3/h: olvídate del humo gracias a su gran fuerza de succión de 800 m3/h.

Potencia para succionarlo todo: su potencia de motor de 210 W permite succionar todo el humo y vapores que haya en la cocina.

Máximo ahorro en cada uso: gracias a su etiqueta energética clase A++ ahorrarás al máximo en cada uso día a día.

Control táctil: selecciona de manera cómoda y precisa las funciones que te ofrece la campana extractora.

Elige la potencia que quieras: la campana ofrece 3 niveles de potencia que se adaptan a tus necesidades y una función booster que acelera la intensidad de succión para cuando se desean resultados inmediatos.

Fuera malos olores: incluye dos filtros de carbono de Ø176, ideal para eliminar tanto los malos olores como el humo.

Protégete de la grasa: la campana extractora contiene un filtro de grasa de aluminio de 5 capas.

Iluminación LED: presenta luces LED para indicar que está en funcionamiento, e iluminación Bluelit que mejora tanto la visualización del humo como de la estética de la campana.

Hand Movement Control: la campana se puede controlar a través de gestos con la mano.

Apertura automática: al prender la campana, automáticamente se abre gracias a su pistón automático.

Delay Function: no te preocupes por apagar tu campana.

COMPOSICIÓN:

Campana extractora, Kit de Montaje, Manual de usuario, 2 Filtros de carbono Ø176

GARANTÍA:

3 años

- 

94.5 x 46 x 52 cm 20.6 kg
94.5 x 46 x 52 cm 20.6 kg
- 

35 x 89.4 x 40.3 cm 16.4 kg
- 

220-240 V 50 Hz
223 W
- 

8435484029308 (caja)
18435484029305 (máster)
02930



Bolero Flux DT 908010 Glass Black A++

Campana decorativa Bolero Flux DT 908010 Glass Black A++ de 90cm de ancho, acabado frontal vidrio negro mate, chimenea inox, succión 800m3/h, Motor 210W, Clase A++, control táctil, 3 niveles de potencia, Booster, luz, filtro de carbono, Apertura automática y Hand Movement Control.

CARACTERÍSTICAS:

Gran ancho de campana: la campana extractora tiene 90 cm de ancho, tamaño ideal para que te despreocupes por el humo.

Acabado frontal de vidrio negro: campana extractora con acabados frontales de vidrio negro mate y chimenea inoxidable, para un diseño estilizado y elegante.

Fuerza de succión de 800 m3/h: olvídate del humo gracias a su gran fuerza de succión de 800 m3/h.

Potencia para succionar todo: su potencia de motor de 210 W permite succionar todo el humo y vapores que haya en la cocina.

Máximo ahorro en cada uso: gracias a su etiqueta energética clase A++ ahorrarás al máximo en cada uso día a día.

Control táctil: selecciona de manera cómoda y precisa las funciones que te ofrece la campana extractora.

Elige la potencia que quieras: la campana ofrece 3 niveles de potencia que se adaptan a tus necesidades y una función booster que acelera la intensidad de succión para cuando se desean resultados inmediatos.

Fuera malos olores: incluye dos filtros de carbono de Ø176, ideal para eliminar tanto los malos olores como el humo.

Protégete de la grasa: la campana extractora contiene un filtro de grasa de aluminio de 5 capas.

Iluminación LED: presenta luces LED para indicar que está en funcionamiento, e iluminación Bluelit que mejora tanto la visualización del humo como de la estética de la campana.

Hand Movement Control: la campana se puede controlar a través de gestos con la mano.

Apertura automática: la campana se abre automáticamente al encender la campana gracias a su pistón automático.

Delay Function: no te preocupes por apagar tu campana.

COMPOSICIÓN:

Campana extractora, Kit de Montaje, Manual de usuario, 2 Filtros de carbono Ø176

GARANTÍA:

3 años

- 

94.5 x 46 x 52 cm 20.6 kg
94.5 x 46 x 52 cm 20.6 kg
- 

35 x 89.4 x 40.3 cm 16.4 kg
- 

220-240 V 50 Hz
223 W
- 

8435484029292 (caja)
18435484029299 (máster)
02929



Bolero Flux DT 901500 Voice Glass Black A++

Cecotec Bolero Flux DT 901500 Voice Glass Black A++ A: Campana Extractora Decorativa de 90cm, Succión 1000m3/h, Clase Energética A++, Apertura Automática, Control Táctil y por Voz, Sensor de Humo, Luz LED, Filtros de carbono incluidos.

CARACTERÍSTICAS:

La Cecotec Bolero Flux DT 901500 Voice Glass Black A++ A combina elegancia y eficiencia, siendo una elección perfecta para cualquier cocina moderna.

Campana extractora decorativa no solo mejora la estética de su cocina, sino que también ofrece un rendimiento excepcional en la eliminación de olores y humos.

Con un diseño de 90 cm, se adapta perfectamente a cocinas amplias, proporcionando una cobertura óptima para la extracción.

Su potente capacidad de succión de 1000m3/h garantiza un ambiente fresco y libre de humos en todo momento.

Disfrute de un consumo energético reducido gracias a su clase A++ y motor DC, que no solo ahorra energía, sino que también es más silencioso.

El control táctil intuitivo con display FullColor facilita el manejo y la personalización de la campana para satisfacer sus necesidades.

Cambie la configuración con Hand Movement Control, sin tocar la campana gracias al control por movimientos de mano, una característica higiénica y cómoda.

Controle su campana con simples comandos de voz, integrando tecnología avanzada para un uso manos libres.

Smoke Sensor, detecta automáticamente la presencia de humos y ajusta la potencia de succión para una eficiencia máxima.

La campana extractora se abre automáticamente al encenderla, mejorando su funcionalidad y asegurando una extracción óptima desde el primer momento.





3 niveles de velocidades, ajuste fácilmente entre tres niveles de velocidad para adaptarse a diferentes intensidades de cocción.

Ilumine su encimera con la luz LED incorporada, que proporciona una iluminación clara y eficiente.

Los filtros de carbono incluidos aseguran una purificación adicional del aire, eliminando olores persistentes.

COMPOSICIÓN:

Campana Decorativa, Manual de Usuario, Chimenea

- 
- 
- 
- 

S5079



Bolero Flux DRT 358000 Inox

A++

Cecotec Bolero Flux DRT 358000 Inox A++, Campana a pared redonda de 35cm de diámetro, Succión 800m3/h , acabado acero inoxidable, Clase A++, Motor DC, Control Táctil, Filtros de Carbono incluidos.




CARACTERÍSTICAS:

Esta campana decorativa de pared destaca por su diseño circular de 35 cm, convirtiéndose en un elemento visual atractivo que aporta modernidad y sofisticación a cualquier cocina. El acabado en acero inoxidable ofrece una estética elegante y profesional, además de facilitar la limpieza y prolongar la vida útil del producto. El sistema de control táctil permite manejar la campana de forma cómoda, rápida y precisa, haciendo que el uso diario sea mucho más intuitivo y práctico. Disfruta de una potente capacidad de extracción de hasta 800 m³/h, que elimina eficazmente humos y olores, manteniendo el ambiente fresco y limpio incluso durante las cocciones más intensas. Adapta la potencia de extracción a cada momento con dos velocidades seleccionables y activa la función Booster para eliminar rápidamente los humos y olores más intensos. Disfruta de la máxima eficiencia energética con la clase A++ y un motor DC que reduce el consumo eléctrico, ofrece un funcionamiento silencioso y alarga la vida útil de la campana. Ilumina perfectamente tu zona de cocción con la luz LED integrada, que proporciona una visión clara y agradable con un consumo energético mínimo. El filtro de aluminio garantiza una óptima retención de grasas, es fácil de extraer y puede lavarse en el lavavajillas, facilitando al máximo el mantenimiento y la limpieza.

COMPOSICIÓN:

Campana redonda a pared, Manual de Usuario, Kit de Montaje



-  8447420021079 (caja)
-  220-240 V 50 Hz
147 W
-  8447420021079 (caja)
-  A01_EU01_109977

Bolero Flux DRT 358000 Black

A++

Cecotec Bolero Flux DRT 358000 Black A++, Campana a pared redonda de 35cm de diámetro, Succión 800m3/h , acabado en negro pintado, Clase A++, Motor DC, Control Táctil, Filtros de Carbono incluidos.

CARACTERÍSTICAS:

Esta campana decorativa de pared destaca por su diseño circular de 35 cm, convirtiéndose en un elemento visual atractivo que aporta modernidad y sofisticación a cualquier cocina. El acabado en negro pintado ofrece una estética elegante y profesional, además de facilitar la limpieza y prolongar la vida útil del producto. El sistema de control táctil permite manejar la campana de forma cómoda, rápida y precisa, haciendo que el uso diario sea mucho más intuitivo y práctico. Disfruta de una potente capacidad de extracción de hasta 800 m³/h, que elimina eficazmente humos y olores, manteniendo el ambiente fresco y limpio incluso durante las cocciones más intensas. Adapta la potencia de extracción a cada momento con dos velocidades seleccionables y activa la función Booster para eliminar rápidamente los humos y olores más intensos. Disfruta de la máxima eficiencia energética con la clase A++ y un motor DC que reduce el consumo eléctrico, ofrece un funcionamiento silencioso y alarga la vida útil de la campana. Ilumina perfectamente tu zona de cocción con la luz LED integrada, que proporciona una visión clara y agradable con un consumo energético mínimo. El filtro de aluminio garantiza una óptima retención de grasas, es fácil de extraer y puede lavarse en el lavavajillas, facilitando al máximo el mantenimiento y la limpieza.

COMPOSICIÓN:

Campana redonda a pared, Manual de Usuario, Kit de Montaje



-  8447420021086 (caja)
-  220-240 V 50 Hz
147 W
-  8447420021086 (caja)
-  A01_EU01_109978



BOLERO FLUX
DM 603500
GLASS BLACK
B



BOLERO FLUX
DT 606500
GLASS BLACK
A



BOLERO FLUX
DT 608000
GLASS BLACK
A++



BOLERO FLUX
DT 608001
GLASS BLACK
A++



BOLERO FLUX
DT 608002
GLASS WHITE
A++



BOLERO FLUX
DT 608002
GLASS BLACK
A++



BOLERO FLUX
DT 608010
GLASS WHITE
A++



BOLERO FLUX
DT 608010 GLASS
BLACK A++


Referencia	2889	2891	2892	2893	2846	2894	2848	2847
Tamaño	60cm	60cm	60cm	60cm	60cm	60cm	60cm	60cm
Acabado	Glass Black / Chimenea Black	Glass Black top Inox / Chimenea Black	Glass Black / Chimenea Black	Glass Black / Chimenea Inox	Glass White / Chimenea Inox	Glass Black / Chimenea Inox	Glass White Matt / Chimenea Inox	Glass Black Matt / Chimenea Inox
Succión	350m3/h	650m3/h	800m3/h	800m3/h	800m3/h	800m3/h	800m3/h	800m3/h
Motor	65W	165W	210W	210W	210W	210W	210W	210W
Clase energética	B	A	A++	A++	A++	A++	A++	A++
Control	Mecánico	Touch	Touch	Touch	Touch	Touch	Touch	Touch
Velocidades	3 velocidades	3 velocidades + Booster	3 velocidades + Booster	3 velocidades + Booster	3 velocidades + Booster	3 velocidades + Booster	3 velocidades + Booster	3 velocidades + Booster
Iluminación	LED Rectangular	LED Rectangular	LED Rectangular	LED Rectangular	LED Rectangular	LED Rectangular	LED Rectangular	LED Rectangular
	1x1,5W	2x1,5W	2x1,5W	2x1,5W	2x1,5W /Bluelit	2x1,5W /Bluelit	2x1,5W /Bluelit	2x1,5W /Bluelit
Delay Function	N	S	S	S	S	S	S	S
Filtro de carbono	S	S	S	S	S	S	S	S
Filtro de aluminio	3 capas	5 capas	5 capas	5 capas	5 capas	5 capas	5 capas	5 capas
Hand Movement Control	N	S	S	S	S	S	S	S
Automatic Open Piston	N	N	N	N	N	N	S	S



BOLERO
FLUX DM
906500
GLASS BLACK
A



BOLERO FLUX
DT 906500
GLASS BLACK
A



BOLERO
FLUX DT
908000
GLASS BLACK
A++



BOLERO FLUX
DT 908001
GLASS BLACK
A++



BOLERO
FLUX DT
908002
GLASS WHITE
A++



BOLERO
FLUX DT
908002
GLASS BLACK
A++



BOLERO FLUX
DT 908010
GLASS WHITE
A++



BOLERO
FLUX DT
908010
GLASS
BLACK A++

Referencia	2927	2897	2898	2899	2928	2901	2930	2929
Tamaño	90cm	90cm	90cm	90cm	90cm	90cm	90cm	90cm
Acabado	Glass Black / Chimenea Black	Glass Black top Inox / Chimenea Black	Glass Black / Chimenea Black	Glass Black / Chimenea Inox	Glass White / Chimenea Inox	Glass Black / Chimenea Inox	Glass White Matt / Chimenea Inox	Glass Black Matt / Chimenea Inox
Succión	650m³/h	650m³/h	800m³/h	800m³/h	800m³/h	800m³/h	800m³/h	800m³/h
Motor	165W	165W	210W	210W	210W	210W	210W	210W
Clase energética	A	A	A++	A++	A++	A++	A++	A++
Control	Mecánico	Touch	Touch	Touch	Touch	Touch	Touch	Touch
Velocidades	3 velocidades	3 velocidades + Booster	3 velocidades + Booster	3 velocidades + Booster	3 velocidades + Booster	3 velocidades + Booster	3 velocidades + Booster	3 velocidades + Booster
Iluminación	LED Rectangular 2x1,5W	LED Rectangular 2x1,5W	LED Rectangular 2x1,5W	LED Rectangular 2x1,5W	LED Rectangular 2x1,5W /Bluelit	LED Rectangular 2x1,5W /Bluelit	LED Rectangular 2x1,5W /Bluelit	LED Rectangular 2x1,5W /Bluelit
Delay Function	N	S	S	S	S	S	S	S
Filtro de carbono	S	S	S	S	S	S	S	S
Filtro de aluminio	5 capas	5 capas	5 capas	5 capas	5 capas	5 capas	5 capas	5 capas
Hand Movement Control	N	S	S	S	S	S	S	S
Automatic Open Piston	N	N	N	N	N	N	S	S

Campanas de isla



La protagonista de tu cocina

Su diseño atractivo y sofisticado convertirá a la campana en la pieza central de tu cocina. Disfruta de su funcionalidad, enamórate de sus acabados.

A⁺⁺ CLASE A ⁺⁺

Optimiza su rendimiento

 **ELECTRONIC BACK BLUE LIGHT O TOUCH¹**

Uso cómodo y fácil

 **DELAY FUNCTION²**

Programa el apagado

 **AIR CLEANNING³**

Aire fresco y limpio, siempre

 **HEAT SENSOR⁴**

Detecta el calor y ajusta la succión

 **HAND MOVEMENT CONTROL⁵**

Control de la campana en un gesto

¹El tipo de control varía según el modelo.

²No disponible en los modelos Bolero Flux CCT 1806900 Black A++, Bolero Flux CCT 1806900 Inox A++, Bolero Flux CRE 385500 Black A+, Bolero Flux CRE 385500 Copper A+, y Bolero Flux CRE 385500 Inox A+.


³Disponible solo en los modelos Bolero Flux CCT 1806900 Black A++ y Bolero Flux CCT 1806900 Inox A++.

⁴Disponible solo en los modelos Bolero Flux CCT 1806900 Black A++ y Bolero Flux CCT 1806900 Inox A++.

⁵Disponible solo en los modelos Bolero Flux ICT 908000 Glass Black A++, Bolero Flux CCT 448000 White A++, Bolero Flux CCT 448000 Black A++, Bolero Flux CCT 448000 Glass White A++, Bolero Flux CCT 448000 Glass Black A++, y Bolero Flux CCT 448000 Glass Grey A++.



P80565



P80566



Bolero Flux ICT 388000 Inox

A++

Campana isla cuadrada Bolero Flux ICT 388000 Inox A++ de 38cm de ancho, acabado inox, succión 800m3/h, Motor 210W, Clase A++, control electrónico, 3 niveles de potencia, luz, filtro de carbono y Delay Function.

CARACTERÍSTICAS:

Campana extractora isla cuadrada de 38cm de ancho.
Acabado inoxidable.
Fuerza de succión de 800 m3/h: olvídate del humo gracias a su gran fuerza de succión de 800 m3/h.
Potencia para succionarlo todo: su potencia de motor de 210 W permite succionar todo el humo y vapores que haya en la cocina.
Máximo ahorro en cada uso: gracias a su etiqueta energética clase A++ ahorrarás al máximo en cada uso día a día.
Control electrónico, posee botones electrónicos con luz azul.
3 niveles de potencia.
Fuera malos olores: incluye dos filtros de carbono de Ø176, ideal para eliminar tanto los malos olores como el humo.
Filtro de grasa de aluminio de 5 capas, permite una eficiente eliminación de la grasa y el humo.
Iluminación LED.
Delay Function: no te preocupes por apagar tu campana.

COMPOSICIÓN:

Campana extractora, Kit de Montaje, Manual de usuario, 2 Filtros de carbono Ø176

GARANTÍA:

3 años

- 

84 x 45.5 x 69 cm 21.13 kg
84 x 45.5 x 69 cm 21.13 kg
- 

38 x 38 x 60 cm 18.7 kg
- 

220-240 V 50 Hz
213 W
- 

8435484029056 (caja)
18435484029053 (máster)
02905



Bolero Flux ICT 388000 Black

A++

Campana isla cuadrada Bolero Flux ICT 388000 Black A++ de 38cm de ancho, acabado negro, succión 800m3/h, Motor 210W, Clase A++, control electrónico, 3 niveles de potencia, luz, filtro de carbono y Delay Function.

CARACTERÍSTICAS:

Campana extractora isla cuadrada de 38cm de ancho.
Acabado negro.
Fuerza de succión de 800 m3/h: olvídate del humo gracias a su gran fuerza de succión de 800 m3/h.
Potencia para succionarlo todo: su potencia de motor de 210 W permite succionar todo el humo y vapores que haya en la cocina.
Máximo ahorro en cada uso: gracias a su etiqueta energética clase A++ ahorrarás al máximo en cada uso día a día.
Control electrónico, posee botones electrónicos con luz azul.
3 niveles de potencia.
Fuera malos olores: incluye dos filtros de carbono de Ø176, ideal para eliminar tanto los malos olores como el humo.
Filtro de grasa de aluminio de 5 capas, permite una eficiente eliminación de la grasa y el humo.
Iluminación LED.
Delay Function: no te preocupes por apagar tu campana.

COMPOSICIÓN:

Campana extractora, Kit de Montaje, Manual de usuario, 2 Filtros de carbono Ø176

GARANTÍA:

3 años

- 

85 x 45.5 x 69 cm 21.75 kg
85 x 45.5 x 69 cm 21.75 kg
- 

38 x 38 x 60 cm 18.7 kg
- 

220-240 V 50 Hz
213 W
- 

8435484029063 (caja)
18435484029060 (máster)
02906



Bolero Flux ICT 908000 Glass Black A++

Campana isla Bolero Flux ICT 908000 Glass Black A++ de 90cm de ancho, acabado frontal cristal negro con efecto espejo, Chimenea en acero inoxidable, Succión 800m3/h, Motor 210W, Clase A++, Control táctil, 3 niveles de potencia, Luz, Filtro de carbono, Hand Movement Control y Delay Function.

CARACTERÍSTICAS:

Campana de isla de 90 cm de ancho.
Chimenea inoxidable y acabado frontal en vidrio negro mate.
Absorción inmediata del humo. Potencia de succión 800 m3/h: olvídate del humo gracias a su gran potencia de succión que atrapa el humo de forma rápida.
Alto rendimiento. Potencia de 210 W: permite succionar todo el humo y vapores de la cocina de forma eficaz.
Máximo ahorro en cada uso. Clase energética clase A++.
Control cómodo e intuitivo. Control táctil que permite seleccionar la función ideal para cada momento de forma rápida y cómoda.
Funcionamiento a medida. 3 niveles de potencia + Booster: regula el funcionamiento según las necesidades de cada momento.
Fuera malos olores. Doble filtro de carbono de Ø176, ideal para eliminar tanto los malos olores como el humo.
Filtro de grasa de aluminio de 5 capas, permite una eficiente eliminación de la grasa y el humo.
Cocina con la máxima visibilidad. Iluminación LED: permite tener un control total a la hora de cocinar.
Control total por gestos. Hand Movement Control: selecciona la configuración ideal para cada momento sin tocar la campana, un gesto y listo.
Apagado automático. Delay Function: no te preocupes por apagar tu campana, marca el tiempo de funcionamiento y despreocúpate.

COMPOSICIÓN:

Campana extractora, Kit de Montaje, Manual de usuario, 2 Filtros de carbono Ø176

GARANTÍA:

3 años

- 

95.5 x 45 x 65 cm 26.32 kg
95.5 x 45 x 65 cm 26.32 kg
- 

58.5 x 89.7 x 64 cm 23.28 kg
- 

220-240 V 50 Hz
216 W
- 

8435484029070 (caja)
18435484029077 (máster)
02907



Bolero Flux CCT 448000 White A++

Campana colgante cuadrada Bolero Flux CCT 448000 White A++ de 44cm de ancho, acabado blanco, succión 800m3/h, Motor 210W, Clase A++, control táctil, 3 niveles de potencia, Booster, luz, filtro de carbono, Hand Movement Control y Delay Function.

CARACTERÍSTICAS:


Campana extractora colgante cuadrada de 44cm de ancho.
Acabado blanco.
Fuerza de succión de 800 m3/h: olvídate del humo gracias a su gran fuerza de succión de 800 m3/h.
Potencia para succionarlo todo: su potencia de motor de 210 W permite succionar todo el humo y vapores que haya en la cocina.
Máximo ahorro en cada uso: gracias a su etiqueta energética clase A++ ahorrarás al máximo en cada uso día a día.
Control táctil: selecciona de manera cómoda y precisa las funciones que te ofrece la campana extractora.
3 niveles de potencia + Booster.
Fuera malos olores: incluye dos filtros de carbono de Ø176, ideal para eliminar tanto los malos olores como el humo.
Filtro de grasa de aluminio de 5 capas, permite una eficiente eliminación de la grasa y el humo.
Iluminación LED.
Hand Movement Control: la campana se puede controlar a través de gestos con la mano.
Delay Function: no te preocupes por apagar tu campana.

COMPOSICIÓN:

Campana extractora, Kit de Montaje, Manual de usuario, 2 Filtros de carbono Ø176

GARANTÍA:

3 años

- 

52 x 51.7 x 52 cm 18.19 kg
52 x 51.7 x 52 cm 18.19 kg
- 

43.8 x 43.8 x 44.5 cm 16.1 kg
- 

220-240 V 50 Hz
213 W
- 

8435484029094 (caja)
18435484029091 (máster)
02909



Bolero Flux CCT 448000 Black A++

Campana colgante cuadrada Bolero Flux CCT 448000 Black A++ de 44cm de ancho, acabado negro, succión 800m3/h, Motor 210W, Clase A++, control táctil, 3 niveles de potencia, Booster, luz, filtro de carbono, Hand Movement Control y Delay Function.

CARACTERÍSTICAS:

Campana extractora colgante cuadrada de 44cm de ancho.
Acabado negro.
Fuerza de succión de 800 m3/h: olvídate del humo gracias a su gran fuerza de succión de 800 m3/h.
Potencia para succionarlo todo: su potencia de motor de 210 W permite succionar todo el humo y vapores que haya en la cocina.
Máximo ahorro en cada uso: gracias a su etiqueta energética clase A++ ahorrarás al máximo en cada uso día a día.
Control táctil: selecciona de manera cómoda y precisa las funciones que te ofrece la campana extractora.
3 niveles de potencia + Booster.
Fuera malos olores: incluye dos filtros de carbono de Ø176, ideal para eliminar tanto los malos olores como el humo.
Filtro de grasa de aluminio de 5 capas, permite una eficiente eliminación de la grasa y el humo.
Iluminación LED.
Hand Movement Control: la campana se puede controlar a través de gestos con la mano.
Delay Function: no te preocupes por apagar tu campana.

COMPOSICIÓN:

Campana extractora, Kit de Montaje, Manual de usuario, 2 Filtros de carbono Ø176

GARANTÍA:

3 años


- 

52 x 51.7 x 52 cm 18.26 kg
52 x 51.7 x 52 cm 18.26 kg
- 

43.8 x 43.8 x 44.5 cm 16.1 kg
- 

220-240 V 50 Hz
213 W
- 

8435484029087 (caja)
18435484029084 (máster)
02908



Bolero Flux CCT 448000 Glass White A++

Campana colgante cuadrada Bolero Flux CCT 448000 Glass White A++ de 44cm de ancho, acabado vidrio blanco, succión 800m3/h, Motor 210W, Clase A++, control táctil, 3 niveles de potencia, Booster, luz, filtro de carbono, Hand Movement Control y Delay Function.

CARACTERÍSTICAS:

Campana extractora colgante cuadrada de 44cm de ancho.
Acabado vidrio blanco.
Fuerza de succión de 800 m3/h: olvídate del humo gracias a su gran fuerza de succión de 800 m3/h.
Potencia para succionarlo todo: su potencia de motor de 210 W permite succionar todo el humo y vapores que haya en la cocina.
Máximo ahorro en cada uso: gracias a su etiqueta energética clase A++ ahorrarás al máximo en cada uso día a día.
Control táctil: selecciona de manera cómoda y precisa las funciones que te ofrece la campana extractora.
3 niveles de potencia + Booster.
Fuera malos olores: incluye dos filtros de carbono de Ø176, ideal para eliminar tanto los malos olores como el humo.
Filtro de grasa de aluminio de 5 capas, permite una eficiente eliminación de la grasa y el humo.
Iluminación LED.
Hand Movement Control: la campana se puede controlar a través de gestos con la mano.
Delay Function: no te preocupes por apagar tu campana.

COMPOSICIÓN:

Campana extractora, Kit de Montaje, Manual de usuario, 2 Filtros de carbono Ø176

GARANTÍA:

3 años


- 

52 x 51.5 x 52.5 cm 27.14 kg
52 x 51.5 x 52.5 cm 27.14 kg
- 

43.8 x 43.8 x 44.5 cm 25 kg
- 

220-240V V 50 Hz
215W W
- 

8435484029131 (caja)
18435484029138 (máster)
02913



Bolero Flux CCT 448000 Glass Black A++

Campana colgante cuadrada Bolero Flux CCT 448000 Glass Black A++ de 44cm de ancho, acabado vidrio negro, succión 800m3/h, Motor 210W, Clase A++, control táctil, 3 niveles de potencia, Booster, luz, filtro de carbono, Hand Movement Control y Delay Function.

CARACTERÍSTICAS:


Campana extractora colgante cuadrada de 44cm de ancho.
Acabado vidrio negro.
Fuerza de succión de 800 m3/h: olvídate del humo gracias a su gran fuerza de succión de 800 m3/h.
Potencia para succionarlo todo: su potencia de motor de 210 W permite succionar todo el humo y vapores que haya en la cocina.
Máximo ahorro en cada uso: gracias a su etiqueta energética clase A++ ahorrarás al máximo en cada uso día a día.
Control táctil: selecciona de manera cómoda y precisa las funciones que te ofrece la campana extractora.
3 niveles de potencia + Booster.
Fuera malos olores: incluye dos filtros de carbono de Ø176, ideal para eliminar tanto los malos olores como el humo.
Filtro de grasa de aluminio de 5 capas, permite una eficiente eliminación de la grasa y el humo.
Iluminación LED.
Hand Movement Control: la campana se puede controlar a través de gestos con la mano.
Delay Function: no te preocupes por apagar tu campana.


COMPOSICIÓN:


Campana extractora, Kit de Montaje, Manual de usuario, 2 Filtros de carbono Ø176


GARANTÍA:

3 años


- 

52 x 51.5 x 52.5 cm 27.04 kg
52 x 51.5 x 52.5 cm 27.04 kg
- 

43.8 x 43.8 x 44.5 cm 25 kg
- 

220-240 V 50 Hz
215 W
- 

8435484029124 (caja)
18435484029121 (máster)
02912



Bolero Flux CCT 448000 Glass Grey A++

Campana colgante cuadrada Bolero Flux CCT 448000 Glass Grey A++ de 44cm de ancho, acabado vidrio gris, succión 800m3/h, Motor 210W, Clase A++, control táctil, 3 niveles de potencia, Booster, luz, filtro de carbono, Hand Movement Control y Delay Function.

CARACTERÍSTICAS:


Campana extractora colgante cuadrada de 44cm de ancho.
Acabado vidrio gris.
Fuerza de succión de 800 m3/h: olvídate del humo gracias a su gran fuerza de succión de 800 m3/h.
Potencia para succionarlo todo: su potencia de motor de 210 W permite succionar todo el humo y vapores que haya en la cocina.
Máximo ahorro en cada uso: gracias a su etiqueta energética clase A++ ahorrarás al máximo en cada uso día a día.
Control táctil: selecciona de manera cómoda y precisa las funciones que te ofrece la campana extractora.
3 niveles de potencia + Booster.
Fuera malos olores: incluye dos filtros de carbono de Ø176, ideal para eliminar tanto los malos olores como el humo.
Filtro de grasa de aluminio de 5 capas, permite una eficiente eliminación de la grasa y el humo.
Iluminación LED.
Hand Movement Control: la campana se puede controlar a través de gestos con la mano.
Delay Function: no te preocupes por apagar tu campana.


COMPOSICIÓN:


Campana extractora, Kit de Montaje, Manual de usuario, 2 Filtros de carbono Ø176


GARANTÍA:

3 años

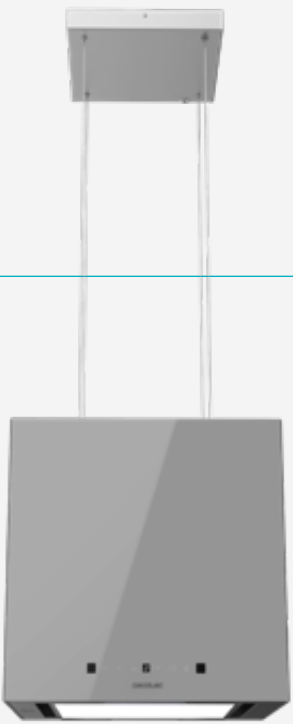
- 

52 x 51.5 x 53 cm 27.1 kg
52 x 51.5 x 53 cm 27.1 kg
- 

43.8 x 43.8 x 44.5 cm 25 kg
- 

220-240 V 50 Hz
215 W
- 

8435484029148 (caja)
18435484029145 (máster)
02914



Bolero Flux CCT 1806900 Black A++

Cecotec Bolero Flux CCT 1806900 Black A++, Campana Extractora de Isla Premium de 1,8 metros de ancho, Succión 689,5 m³/h, Clase A++, Motor DC, Doble Booster, Air Cleaning, Heat Sensor y Tecnología Inteligente para Cocinas, Filtros de aluminio y filtro de carbono incluidos.

CARACTERÍSTICAS:

La Cecotec Bolero Flux CCT 1806900 Black A++ es una campana extractora de isla de última generación, pensada para quienes buscan calidad, diseño y tecnología en su cocina. Con sus 1,8 metros, acabado en negro mate y frontal de cristal negro con repisa decorativa, ofrece una presencia imponente y elegante, ideal para islas de cocina grandes y ambientes sofisticados.

Disfruta de un aire siempre limpio y sin humos, incluso en cocinas amplias, gracias a su potente capacidad de succión de 689,5 m³/h. Cocina con comodidad y sin preocupaciones. Ahorra energía y cuida el medio ambiente gracias a su motor DC de bajo consumo y altísima eficiencia, certificado con clase energética A++. Más potencia, menos gasto.

El manejo es sencillo y preciso mediante su panel táctil, con 3 niveles de velocidad y doble función Booster para adaptarse a cualquier situación en la cocina, desde cocciones suaves hasta las más intensas.

Crea el ambiente perfecto en tu cocina gracias a sus finas líneas de luz LED, totalmente regulables en brillo y temperatura de color. Iluminación personalizada para cada momento.

Heat Sensor, tu campana inteligente que se anticipa a ti: el sensor de calor detecta automáticamente cuándo empiezas a cocinar y ajusta la potencia de succión según la intensidad del calor. Cocina sin interrupciones y mantén siempre el ambiente perfecto.

Función Air Cleaning, mantén el aire de tu cocina siempre fresco gracias a la función Air Cleaning, que renueva y purifica el ambiente incluso después de cocinar, para un confort total.

Filtros de aluminio lavables en lavavajillas, Incluye 3 filtros de aluminio en negro, de 5 capas cada uno, totalmente lavables en lavavajillas, garantizando máxima durabilidad y fácil mantenimiento.

Filtros de carbono incluidos, disfruta de un aire más puro y libre de olores con los filtros de carbono incluidos, que refuerzan la eficacia del sistema de filtrado, ideal para mantener tu cocina impecable.

COMPOSICIÓN:

Campana extractora de isla, Manual de Usuario, Kit para Montaje



220-240 V 50/60 Hz
136 W

8447420024438 (caja)

A01_EU01_110312



Bolero Flux CCT 1806900 Inox A++

Cecotec Bolero Flux CCT 1806900 Inox A++, Campana Extractora de Isla Premium de 1,8 metros de ancho, Succión 689,5 m³/h, Clase A++, Motor DC, Doble Booster, Air Cleaning, Heat Sensor y Tecnología Inteligente para Cocinas, Filtros de aluminio y filtro de carbono incluidos.

CARACTERÍSTICAS:

La Cecotec Bolero Flux CCT 1806900 Inox A++ es una campana extractora de isla de última generación, pensada para quienes buscan calidad, diseño y tecnología en su cocina. Con sus 1,8 metros, acabado en acero inoxidable y frontal de cristal negro con repisa decorativa, ofrece una presencia imponente y elegante, ideal para islas de cocina grandes y ambientes sofisticados.

Disfruta de un aire siempre limpio y sin humos, incluso en cocinas amplias, gracias a su potente capacidad de succión de 689,5 m³/h. Cocina con comodidad y sin preocupaciones. Ahorra energía y cuida el medio ambiente gracias a su motor DC de bajo consumo y altísima eficiencia, certificado con clase energética A++. Más potencia, menos gasto.

El manejo es sencillo y preciso mediante su panel táctil, con 3 niveles de velocidad y doble función Booster para adaptarse a cualquier situación en la cocina, desde cocciones suaves hasta las más intensas.

Crea el ambiente perfecto en tu cocina gracias a sus finas líneas de luz LED, totalmente regulables en brillo y temperatura de color. Iluminación personalizada para cada momento.

Heat Sensor, tu campana inteligente que se anticipa a ti: el sensor de calor detecta automáticamente cuándo empiezas a cocinar y ajusta la potencia de succión según la intensidad del calor. Cocina sin interrupciones y mantén siempre el ambiente perfecto.





Función Air Cleaning, mantén el aire de tu cocina siempre fresco gracias a la función Air Cleaning, que renueva y purifica el ambiente incluso después de cocinar, para un confort total.

Filtros de aluminio lavables en lavavajillas, Incluye 3 filtros de aluminio , de 5 capas cada uno, totalmente lavables en lavavajillas, garantizando máxima durabilidad y fácil mantenimiento.

Filtros de carbono incluidos, disfruta de un aire más puro y libre de olores con los filtros de carbono incluidos, que refuerzan la eficacia del sistema de filtrado, ideal para mantener tu cocina impecable.

COMPOSICIÓN:


Campana extractora de isla, Manual de Usuario, Kit para Montaje



220-240 V 50/60 Hz
136 W

8447420024445 (caja)

A01_EU01_110313



Bolero Flux CRE 448000 Inox

A++

Campana colgante redonda Bolero Flux CRE 448000 Inox A++ de 38cm de diametro, acabado inox, succión 712m3/h, Motor 210W, Clase A++, control electrónico, 3 niveles de potencia, luz, filtro de carbono y Booster Function.

CARACTERÍSTICAS:

Campana extractora colgante redonda de 38cm de diámetro.

Acabados en acero inoxidable.

Fuerza de succión de 712 m3/h: olvídate del humo gracias a su gran fuerza de succión de 712 m3/h.

Potencia para succionarlo todo: su potencia de motor de 210 W permite succionar todo el humo y vapores que haya en la cocina.

Máximo ahorro en cada uso: gracias a su etiqueta energética clase A++ ahorrarás al máximo en cada uso día a día.

Control electrónico, posee botones electrónicos con luz azul.

3 niveles de potencia.

Fuera malos olores: incluye dos filtros de carbono de Ø176, ideal para eliminar tanto los malos olores como el humo.

Filtro de grasa de aluminio de 5 capas, permite una eficiente eliminación de la grasa y el humo.

Iluminación LED, gran panel led.

Booster Function: potencia la succión con esta función.

COMPOSICIÓN:

Campana extractora, Kit de Montaje, Manual de usuario, 2 Filtros de carbono Ø176

GARANTÍA:

3 años



54 x 44.5 x 43.5 cm 15.8 kg
54 x 44.5 x 43.5 cm 15.8 kg



38 x 38 x 45 cm 14 kg



220-240V V 50 Hz
217 W



8435484029155 (caja)
18435484029152 (máster)
02915



Bolero Flux CRE 448000 White A++

Campana colgante redonda Bolero Flux CRE 448000 White A++ de 38cm de diametro, acabado en blanco, succión 712m3/h, Motor 210W, Clase A++, control electrónico, 3 niveles de potencia, luz, filtro de carbono y Booster Function.

CARACTERÍSTICAS:

Campana extractora colgante redonda de 38cm de diámetro.
Acabado en blanco.
Fuerza de succión de 712 m3/h: olvídate del humo gracias a su gran fuerza de succión de 712 m3/h.
Potencia para succionarlo todo: su potencia de motor de 210 W permite succionar todo el humo y vapores que haya en la cocina.
Máximo ahorro en cada uso: gracias a su etiqueta energética clase A++ ahorrarás al máximo en cada uso día a día.
Control electrónico, posee botones electrónicos con luz azul.
3 niveles de potencia.
Fuera malos olores: incluye dos filtros de carbono de Ø176, ideal para eliminar tanto los malos olores como el humo.
Filtro de grasa de aluminio de 5 capas, permite una eficiente eliminación de la grasa y el humo.
Iluminación LED, gran panel led.
Booster Function: potencia la succión con esta función.

COMPOSICIÓN:

Campana extractora, Kit de Montaje, Manual de usuario, 2 Filtros de carbono Ø176

GARANTÍA:

3 años



- 54 x 43.5 x 44.5 cm 15.9 kg
- 54 x 43.5 x 44.5 cm 15.9 kg
- 38 x 38 x 45 cm 14 kg
- 220-240V V 50 Hz
- 217 W
- 8435484029186 (caja)
- 18435484029183 (máster)
- 02918

Bolero Flux CRE 385500 Black A+

Cecotec Bolero Flux CRE 385500 Black A+, Campana colgante redonda de 38cm de diametro, Clase A+, Motor DC, Succión 591,2m3/h, Acabado en acero negro, Control de botones electrónicos, Filtro de Carbono.

CARACTERÍSTICAS:

La Cecotec Bolero Flux CRE 385500 Black A+ está diseñada como una campana isla colgante redonda de 38,5 cm de diámetro, aportando un estilo moderno y elegante que se convierte en el centro de todas las miradas en tu cocina.
Su acabado en acero negro no solo aporta sofisticación y vanguardia al ambiente, sino que también es fácil de limpiar y mantiene la campana impecable por más tiempo.
Disfruta de la máxima eficiencia energética gracias a su clase A+ y motor DC, que reduce el consumo eléctrico y garantiza un funcionamiento potente y silencioso.
El panel de control con botones electrónicos permite un manejo sencillo, rápido y preciso de todas las funciones de la campana, adaptándose a tu ritmo en la cocina.
Equipada con filtros de aluminio de 6 capas, esta campana garantiza una óptima retención de grasas y partículas, protegiendo tanto el motor como el ambiente de tu cocina.
Los filtros de carbono incluidos aseguran una purificación del aire efectiva, eliminando olores y manteniendo tu cocina siempre fresca y agradable.

COMPOSICIÓN:

Campana Colgante de Isla, Manual de Usuario, Kit de Montaje, Filtros de Carbono



- 220-240 V 50/60 Hz
- 127 W
- 8447420024452 (caja)
- A01_EU01_110314

Bolero Flux CRE 385500 Copper A+

Cecotec Bolero Flux CRE 385500 Copper A++, Campana colgante redonda de 38cm de diámetro, Clase A+, Motor DC, Succión 591,2m3/h, Acabado en Cobre, Control de botones electrónicos, Filtro de Carbono.

CARACTERÍSTICAS:

La Cecotec Bolero Flux CRE 385500 Cooper A+ está diseñada como una campana isla colgante redonda de 38,5 cm de diámetro, aportando un estilo moderno y elegante que se convierte en el centro de todas las miradas en tu cocina.

Su acabado en acero cobre no solo aporta sofisticación y vanguardia al ambiente, sino que también es fácil de limpiar y mantiene la campana impecable por más tiempo.

Disfruta de la máxima eficiencia energética gracias a su clase A+ y motor DC, que reduce el consumo eléctrico y garantiza un funcionamiento potente y silencioso.

El panel de control con botones electrónicos permite un manejo sencillo, rápido y preciso de todas las funciones de la campana, adaptándose a tu ritmo en la cocina.

Equipada con filtros de aluminio de 6 capas, esta campana garantiza una óptima retención de grasas y partículas, protegiendo tanto el motor como el ambiente de tu cocina.

Los filtros de carbono incluidos aseguran una purificación del aire efectiva, eliminando olores y manteniendo tu cocina siempre fresca y agradable.

COMPOSICIÓN:

Campana Colgante de Isla, Manual de Usuario, Kit de Montaje, Filtros de Carbono




220-240 V 50/60 Hz
127 W



8447420024469 (caja)

A01_EU01_110315



Bolero Flux CRE 385500 Inox A+

Cecotec Bolero Flux CRE 385500 Inox A+, Campana colgante redonda de 38cm de diámetro, Clase A+, Motor DC, Succión 591,2m3/h, Acabado en Acero Inoxidable, Control de botones electrónicos, Filtro de Carbono.

CARACTERÍSTICAS:

La Cecotec Bolero Flux CRE 385500 Inox A+ está diseñada como una campana isla colgante redonda de 38,5 cm de diámetro, aportando un estilo moderno y elegante que se convierte en el centro de todas las miradas en tu cocina.

Su acabado en acero inoxidable no solo aporta sofisticación y vanguardia al ambiente, sino que también es fácil de limpiar y mantiene la campana impecable por más tiempo.

Disfruta de la máxima eficiencia energética gracias a su clase A+ y motor DC, que reduce el consumo eléctrico y garantiza un funcionamiento potente y silencioso.

El panel de control con botones electrónicos permite un manejo sencillo, rápido y preciso de todas las funciones de la campana, adaptándose a tu ritmo en la cocina.

Equipada con filtros de aluminio de 6 capas, esta campana garantiza una óptima retención de grasas y partículas, protegiendo tanto el motor como el ambiente de tu cocina.

Los filtros de carbono incluidos aseguran una purificación del aire efectiva, eliminando olores y manteniendo tu cocina siempre fresca y agradable.

COMPOSICIÓN:

Campana Colgante de Isla, Manual de Usuario, Kit de Montaje, Filtros de Carbono

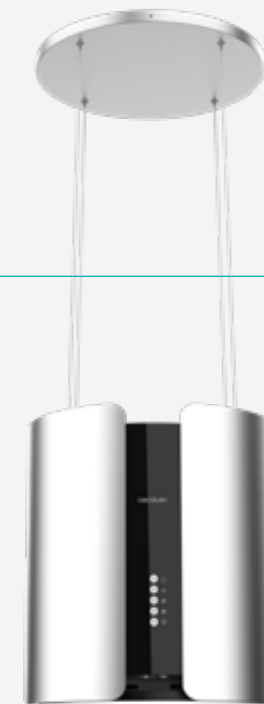


220-240 V 50/60 Hz
127 W



8447420024476 (caja)

A01_EU01_110316



	#N/A	#N/A											
			BOLERO FLUX ICT 388000 INOX A++	BOLERO FLUX ICT 388000 BLACK A++	BOLERO FLUX ICT 908000 GLASS BLACK A++		BOLERO FLUX CCT 448000 WHITE A++	BOLERO FLUX CCT 448000 BLACK A++	BOLERO FLUX CCT 448000 GLASS WHITE A++	BOLERO FLUX CCT 448000 GLASS BLACK A++	BOLERO FLUX CCT 448000 GLASS GREY A++	BOLERO FLUX CRE 448000 INOX A++	BOLERO FLUX CRE 448000 WHITE A++
Referencia	2903	2904	2905	2906	2907		2909	2908	2913	2912	2914	2915	2918
Tamaño	38cm	38cm	38cm	38cm	90cm		44cm	44cm	44cm	44cm	44cm	44cm	44cm
Acabado	Inox	Black	Inox	Black	Glass Black / Chimenea Inox		White	Black	Glass White	Glass Black	Glass Grey	Inox	White
Succión	800m³/h	800m³/h	800m³/h	800m³/h	800m³/h		800m³/h	800m³/h	800m³/h	800m³/h	800m³/h	800m³/h	800m³/h
Motor	210W	210W	210W	210W	210W		210W	210W	210W	210W	210W	210W	210W
Clase energética	A++	A++	A++	A++	A++		A++	A++	A++	A++	A++	A++	A++
Control	Electronic back blue light	Electronic back blue light	Touch	Touch	Touch		Touch	Touch	Touch	Touch	Touch	Electronic back blue light	Electronic back blue light
Velocidades	3 velocidades	3 velocidades	3 velocidades + Booster	3 velocidades + Booster	3 velocidades + Booster		3 velocidades + Booster	3 velocidades + Booster	3 velocidades + Booster	3 velocidades + Booster	3 velocidades + Booster	3 velocidades	3 velocidades
Iluminación	Panel LED 1x2,5W / LED strip	Panel LED 1x2,5W / LED strip	LED Rectangular 2x1,5W	LED Rectangular 2x1,5W	LED Rectangular 4x1,5W		LED Cuadrada 2x1,5W	LED Cuadrada 2x1,5W	Panel LED 1x5W	Panel LED 1x5W	Panel LED 1x5W	LED Rectangular 2x1,5W	LED Rectangular 2x1,5W
Delay Function	S	S	S	S	S		S	S	S	S	S	S	S
Filtro de carbono	S	S	S	S	S		S	S	S	S	S	S	S
Filtro de aluminio	5 capas	5 capas	5 capas	5 capas	5 capas		5 capas	5 capas	5 capas	5 capas	5 capas	5 capas	5 capas
Hand Movement Control	N	N	N	N	S		S	S	S	S	S	N	N
Automatic Open Piston	N	N	N	N	N		N	N	N	N	N	N	N

Campanas Down Draft



Se integra a tu estilo

Nuestras campanas se integran directamente en tu superficie de cocina, ahorrando espacio y aportando un diseño limpio y minimalista.

A⁺⁺ CLASE A ⁺⁺¹ Y MOTOR DC²

Alto rendimiento, consumo mínimo

 SLIDER CONTROL³

Arrastra el dedo y cambia las funciones

 HASTA 800 M³/H

Fuera olores molestos

 AUTOMATIC OPEN PISTON

Se abre automáticamente

 CRISTAL RETROILUMINADO⁴

Elige el color de la luz

¹ La clase energética varía en el modelo Bolero Flux ET 907500 Glass Inox A+.

² El motor varía en los modelos Bolero Flux ET 608000 Glass Black A++ y Bolero Flux ET 908000 Glass Black A++.

³ El tipo de control varía en el modelo Bolero Flux ET 907500 Glass Inox A+.

⁴ Disponible solo en el modelo Bolero Flux ET 907500 Glass Inox A+.

Bolero Flux ET 907500 Glass Inox A+

Cecotec Bolero Flux ET 907500 Glass Inox A+, Campana encimera de 90cm, Succión 696 m³/h, Clase energética A+ con motor DC, Control táctil, 3 niveles de velocidad y función Booster, Cristal retroiluminado con elección de color, Filtros de aluminio y Filtros de carbono incluidos.

CARACTERÍSTICAS:

Cecotec Bolero Flux ET 907500 Glass Inox A+ es una campana Downdraft de última generación, perfecta para quienes buscan innovación y discreción en la cocina. Esta campana de 90cm se integra elegantemente en la encimera, con apertura y elevación automática de cristal, aportando un toque de modernidad y funcionalidad. Su acabado en acero inoxidable garantiza durabilidad y un aspecto impecable. Gracias a su impresionante capacidad de succión de 696,0 m³/h, elimina eficazmente humos y olores, permitiendo disfrutar de un ambiente limpio y fresco mientras cocinas. Con clase energética A+ y motor DC, esta campana combina un alto rendimiento con un consumo eficiente, ayudándote a ahorrar en la factura eléctrica y a cuidar el medio ambiente. El panel táctil intuitivo ofrece 3 niveles de velocidad y función Booster, adaptándose a cualquier necesidad culinaria y facilitando un control total de la extracción. El cristal retroiluminado no solo aporta un diseño vanguardista, sino que permite personalizar el ambiente de tu cocina eligiendo el color de la iluminación según tu estilo o estado de ánimo. Incluye 3 filtros de aluminio en negro de 5 capas cada uno, lavables en lavavajillas, lo que simplifica el mantenimiento y asegura la máxima eficacia durante más tiempo. Los filtros de carbono incluidos refuerzan la purificación del aire, eliminando olores y proporcionando un ambiente siempre agradable en tu cocina.

COMPOSICIÓN:

Campana Downdraft, Manual de Usuario, Filtros de Carbono



8447420024483 (caja)

A01_EU01_110317



Bolero Flux ET 608000 Glass Black A++

Cecotec Bolero Flux ET 608000 Glass Black A++, Campana Extractora de Encimera de 60cm, Cristal Negro y Acero Inoxidable, Succión 800m³/h, Motor 210W, Clase A++, Control Slider Touch, 8 Velocidades, Luz LED Ajustable, Delay Function, Filtros de Carbono y Aluminio.

CARACTERÍSTICAS:





Campana extraíble de encimera de 60cm de ancho, maximiza el espacio de tu cocina con esta campana extraíble, que se oculta discretamente cuando no está en uso, ofreciendo un diseño limpio y funcional. Acabado cristal negro y acero inoxidable, añade un toque de sofisticación a tu cocina con su acabado en cristal negro y acero inoxidable, que no solo es estéticamente atractivo, sino también fácil de limpiar. Potencia de succión 800m³/h, disfruta de un ambiente libre de humos y olores gracias a su potente succión, asegurando una cocina siempre fresca y agradable. Potencia de motor 210W, garantiza un rendimiento eficiente y silencioso, permitiéndote cocinar sin distracciones. Clase energética A++, ahorra en tu factura de electricidad con su clasificación energética A++, que combina eficiencia y respeto por el medio ambiente. Control Slider Touch, experimenta la comodidad del control Slider Touch, que te permite ajustar la campana con un simple deslizamiento, facilitando su uso diario. 8 velocidades, adapta la potencia de extracción a tus necesidades con sus velocidades, desde una suave ventilación hasta una potente extracción. Luz led ajustable en intensidad, ilumina tu espacio de cocina con su luz LED ajustable, que te permite crear el ambiente perfecto para cada ocasión. Filtro de carbono incluidos, mantén el aire de tu cocina limpio y libre de olores con los filtros de carbono, que absorben eficazmente los olores y vapores. Filtros de aluminio de 5 capas, asegura una filtración óptima con sus filtros de aluminio, que atrapan eficazmente la grasa y son fáciles de lavar.

COMPOSICIÓN:

Campana extractora, Kit de Montaje, Manual de usuario, 2 Filtros de carbono

GARANTÍA:

3 años



65.5 x 77.5 x 41.5 cm 24.5 kg

65.5 x 77.5 x 41.5 cm 24.5 kg

34.5 x 60 x 73 cm 18.27 kg


220-240V V 50 Hz

213 W

8435484029254 (caja)

18435484029251 (máster)

02925



Bolero Flux ET 908000 Glass Black A++

Cecotec Bolero Flux ET 908000 Glass Black A++, Campana Extractora de Encimera de 90cm, Cristal Negro y Acero Inoxidable, Succión 800m3/h, Motor 210W, Clase A++, Control Slider Touch, 8 Velocidades, Luz LED Ajustable, Delay Function, Filtros de Carbono y Aluminio.

CARACTERÍSTICAS:

Campana extraíble de encimera de 90cm de ancho, maximiza el espacio de tu cocina con esta campana extraíble, que se oculta discretamente cuando no está en uso, ofreciendo un diseño limpio y funcional.

Acabado cristal negro y acero inoxidable, añade un toque de sofisticación a tu cocina con su acabado en cristal negro y acero inoxidable, que no solo es estéticamente atractivo, sino también fácil de limpiar.

Potencia de succión 800m3/h, disfruta de un ambiente libre de humos y olores gracias a su potente succión, asegurando una cocina siempre fresca y agradable.

Potencia de motor 210W, garantiza un rendimiento eficiente y silencioso, permitiéndote cocinar sin distracciones.

Clase energética A++, ahorra en tu factura de electricidad con su clasificación energética A++, que combina eficiencia y respeto por el medio ambiente.

Control Slider Touch, experimenta la comodidad del control Slider Touch, que te permite ajustar la campana con un simple deslizamiento, facilitando su uso diario.

8 velocidades, adapta la potencia de extracción a tus necesidades con sus velocidades, desde una suave ventilación hasta una potente extracción.

Luz led ajustable en intensidad, ilumina tu espacio de cocina con su luz LED ajustable, que te permite crear el ambiente perfecto para cada ocasión.

Filtro de carbono incluidos, mantén el aire de tu cocina limpio y libre de olores con los filtros de carbono, que absorben eficazmente los olores y vapores.





Filtros de aluminio de 5 capas, asegura una filtración óptima con sus filtros de aluminio, que atrapan eficazmente la grasa y son fáciles de lavar.

COMPOSICIÓN:

Campana extractora, Kit de Montaje, Manual de usuario, 2 Filtros de carbono

GARANTÍA:

3 años







93.5 x 77.5 x 41.5 cm 34 kg
93.5 x 77.5 x 41.5 cm 34 kg

34.5 x 89 x 73 cm 23.18 kg

220-240V V 50 Hz
213 W

8435484029261 (caja)
18435484029268 (máster)
02926





BOLERO FLUX ET
608000 GLASS
BLACK A++



BOLERO FLUX ET
908000 GLASS
BLACK A++



BOLERO FLUX ET 907500
GLASS INOX A+

Referencia	2925	2926	A01_EU01_110317
Tamaño	60cm	90cm	90cm
Acabado	Glass Black / Inox	Glass Black / Inox	Inox / Glass
Succión	800m3/h	800m3/h	696 m³/h
Motor	210W	210W	120W
Clase energética	A++	A++	A+
Control	Slider Control	Slider Control	Touch
Velocidades	3 velocidades + Booster	3 velocidades + Booster	3 velocidades
Iluminación	LED Rectangular 2x1,5W	LED Rectangular 1x1,5W	Backlight
Delay Function	S	S	S
Filtro de carbono	S	S	S
Filtro de aluminio	5 capas	5 capas	5 capas
Hand Movement Control	N	N	N
Automatic Open Piston	S	S	S

cecotec

