

cecotec



**CAFETERAS
SUPERAUTOMÁTICAS
CREMMAET™**

2026

Café real sin complicaciones

Disfruta del sabor más puro del café recién molido con solo pulsar un botón. Las tecnologías más avanzadas respetan la esencia del proceso tradicional y lo mejoran para que puedas disfrutar del auténtico café sin complicaciones. Con las superautomáticas Creammeet, te costará mucho más decidir qué café tomar que hacerlo.



Índice

Café real sin complicaciones	2	Cremmaet Compact Steam (Amazon)	32
Cremmaet™ Lungo Latte y Lungo Steam	5	Cremmaet Steam	33
20 g	5	Cremmaet Steam Latte Art	34
Tanque de leche o vaporizador	5	Cremmaet Lungo Steam	35
Pantalla táctil	5	Cremmaet Compactccino	36
Cremmaet™ Cube	6	Cremmaet Compactccino Black Rose	37
Cremmaet™ Tempo y		Cremmaet Compactccino White Rose	38
Cremmaet™ Touch OCS	8	Cremmaet Compactccino Black Silver	39
Cremmaet™ Compactccino Connected	10	Cremmaet Latte	40
Vaporizador	14	Cremmaet Latte Art	41
Tanque de leche	15	Cremmaet Lungo Latte	42
Autolimpieza	15	Cremmaet Lungo Latte Art	43
19 Bares	18	Cremmaet Latte Touch	44
Thermoblock	18	Cremmaet Tempo	45
Cold Brew	18	Cremmaet Compactccino Connected	46
Recetas Preconfiguradas	18	Cremmaet Compactccino Connected White Rose	47
Molinillo	20	Cremmaet Compactccino Connected Black Silver	48
Favorito	20	Cremmaet Spin	49
Custom Coffee	21	Cremmaet Lounge	50
Cremmaet™ Coffice	22	Cremmaet Touch OCS	51
Cremmaet™ Lounge	23	Cremmaet Coffice	52
Cafeteras Superautomáticas	24		
Cremmaet Cube	26		
Cremmaet Cube Red Art	27		
Cremmaet Cube	28		
Cafetera Superautomática			
Cremmaet Compact	29		
Cremmaet Compact	30		
Cafetera Superautomática			
Cremmaet Compact Steam	31		

CREMMAET™ LUNGO LATTE Y LUNGO STEAM

Un universo de intensidad


Mientras que el resto de superautomáticas procesan una media de 13 g, Cremmaet™ Lungo llega a 20 g de café por taza para conseguir unos espressos más potentes, más aromáticos y llenos de matices.

El resultado: sabor de cafetería, sin salir de casa.

Lungo



vs otros



20 G

La única con 20 g de café¹.



TANQUE DE LECHE O VAPORIZADOR

Prepara cappuccinos y lattes con espuma perfecta con un clic.



PANTALLA TÁCTIL

Elige hasta 7 recetas con un control moderno e intuitivo.

CREMMAET™ CUBE

Adiós cápsulas ¡Hola café recién molido!

Café y nada más

Si buscas la mejor experiencia cafetera sin complicaciones, Cremmaet™ Cube es para ti. Tu espresso como a tí te gusta, directamente del grano y con solo pulsar un botón. No necesitas nada más, no te conformas con menos.



Diseño minimalista y compacto

Cabe perfectamente en cualquier encimera y da un toque de diseño y distinción a tu cocina con sus tres colores disponibles.

Función favorito

Guarda los ajustes de cada café para que puedas disfrutar de tu última personalización utilizada sin necesidad de volver a configurar la cafetera.

Crema y aroma únicos

Su sistema Thermoblock calienta el agua de forma uniforme y, cuando alcanza la temperatura perfecta, extrae a 19 bares de presión para potenciar el sabor y aroma de cada grano.



CREMMAET™ TEMPO Y CREMMAET™ TOUCH OCS

Más pantalla, más recetas

Tu barista personal

Elige la bebida ideal a través de su recetario y hazla a tu gusto a través de su pantalla TFT a todo color, experimenta y personaliza cada ajuste de tu receta como un auténtico barista.

Hasta 15 bebidas¹

Sumérgete en la experiencia cafetera más auténtica y prepara hasta 30 variedades de bebidas con café recién molido de la forma más cómoda, un toque ¡y listo!



Guarda tus cafés favoritos

Crea hasta 8 usuarios² elige tu perfil y guarda tus recetas favoritas con tu personalización para poder preparar tus bebidas favoritas de forma rápida.

Custom Coffee

Personalización total. Elige la bebida ideal a través de su recetario y hazla a tu gusto controlando la cantidad de grano, la intensidad del café, la temperatura y la cantidad de espuma.



¹En el modelo Cremmaet™ Touch OCS

²Hasta 8 usuarios en el modelo Cremmaet™ Touch OCS

CREMMAET™ COMPACTCCINO CONNECTED

Conecta con tu lado barista

Prepara hasta 30 variedades de bebidas con café recién molido, tanto frías como calientes, y disfruta del sabor más auténtico en cada taza de la forma más cómoda. Además, con su modo DIY, podrás configurar cada parámetro de tu receta desde su pantalla TFT o su app, como un auténtico barista.

App

Prepara cafés desde cualquier lugar. Conecta con tu cafetera desde la app, elige la receta ideal o prepara un café totalmente personalizado para que esté recién hecho justo cuando lo necesites.



Tanque de leche

Con su depósito de leche de 400 ml, deléitate con una fina, suave y rica espuma preparada con la temperatura perfecta.

El café, mejor del grano

Eleva tu ritual a un nivel superior

Descubre el auténtico sabor del café y disfruta de una experiencia sensorial incomparable. Llena cada taza de una riqueza de matices que solo el café recién molido puede ofrecer. Las superautomáticas Cremmaet™ muelen directamente el grano y permiten ajustar el nivel de molienda para potenciar las cualidades de cada variedad, tipo de grano y receta.

Molienda regulable

Consigue una molienda uniforme y a medida para cada variedad de grano gracias a sus fresas cónicas de acero inoxidable y 5 niveles de ajuste.

Depósito de café

Conserva las propiedades de cada grano y manténlo tan fresco como el primer día.





VAPORIZADOR

Crema leche como un profesional

Su vaporizador profesional permite crear cafés con leche y capuccinos con la textura de espuma perfecta, a la altura de la mejor cafetería de especialidad. Eleva la experiencia de tomar café en casa y siéntete como un auténtico barista.

TANQUE DE LECHE

Deliciosos Capuccinos con un clic

Con su tanque de leche incorporado y sus recetas preconfiguradas hacer capuccinos y lattes es tan fácil como pulsar un botón. Deléitate con una espuma fina, suave y cremosa preparada a la temperatura perfecta. Apto tanto para leche de origen animal como para bebidas vegetales.



AUTOLIMPIEZA

Disfruta de bebidas con leche con total seguridad y comodidad. Su sistema de autolimpieza garantiza la higiene, prolonga la vida útil del aparato y facilita su uso diario.

Un diseño para cada cocina

Además de su diseño compacto y minimalista puedes elegir la versión de color de Cremmaet™ Cube y Cremmaet™ Compaccino que mejor se adapta a tu cocina y a tu estilo. Descubre todos sus colores y elige el diseño que destaque en tu coffee corner.



Tecnologías para una experiencia cafetera inmejorable

19 BARES

Crema y aroma únicos

Las cafeteras cuentan con una bomba de hasta 19 bares de presión que extrae todos los matices de cada grano, consiguiendo un aroma y crema únicas.

THERMOBLOCK

Café listo en segundos

Gracias a su tecnología de calentamiento rápido por Thermoblock, podrás preparar café de forma rápida con la temperatura ideal.

COLD BREW

Cafés fríos

Su función cold brew permite preparar cafés de extracción en frío respetando las cualidades de cada grano. Atrévete a explorar más allá del clásico Frappé.



RECETAS PRECONFIGURADAS

Café sin complicaciones

Sus recetas preconfiguradas, con solo pulsar un botón podrás tener el café que elijas.



MOLINILLO

Recién molido, mejor

Selecciona tu grano favorito y saborea todos los matices del café recién molido gracias al depósito hermético de café con molinillo incorporado, que con sus hasta 9 niveles de molienda consigue una textura a medida para cada variedad de grano.



FAVORITO

Tu café preferido a un clic

Guarda tus cafés favoritos elige tu perfil y guarda tus recetas favoritas con tu personalización para poder prepararlas de forma rápida.

CUSTOM COFFEE

Personalización total








Elige tu bebida y hazla a tu gusto controlando el nivel de molienda, la intensidad del café, la temperatura y la cantidad de espuma.



Superautomáticas para oficinas










La gama Cremmaet™ ahora cuenta con cafeteras especialmente diseñadas para llevar la mejor experiencia cafetera al entorno laboral. Dos modelos equipados con la última tecnología y una capacidad superior con hasta 4 tolvas para hacer un café tras otro de forma totalmente personalizada de forma cómoda y rápida.

Cremmaet™ Coffice

-  Pantalla táctil de 10,1".
-  26 bebidas y opción DIY.
-  Depósito de 1 kg de café en grano.
-  Depósito de 2 L de agua.
-  Molinillo de fresas planas de cerámica.
-  Capacidad de infusión de 16 g.
-  Conector para leche fresca.



Cremmaet™ Lounge

-  Pantalla táctil de 10,1".
-  35 bebidas y opción DIY.
-  2 tolvas de 700 g de café en grano.
-  2 tolvas de 1,8 L para leche y chocolate en polvo.
-  2 molinillos de fresas planas de cerámica.
-  Conexión a la toma de agua.
-  Doble caldera de calentamiento.
-  Capacidad de infusión de 21 g.
-  Conector para leche fresca.



Cafeteras Superautomáticas

Descubre la gama Cremmaet™



Cremmaet Cube

Combina diseño compacto con un rendimiento profesional, ideal para disfrutar de café de alta calidad. Con un solo toque, prepara café como un barista profesional.

CARACTERÍSTICAS:

Café intenso y equilibrado. Sistema de prensado de 10 g: asegura una extracción óptima, consiguiendo que cada taza tenga un sabor único.

Extracción perfecta, crema superior. Sistema de pre-infusión: garantiza que cada partícula de café se humedezca de manera uniforme para conseguir una extracción que resalte todos los matices del café.

Crema, sabor y aroma único. 19 bares de presión para extraer todos los matices del café, garantizado un equilibrio perfecto en cada taza.

Calentamiento rápido. Sistema Thermoblock: consigue la temperatura perfecta para preparar café de forma rápida, reduciendo las esperas para degustar cada taza.

Café perfecto sin esperas. 1350 W de potencia: permite preparar todo tipo de cafés de forma rápida. Conserva las propiedades de cada grano. Depósito de café de 110 g que permite preparar un café tras otro sin necesidad de rellenarlo constantemente.

Molienda a medida para cada variedad de grano. 5 niveles de molido: permite ajustar el grosor de molienda a las necesidades de cada variedad de grano.

Molido uniforme. Fresas cónicas de acero inoxidable que ofrecen gran resistencia y una molienda precisa.

Diseño intuitivo y elegante. Panel de control táctil que aporta una experiencia de usuario cómoda y, además, le da un toque diferencial a la cafetera.

Tu café favorito con un solo toque. Guarda los ajustes de cada café para que puedas disfrutar de tu última personalización utilizada sin necesidad de volver a configurar la cafetera.

Espresso o espresso largo con un clic. 2 tipos de café: elige el tipo de café de forma rápida y disfruta de un sabor a tu medida. Además, la cafetera también emite agua caliente para que puedas preparar infusiones de forma cómoda y sin recurrir a segundos electrodomésticos.

Mantiene la eficiencia, reduce el consumo. Modo Eco: permite preparar cafés perfectos con un menor consumo energético.

Más cafés, menos rellenados. Depósito de Agua de 1,1 L que permite preparar múltiples tazas sin necesidad de rellenar constantemente.

Altura máxima de la taza: 90 mm/180 mm. Prepara tu café favorito en su taza ideal gracias al diseño de la cafetera que permite preparar desde espressos en tazas pequeñas hasta espressos largos en un vaso más grande.

Elimina la acumulación de cal. Función de descalcificación: ofrece un mantenimiento sencillo, garantizando que el rendimiento de la cafetera siga como el primer día durante más tiempo.

COMPOSICIÓN:

Cafetera

-  36.9 x 27 x 39.2 cm 8.61 kg
40.6 x 28.4 x 39.9 cm 9.46 kg
-  29.5 x 34.2 x 22 cm 7.17 kg
-  Voltaje: 220-240 V V 50/60 Hz Hz
1350 W
-  8435782136258 (caja)
18435782136255 (máster)
A01_EU01_102811



Cremmaet Cube Red Art

Combina diseño compacto con un rendimiento profesional, ideal para disfrutar de café de alta calidad. Con un solo toque, prepara café como un barista profesional.

CARACTERÍSTICAS:

Café intenso y equilibrado. Sistema de prensado de 10 g: asegura una extracción óptima, consiguiendo que cada taza tenga un sabor único.

Extracción perfecta, crema superior. Sistema de pre-infusión: garantiza que cada partícula de café se humedezca de manera uniforme para conseguir una extracción que resalte todos los matices del café.

Crema, sabor y aroma único. 19 bares de presión para extraer todos los matices del café, garantizado un equilibrio perfecto en cada taza.

Calentamiento rápido. Sistema Thermoblock: consigue la temperatura perfecta para preparar café de forma rápida, reduciendo las esperas para degustar cada taza.

Café perfecto sin esperas. 1350 W de potencia: permite preparar todo tipo de cafés de forma rápida. Conserva las propiedades de cada grano. Depósito de café de 110 g que permite preparar un café tras otro sin necesidad de rellenarlo constantemente.

Molienda a medida para cada variedad de grano. 5 niveles de molido: permite ajustar el grosor de molienda a las necesidades de cada variedad de grano.

Molido uniforme. Fresas cónicas de acero inoxidable que ofrecen gran resistencia y una molienda precisa.

Diseño intuitivo y elegante. Panel de control táctil que aporta una experiencia de usuario cómoda y, además, le da un toque diferencial a la cafetera.

Tu café favorito con un solo toque. Guarda los ajustes de cada café para que puedas disfrutar de tu última personalización utilizada sin necesidad de volver a configurar la cafetera.

Espresso o espresso largo con un clic. 2 tipos de café: elige el tipo de café de forma rápida y disfruta de un sabor a tu medida. Además, la cafetera también emite agua caliente para que puedas preparar infusiones de forma cómoda y sin recurrir a segundos electrodomésticos.

Mantiene la eficiencia, reduce el consumo. Modo Eco: permite preparar cafés perfectos con un menor consumo energético.

Más cafés, menos rellenados. Depósito de Agua de 1,1 L que permite preparar múltiples tazas sin necesidad de rellenar constantemente.


Altura máxima de la taza: 90 mm/180 mm. Prepara tu café favorito en su taza ideal gracias al diseño de la cafetera que permite preparar desde espressos en tazas pequeñas hasta espressos largos en un vaso más grande.

Elimina la acumulación de cal. Función de descalcificación: ofrece un mantenimiento sencillo, garantizando que el rendimiento de la cafetera siga como el primer día durante más tiempo.

COMPOSICIÓN:

Cafetera

-  36.9 x 27 x 39.2 cm 8.61 kg
40.6 x 28.4 x 39.9 cm 9.46 kg
-  29.5 x 34.2 x 22 cm 7.17 kg
-  Voltaje: 220-240 V V 50/60 Hz Hz
1350 W
-  8447562001687 (caja)
18447562001684 (máster)
A90_EU01_119706



Cremmaet Cube

Combina diseño compacto con un rendimiento profesional, ideal para disfrutar de café de alta calidad. Con un solo toque, prepara café como un barista profesional.

CARACTERÍSTICAS:

Café intenso y equilibrado. Sistema de prensado de 10 g: asegura una extracción óptima, consiguiendo que cada taza tenga un sabor único.

Extracción perfecta, crema superior. Sistema de pre-infusión: garantiza que cada partícula de café se humedezca de manera uniforme para conseguir una extracción que resalte todos los matices del café.

Crema, sabor y aroma único. 19 bares de presión para extraer todos los matices del café, garantizado un equilibrio perfecto en cada taza.

Calentamiento rápido. Sistema Thermoblock: consigue la temperatura perfecta para preparar café de forma rápida, reduciendo las esperas para degustar cada taza.

Café perfecto sin esperas. 1350 W de potencia: permite preparar todo tipo de cafés de forma rápida. Conserva las propiedades de cada grano. Depósito de café de 110 g que permite preparar un café tras otro sin necesidad de rellenarlo constantemente.

Molienda a medida para cada variedad de grano. 5 niveles de molido: permite ajustar el grosor de molienda a las necesidades de cada variedad de grano.

Molido uniforme. Fresas cónicas de acero inoxidable que ofrecen gran resistencia y una molienda precisa.

Diseño intuitivo y elegante. Panel de control táctil que aporta una experiencia de usuario cómoda y, además, le da un toque diferencial a la cafetera.

Tu café favorito con un solo toque. Guarda los ajustes de cada café para que puedas disfrutar de tu última personalización utilizada sin necesidad de volver a configurar la cafetera.

Espresso o espresso largo con un clic. 2 tipos de café: elige el tipo de café de forma rápida y disfruta de un sabor a tu medida. Además, la cafetera también emite agua caliente para que puedas preparar infusiones de forma cómoda y sin recurrir a segundos electrodomésticos.

Mantiene la eficiencia, reduce el consumo. Modo Eco: permite preparar cafés perfectos con un menor consumo energético.

Más cafés, menos rellenados. Depósito de Agua de 1,1 L que permite preparar múltiples tazas sin necesidad de rellenar constantemente.


Altura máxima de la taza: 90 mm/180 mm. Prepara tu café favorito en su taza ideal gracias al diseño de la cafetera que permite preparar desde espressos en tazas pequeñas hasta espressos largos en un vaso más grande.


Elimina la acumulación de cal.


Función de descalcificación: ofrece un mantenimiento sencillo, garantizando que el rendimiento de la cafetera siga como el primer día durante más tiempo.


COMPOSICIÓN:


Cafetera

 36.9 x 27 x 39.2 cm 8.61 kg
40.6 x 28.4 x 39.9 cm 9.46 kg

 29.5 x 34.2 x 22 cm 7.17 kg

 220 - 240 V ~ V 50 - 60 Hz Hz
1350 W

 8447562001663 (caja)
18447562001660 (máster)
A92_EU01_119704



Cafetera Superautomática Cremmaet Compact

Cafetera superautomática compacta con 19 bares y sistema Thermoblock.

CARACTERÍSTICAS:

Superautomática, súper compacta: la cafetera cuenta con un diseño compacto que prepara espressos y americanos de café en grano recién molido con la misma eficacia que el resto de superautomáticas.

Del grano a la taza con un toque: gracias a la tecnología plug&play tendrás café recién molido de la forma más cómoda, ¡un toque y listo!

Crema y aroma únicos: con su bomba de presión de 19 bares la cafetera consigue la mejor crema y el máximo aroma en cada café.

Café recién molido al instante: la cafetera cuenta con el sistema de calentamiento Thermoblock, que garantiza un calentamiento rápido para preparar tu café en tan solo unos segundos.

Café a tu gusto: selecciona desde su display táctil la cantidad e intensidad del café, guarda tu configuración favorita y disfruta a diario de cafés perfectos de la forma más cómoda.

Muele y conserva el café: la cafetera cuenta con un depósito de 150 gr de café en grano hermético, que garantiza el mantenimiento del aroma original. Además, dispone de un molinillo cónico integrado con 5 niveles de molienda.

Depósito de agua de 1,1 L: disfruta a diario de cafés perfectos sin tener que estar rellenando su depósito de agua constantemente.

Limpieza automática: tu cafetera estará siempre perfecta de la forma más cómoda gracias a este sistema que limpia sus conductos por ti para mantenerla siempre a punto.

Sistema de ahorro energético con apagado automático y stand-by

Salida para el café regulable en altura hasta 14 cm para adaptarse tanto a las tazas de espresso como a las tazas de desayuno.


Fácil mantenimiento: la unidad de procesado y el depósito de posos son fácilmente extraíbles para un mantenimiento adecuado. Además, bandeja de goteo es extraíble e imantada para facilitar la limpieza.


COMPOSICIÓN:


Cafetera, Cepillo limpieza


GARANTÍA:


3 años

 45.5 x 26 x 39 cm 8.5 kg
47 x 27 x 41.5 cm 9.2 kg

 39.5 x 18.5 x 31.8 cm 7.35 kg

 220-240 V 50/60 Hz
1350 W

 8435484016360 (caja)
18435484016367 (máster)
01636



Cremmaet Compact

Cafetera superautomática compacta con tecnología Plug&Play para café recién molido al instante. Incorpora bomba de 19 bares, sistema Thermoblock y display táctil para ajustar cantidad e intensidad. Cuenta con depósito de 150 g de café en grano, molinillo cónico y tanque de agua de 1,1 L.

CARACTERÍSTICAS:

Superautomática, súper compacta: la cafetera cuenta con un diseño compacto que prepara espressos y americanos de café en grano recién molido con la misma eficacia que el resto de superautomáticas.

Del grano a la taza con un toque: gracias a la tecnología plug&play tendrás café recién molido de la forma más cómoda, ¡un toque y listo!

Crema y aroma únicos: con su bomba de presión de 19 bares la cafetera consigue la mejor crema y el máximo aroma en cada café.

Café recién molido al instante: la cafetera cuenta con el sistema de calentamiento Thermoblock, que garantiza un calentamiento rápido para preparar tu café en tan solo unos segundos.

Café a tu gusto: selecciona desde su display táctil la cantidad e intensidad del café, guarda tu configuración favorita y disfruta a diario de cafés perfectos de la forma más cómoda.

Muele y conserva el café: la cafetera cuenta con un depósito de 150 gr de café en grano hermético, que garantiza el mantenimiento del aroma original. Además, dispone de un molinillo cónico integrado con 5 niveles de molienda.

Depósito de agua de 1,1 L: disfruta a diario de cafés perfectos sin tener que estar rellenando su depósito de agua constantemente.

Limpieza automática: tu cafetera estará siempre perfecta de la forma más cómoda gracias a este sistema que limpia sus conductos por ti para mantenerla siempre a punto.

Sistema de ahorro energético con apagado automático y stand-by

Salida para el café regulable en altura hasta 14 cm para adaptarse tanto a las tazas de espresso como a las tazas de desayuno.


Fácil mantenimiento: la unidad de procesado y el depósito de posos son fácilmente extraíbles para un mantenimiento adecuado. Además, bandeja de goteo es extraíble e imantada para facilitar la limpieza.


COMPOSICIÓN:


Cafetera, Cepillo limpieza


GARANTÍA:

3 años

 45.5 x 26 x 39 cm 8.5 kg
47 x 27 x 41.5 cm 9.2 kg

 39.5 x 18.5 x 31.8 cm 7.35 kg

 220-240 V 50/60 Hz
1350 W

 8435782146622 (caja)
18435782146629 (máster)
A01_EU01_103806



Cafetera Superautomática Cremmaet Compact Steam

Cafetera superautomática compacta con 19 bares, vaporizador y sistema Thermoblock.

CARACTERÍSTICAS:

Superautomática, súper compacta: la cafetera cuenta con un diseño compacto que prepara espressos y americanos de café en grano recién molido con la misma eficacia que el resto de superautomáticas.

Del grano a la taza con un toque: gracias a la tecnología plug&play tendrás café recién molido de la forma más cómoda, ¡un toque y listo!

Crema y aroma únicos: con su bomba de presión de 19 bares la cafetera consigue la mejor crema y el máximo aroma en cada café.

Café recién molido al instante: la cafetera cuenta con el sistema de calentamiento Thermoblock, que garantiza un calentamiento rápido para preparar tu café en tan solo unos segundos.

Café a tu gusto: selecciona desde su display táctil la cantidad e intensidad del café, guarda tu configuración favorita y disfruta a diario de cafés perfectos de la forma más cómoda.

Espuma y textura perfectas: la cafetera incluye un vaporizador para texturizar la leche a tu gusto y conseguir la mejor espuma para tu café.

Doble depósito: la cafetera cuenta con un depósito de 150 gr de café con un molinillo incluido con 5 niveles de molienda y un depósito de agua de 1,1L.

Limpieza automática: tu cafetera estará siempre perfecta de la forma más cómoda gracias a este sistema que limpia sus conductos por ti para mantenerla siempre a punto.

Sistema de ahorro energético con apagado automático y stand-by

Salida para el café regulable en altura hasta 14 cm para adaptarse tanto a las tazas de espresso como a las tazas de desayuno.


Fácil mantenimiento: la unidad de procesado y el depósito de posos son fácilmente extraíbles para un mantenimiento adecuado. Además, bandeja de goteo es extraíble e imantada para facilitar la limpieza.


COMPOSICIÓN:


Cafetera, Manual de instrucciones


GARANTÍA:


3 años

 46 x 26 x 40.5 cm 8.6 kg
47 x 27 x 41.5 cm 9.4 kg

 39.5 x 18.5 x 31.8 cm 7.35 kg

 220-240 V 50/60 Hz
1350 W

 8435484016377 (caja)
18435484016374 (máster)
01637



Cremmaet Compact Steam (Amazon)

Cafetera superautomática compacta con sistema Plug&Play para café recién molido al instante. Incluye bomba de 19 bares, Thermoblock y display táctil para ajustar intensidad y cantidad. Dispone de molinillo cónico, depósito de café de 150 g y tanque de agua de 1,1 L.

CARACTERÍSTICAS:

Superautomática, súper compacta: la cafetera cuenta con un diseño compacto que prepara espressos y americanos de café en grano recién molido con la misma eficacia que el resto de superautomáticas.

Del grano a la taza con un toque: gracias a la tecnología plug&play tendrás café recién molido de la forma más cómoda, ¡un toque y listo!

Crema y aroma únicos: con su bomba de presión de 19 bares la cafetera consigue la mejor crema y el máximo aroma en cada café.

Café recién molido al instante: la cafetera cuenta con el sistema de calentamiento Thermoblock, que garantiza un calentamiento rápido para preparar tu café en tan solo unos segundos.

Café a tu gusto: selecciona desde su display táctil la cantidad e intensidad del café, guarda tu configuración favorita y disfruta a diario de cafés perfectos de la forma más cómoda.

Espuma y textura perfectas: la cafetera incluye un vaporizador para texturizar la leche a tu gusto y conseguir la mejor espuma para tu café.

Doble depósito: la cafetera cuenta con un depósito de 150 gr de café con un molinillo incluido con 5 niveles de molienda y un depósito de agua de 1,1L.

Limpieza automática: tu cafetera estará siempre perfecta de la forma más cómoda gracias a este sistema que limpia sus conductos por ti para mantenerla siempre a punto.


Sistema de ahorro energético con apagado automático y stand-by.


Salida para el café regulable en altura hasta 14 cm para adaptarse tanto a las tazas de espresso como a las tazas de desayuno.


Fácil mantenimiento: la unidad de procesado y el depósito de posos son fácilmente extraíbles para un mantenimiento adecuado. Además, la bandeja de goteo es extraíble e imantada para facilitar la limpieza.


COMPOSICIÓN:


Cafetera, Manual de instrucciones

 47 x 27 x 41.5 cm 8.6 kg
47 x 27 x 41.5 cm 8.6 kg

 39.5 x 18.5 x 31.8 cm 7.35 kg

 220-240 V 50/60 Hz
1350 W

 8435484014595 (caja)
18435484014592 (máster)
01459



Cremmaet Steam

Cafetera superautomática compacta con 19 bares, vaporizador y sistema Thermoblock.

CARACTERÍSTICAS:

Del grano a la taza con un toque. Plug&Play: permite disfrutar de un café auténtico preparado con grano recién molido de forma rápida y cómoda.

Espuma y textura perfectas. Vaporizador integrado: texturiza la leche a tu gusto y consigue la mejor espuma para tu café.

Crema y aroma únicos. Bomba de 19 bares: consigue extraer el máximo aroma y crema en cada café.

Café recién molido al instante. Thermoblock: sistema de calentamiento rápido, que permite preparar café auténtico sin largas esperas.

Personaliza cada café y guarda tu favorito. Display táctil de 1.5 pulgadas: selecciona la cantidad e intensidad del café y, también, permite guardar tu configuración favorita para que puedas disfrutar de tu café favorito de la forma más rápida.

Muele el café a tu gusto. Molinillo cónico con 5 niveles para conseguir la textura y grosor perfecto para cada variedad de grano.

Conductos limpios sin esfuerzo. Limpieza automática: este sistema limpia sus conductos por ti para mantenerla siempre a punto.

Superautomática, súper compacta. Disfruta de cafés recién molidos sin perder espacio en tu cocina.

Conserva todos los matices de cada grano. Depósito de café con 150 g que garantiza la conservación de todos los matices de cada grano.

Más cafés con menos rellenados. Depósito de agua de 1,1 L: disfruta a diario de cafés perfectos sin tener que estar rellenando su depósito de agua constantemente.


Se adapta a tus tazas. Altura regulable hasta 14 cm para adaptarse tanto a las tazas de espresso como a las tazas de desayuno.


Fácil mantenimiento. Elementos extraíbles: la unidad de procesado, el depósito de posos y la bandeja de goteo son fácilmente extraíbles para un mantenimiento adecuado.


Apagado automático. Sistema de ahorro energético con apagado automático y stand-by.


COMPOSICIÓN:

Cafetera, Manual de instrucciones

 47.5 x 26.3 x 41.5 cm 8.95 kg
48 x 27.5 x 44 cm 9.75 kg

 40.5 x 19 x 34 cm 7.71 kg

 220 - 240 V ~ V 50 - 60 Hz Hz
1500 W

 8447420164929 (caja)
18447420164926 (máster)
A01_EU01_115411



Cremmaet Steam Latte Art

Cafetera superautomática compacta con 19 bares, vaporizador y sistema Thermoblock.

CARACTERÍSTICAS:

Del grano a la taza con un toque. Plug&Play: permite disfrutar de un café auténtico preparado con grano recién molido de forma rápida y cómoda.

Espuma y textura perfectas. Vaporizador integrado: texturiza la leche a tu gusto y consigue la mejor espuma para tu café.

Crema y aroma únicos. Bomba de 19 bares: consigue extraer el máximo aroma y crema en cada café.

Café recién molido al instante. Thermoblock: sistema de calentamiento rápido, que permite preparar café auténtico sin largas esperas.

Personaliza cada café y guarda tu favorito. Display táctil de 1.5 pulgadas: selecciona la cantidad e intensidad del café y, también, permite guardar tu configuración favorita para que puedas disfrutar de tu café favorito de la forma más rápida.

Muele el café a tu gusto. Molinillo cónico con 5 niveles para conseguir la textura y grosor perfecto para cada variedad de grano.

Conductos limpios sin esfuerzo. Limpieza automática: este sistema limpia sus conductos por ti para mantenerla siempre a punto.

Superautomática, súper compacta. Disfruta de cafés recién molidos sin perder espacio en tu cocina.

Conserva todos los matices de cada grano. Depósito de café con 150 g que garantiza la conservación de todos los matices de cada grano.

Más cafés con menos rellenados. Depósito de agua de 1,1 L: disfruta a diario de cafés perfectos sin tener que estar rellenando su depósito de agua constantemente.


Se adapta a tus tazas. Altura regulable hasta 14 cm para adaptarse tanto a las tazas de espresso como a las tazas de desayuno.


Fácil mantenimiento. Elementos extraíbles: la unidad de procesado, el depósito de posos y la bandeja de goteo son fácilmente extraíbles para un mantenimiento adecuado.


Apagado automático. Sistema de ahorro energético con apagado automático y stand-by.


COMPOSICIÓN:

Cafetera, Pincel Latte Art,
Manual de instrucciones

 47.3 x 26.5 x 41.5 cm 9 kg
44 x 27.5 x 47.7 cm 9.8 kg

 40.5 x 19 x 34.5 cm 7.72 kg

 220 - 240 V ~ V 50 - 60 Hz Hz
1500 W

 8447562007962 (caja)
18447562007969 (máster)
A90_EU01_120166



Cremmaet Lungo Steam

Cafetera superautomática con vaporizador y unidad de procesado de 20g.

CARACTERÍSTICAS:

Crea cafés más intensos. Unidad de procesador de 20 g: prepara cafés intensos con un perfil más rico y completo. Ideal para los amantes del café auténtico.

Incluye vaporizador: Disfruta de una espuma de leche perfecta y crea cappuccinos y lattes dignos de cafetería en tu propia cocina.

5 bebidas: Espresso, Lungo, Doble, Americano y Agua caliente.

Pantalla táctil de 127.7 x 78.8mm: La experiencia de uso es intuitiva y moderna, gracias a su pantalla amplia y controles táctiles iluminados para seleccionar fácilmente tu bebida.

Contenedor de granos de café de 280 g: Ahorra tiempo y disfruta de tu café siempre fresco con un depósito de granos de gran capacidad.

Molinillo de acero inoxidable con 5 niveles: El molinillo de alta calidad garantiza un molido uniforme, conservando todo el aroma y sabor de los granos.

Depósito de agua desmontable de 2L: Olvídate de rellenar el agua constantemente

Thermoblock: La tecnología Thermoblock asegura una temperatura perfecta y constante, para que cada café tenga la máxima calidad.

19 bares: Obtén un café con crema densa y sabor intenso.


Programa de descalcificación: Mantén tu cafetera siempre en perfecto estado con el programa automático de descalcificación, prolongando su vida útil.


Apagado automático: Ahorra energía y disfruta de mayor seguridad, ya que la cafetera se apaga sola cuando no está en uso.


Salida doble del café: Prepara dos cafés a la vez y ahorra tiempo en tu rutina diaria.


COMPOSICIÓN:

Cafetera superautomática, manual de instrucciones

 43.4 x 24.8 x 48.6 cm 11.31 kg
46.4 x 26.5 x 49.6 cm 11.88 kg

 37.6 x 39.1 x 17.9 cm 9.18 kg

 220 - 240 V ~ V 50 - 60 Hz Hz
2230 W

 8435782136234 (caja)
18435782136231 (máster)
A01_EU01_102809



Cremmaet Compactccino

Cafetera superautomática compacta con 19 bares, tanque de leche y sistema Thermoblock.

CARACTERÍSTICAS:

Superautomática, súper compacta: la cafetera cuenta con un diseño compacto que prepara espressos, americanos y capuccinos de café en grano recién molido con la misma eficacia que el resto de superautomáticas.

Del grano a la taza con un toque: gracias a la tecnología plug&play tendrás café recién molido de la forma más cómoda, ¡un toque y listo!

Crema y aroma únicos: con su bomba de presión de 19 bares la cafetera consigue la mejor crema y el máximo aroma en cada café.

Café recién molido al instante: la cafetera cuenta con el sistema de calentamiento Thermoblock, que garantiza un calentamiento rápido para preparar tu café en tan solo unos segundos.

Café a tu gusto: selecciona desde su display táctil la cantidad e intensidad del café, guarda tu configuración favorita y disfruta a diario de cafés perfectos de la forma más cómoda.

Muele y conserva el café: la cafetera cuenta con un depósito de 150 gr de café en grano hermético, que garantiza el mantenimiento del aroma original. Además, dispone de un molinillo cónico integrado con 5 niveles de molienda.

Depósito de agua de 1,1 L: disfruta a diario de cafés perfectos sin tener que estar rellenando su depósito de agua constantemente.

Deposito de leche de 400 ml para conseguir unos capuccinos perfectos.

Sistema de ahorro energético con apagado automático y stand-by.

Salida para el café regulable en altura hasta 14 cm para adaptarse tanto a las tazas de espresso como a las tazas de desayuno.

Fácil mantenimiento: la unidad de procesado y el depósito de posos son fácilmente extraíbles para un mantenimiento adecuado. Además, bandeja de goteo es extraíble e imantada para facilitar la limpieza.


Limpieza automática: tu cafetera estará siempre perfecta de la forma más cómoda gracias a este sistema que limpia sus conductos por ti para mantenerla siempre a punto.

COMPOSICIÓN:


Cafetera, Tanque de leche,
Manual de instrucciones


GARANTÍA:

3 años

 46 x 26 x 39 cm 9.05 kg
47 x 27.5 x 41.5 cm 9.05 kg

 19 x 40 x 32 cm 7.9 kg

 220-240 V 50/60 Hz
1350 W

 8435484015981 (caja)
18435484015988 (máster)
01598



Cremmaet Compactccino Black Rose

Cafetera superautomática compacta con 19 bares, tanque de leche y sistema Thermoblock.

CARACTERÍSTICAS:

Superautomática, súper compacta: la cafetera cuenta con un diseño compacto que prepara espressos, americanos y capuccinos de café en grano recién molido con la misma eficacia que el resto de superautomáticas.

Del grano a la taza con un toque: gracias a la tecnología plug&play tendrás café recién molido de la forma más cómoda, ¡un toque y listo!

Crema y aroma únicos: con su bomba de presión de 19 bares la cafetera consigue la mejor crema y el máximo aroma en cada café.

Café recién molido al instante: la cafetera cuenta con el sistema de calentamiento Thermoblock, que garantiza un calentamiento rápido para preparar tu café en tan solo unos segundos.

Café a tu gusto: selecciona desde su display táctil la cantidad e intensidad del café, guarda tu configuración favorita y disfruta a diario de cafés perfectos de la forma más cómoda.

Muele y conserva el café: la cafetera cuenta con un depósito de 150 gr de café en grano hermético, que garantiza el mantenimiento del aroma original. Además, dispone de un molinillo cónico integrado con 5 niveles de molienda.

Depósito de agua de 1,1 L: disfruta a diario de cafés perfectos sin tener que estar rellenando su depósito de agua constantemente.

Deposito de leche de 400ml para conseguir unos capuccinos perfectos.

Sistema de ahorro energético con apagado automático y stand-by

Salida para el café regulable en altura hasta 14 cm para adaptarse tanto a las tazas de espresso como a las tazas de desayuno.

Fácil mantenimiento: la unidad de procesado y el depósito de posos son fácilmente extraíbles para un mantenimiento adecuado. Además, bandeja de goteo es extraíble e imantada para facilitar la limpieza.


Limpieza automática: tu cafetera estará siempre perfecta de la forma más cómoda gracias a este sistema que limpia sus conductos por ti para mantenerla siempre a punto.


COMPOSICIÓN:


Cafetera, Tanque de leche, Manual
de instrucciones


GARANTÍA:

3 años

 47 x 27 x 41 cm 9.7 kg
47 x 27 x 41 cm 9.7 kg

 19 x 40 x 32 cm 7.9 kg

 220-240 V 50/60 Hz
1350 W

 8435484014786 (caja)
18435484014783 (máster)
01478



Cremmaet Compactccino White Rose

Cafetera superautomática compacta con 19 bares, tanque de leche y sistema Thermoblock.

CARACTERÍSTICAS:

Superautomática, súper compacta: la cafetera cuenta con un diseño compacto que prepara espressos, americanos y capuccinos de café en grano recién molido con la misma eficacia que el resto de superautomáticas.

Del grano a la taza con un toque: gracias a la tecnología plug&play tendrás café recién molido de la forma más cómoda, ¡un toque y listo!

Crema y aroma únicos: con su bomba de presión de 19 bares la cafetera consigue la mejor crema y el máximo aroma en cada café.

Café recién molido al instante: la cafetera cuenta con el sistema de calentamiento Thermoblock, que garantiza un calentamiento rápido para preparar tu café en tan solo unos segundos.

Café a tu gusto: selecciona desde su display táctil la cantidad e intensidad del café, guarda tu configuración favorita y disfruta a diario de cafés perfectos de la forma más cómoda.

Muele y conserva el café: la cafetera cuenta con un depósito de 150 gr de café en grano hermético, que garantiza el mantenimiento del aroma original. Además, dispone de un molinillo cónico integrado con 5 niveles de molienda.

Depósito de agua de 1,1 L: disfruta a diario de cafés perfectos sin tener que estar rellenando su depósito de agua constantemente.

Deposito de leche de 400ml para conseguir unos capuccinos perfectos.

Sistema de ahorro energético con apagado automático y stand-by.

Salida para el café regulable en altura hasta 14 cm para adaptarse tanto a las tazas de espresso como a las tazas de desayuno.

Fácil mantenimiento: la unidad de procesado y el depósito de posos son fácilmente extraíbles para un mantenimiento adecuado. Además, bandeja de goteo es extraíble e imantada para facilitar la limpieza.


Limpieza automática: tu cafetera estará siempre perfecta de la forma más cómoda gracias a este sistema que limpia sus conductos por ti para mantenerla siempre a punto.


COMPOSICIÓN:


Cafetera, Tanque de leche, Manual de instrucciones


GARANTÍA:

3 años

 47 x 27 x 41 cm 9.7 kg
47 x 27 x 41 cm 9.7 kg

 19 x 40 x 32 cm 7.9 kg

 220-240 V 50/60 Hz
1350 W

 8435484015431 (caja)
18435484015438 (máster)
01543



Cremmaet Latte

Cafetera superautomática compacta con 19 bares, tanque de leche y sistema Thermoblock.

CARACTERÍSTICAS:

Tu barista personal en casa. Recetario con 6 bebidas: Espresso, Americano, Cappuccino, Latte, Leche caliente, Agua caliente.

Superautomática, súper compacta. Disfruta de cafés recién molidos sin perder espacio en tu cocina.

Del grano a la taza con un toque. Plug&Play: permite disfrutar de un café auténtico preparado con grano recién molido de forma rápida y cómoda.

Crema y aroma únicos. Bomba de 19 bares: consigue extraer el máximo aroma y crema en cada café.

Café recién molido al instante. Thermoblock: sistema de calentamiento rápido, que permite preparar café auténtico sin largas esperas.

Personaliza cada café y guarda tu favorito. Display táctil de 1.5 pulgadas: permite seleccionar la cantidad e intensidad del café y, también, permite guardar tu configuración favorita para que puedas disfrutar de tu café favorito de la forma más rápida.

Muele el café a tu gusto. Molinillo cónico con 5 niveles para conseguir la textura y grosor perfecto para cada variedad de grano.

Cappuccino perfecto con un clic. Depósito de leche de 400 ml para preparar cafés perfectos con leche y una textura cremosa.

Conserva todos los matices de cada grano. Depósito de café con 150 g que garantiza la conservación de todos los matices de cada grano.

Más cafés con menos rellenados. Depósito de agua de 1,1 L: disfruta a diario de cafés perfectos sin tener que estar rellenando su depósito de agua constantemente.

Apagado automático. Sistema de ahorro energético con apagado automático y stand-by.


Se adapta a tus tazas. Altura regulable hasta 14 cm para adaptarse tanto a las tazas de espresso como a las tazas de desayuno.


Conductos limpios sin esfuerzo. Limpieza automática: este sistema limpia sus conductos por ti para mantenerla siempre a punto.


Fácil mantenimiento. Elementos extraíbles: la unidad de procesado, el depósito de posos y la bandeja de goteo son fácilmente extraíbles para un mantenimiento adecuado.


COMPOSICIÓN:

Cafetera, Tanque de leche, Manual de instrucciones

 41 x 26 x 47.5 cm 9.25 kg
43 x 27.5 x 48 cm 10.05 kg

 34 x 19 x 40 cm 7.75 kg

 220 - 240 V ~ V 50 - 60 Hz
1500 W

 8447420164936 (caja)
18447420164933 (máster)
A01_EU01_115412



Cremmaet Latte Art

Cafetera superautomática compacta con 19 bares, tanque de leche y sistema Thermoblock.

CARACTERÍSTICAS:

6 bebidas: Espresso, Americano, Cappuccino, Latte, Leche caliente, Agua caliente.

Superautomática, súper compacta. Disfruta de cafés recién molidos sin perder espacio en tu cocina.

Del grano a la taza con un toque. Plug&Play: permite disfrutar de un café auténtico preparado con grano recién molido de forma rápida y cómoda.

Crema y aroma únicos. Bomba de 19 bares: consigue extraer el máximo aroma y crema en cada café.

Café recién molido al instante. Thermoblock: sistema de calentamiento rápido, que permite preparar café auténtico sin largas esperas.

Personaliza cada café y guarda tu favorito. Display táctil de 1.5 pulgadas: permite seleccionar la cantidad e intensidad del café y, también, permite guardar tu configuración favorita para que puedas disfrutar de tu café favorito de la forma más rápida.

Muele el café a tu gusto. Molinillo cónico con 5 niveles para conseguir la textura y grosor perfecto para cada variedad de grano.

Cappuccino perfecto con un clic. Depósito de leche de 400 ml para preparar cafés perfectos con leche y una textura cremosa.

Conserva todos los matices de cada grano. Depósito de café con 150 g que garantiza la conservación de todos los matices de cada grano.

Más cafés con menos rellenados. Depósito de agua de 1,1 L: disfruta a diario de cafés perfectos sin tener que estar rellenando su depósito de agua constantemente.

Apagado automático. Sistema de ahorro energético con apagado automático y stand-by.


Se adapta a tus tazas. Altura regulable hasta 14 cm para adaptarse tanto a las tazas de espresso como a las tazas de desayuno.


Conductos limpios sin esfuerzo. Limpieza automática: este sistema limpia sus conductos por ti para mantenerla siempre a punto.


Fácil mantenimiento. Elementos extraíbles: la unidad de procesado, el depósito de posos y la bandeja de goteo son fácilmente extraíbles para un mantenimiento adecuado.


COMPOSICIÓN:

Cafetera, Tanque de leche, Pincel Latte Art, Manual de instrucciones

 47.2 x 26.5 x 41.5 cm 9.25 kg
44 x 27.5 x 48 cm 10.05 kg

 40.5 x 19 x 34.5 cm 7.92 kg

 220 - 240 V ~ V 50 - 60 Hz Hz
1500 W

 8447562008006 (caja)
18447562008003 (máster)
A90_EU01_120170



Cremmaet Lungo Latte

Cafetera automática con unidad de procesado de 20 g para cafés más intensos y aromáticos. Incluye depósito de leche de 240 ml y ofrece 7 bebidas diferentes con un panel táctil intuitivo. Incorpora molinillo de acero inoxidable, depósito de agua de 2 L y 19 bares de presión.

CARACTERÍSTICAS:

Crea cafés más intensos. Unidad de procesador de 20 g: prepara cafés intensos y aromáticos gracias a su gran capacidad de procesado, ideal para quienes buscan un sabor más potente. Incluye depósito de leche de 240ml: Prepara bebidas con leche de forma cómoda y rápida, con un depósito de 240ml que te permite varias preparaciones sin recargar.

7 bebidas: Espresso, Lungo, Doble, Americano, Latte, Cappuccino y Agua caliente.

Panel de control con gran pantalla y botones táctiles de colores: La experiencia de uso es intuitiva y moderna, gracias a su pantalla amplia y controles táctiles iluminados para seleccionar fácilmente tu bebida.

Contenedor de granos de café de 280 g: Ahorra tiempo y disfruta de tu café siempre fresco con un depósito de granos de gran capacidad.

Molinillo de acero inoxidable con 5 niveles: El molinillo de alta calidad garantiza un molido uniforme, conservando todo el aroma y sabor de los granos.

Depósito de agua desmontable de 2L: Olvídate de rellenar el agua constantemente Thermoblock: La tecnología Thermoblock asegura una temperatura perfecta y constante, para que cada café tenga la máxima calidad.

19 bares: Obtén un café con crema densa y sabor intenso.


Programa de descalcificación: Mantén tu cafetera siempre en perfecto estado con el programa automático de descalcificación, prolongando su vida útil.


Apagado automático: Ahorra energía y disfruta de mayor seguridad, ya que la cafetera se apaga sola cuando no está en uso.


Salida doble del café: Prepara dos cafés a la vez y ahorra tiempo en tu rutina diaria.


COMPOSICIÓN:

Cafetera superautomática, manual de instrucciones

 43.4 x 25 x 56.2 cm 11.72 kg
46.5 x 26.4 x 57.2 cm 12.36 kg

 43 x 18 x 38 cm 10.94 kg

 220 - 240 V ~ V 50 - 60 Hz Hz
2230 W

 8435782136241 (caja)
18435782136248 (máster)
A01_EU01_102810



Cremmaet Lungo Latte Art

Cafetera superautomática con depósito de leche y unidad de procesado de 20g.




CARACTERÍSTICAS:

Crea cafés más intensos. Unidad de procesador de 20 g: prepara cafés intensos y aromáticos gracias a su gran capacidad de procesado, ideal para quienes buscan un sabor más potente. Incluye depósito de leche de 240ml: Prepara bebidas con leche de forma cómoda y rápida, con un depósito de 240ml que te permite varias preparaciones sin recargar. 7 bebidas: Espresso, Lungo, Doble, Americano, Latte, Cappuccino y Agua caliente. Panel de control con gran pantalla y botones táctiles de colores: La experiencia de uso es intuitiva y moderna, gracias a su pantalla amplia y controles táctiles iluminados para seleccionar fácilmente tu bebida. Contenedor de granos de café de 280 g: Ahorra tiempo y disfruta de tu café siempre fresco con un depósito de granos de gran capacidad. Molinillo de acero inoxidable con 5 niveles: El molinillo de alta calidad garantiza un molido uniforme, conservando todo el aroma y sabor de los granos. Depósito de agua desmontable de 2L: Olvídate de rellenar el agua constantemente. Thermoblock: La tecnología Thermoblock asegura una temperatura perfecta y constante, para que cada café tenga la máxima calidad. 19 bares: Obtén un café con crema densa y sabor intenso. Programa de descalcificación: Mantén tu cafetera siempre en perfecto estado con el programa automático de descalcificación, prolongando su vida útil. Apagado automático: Ahorra energía y disfruta de mayor seguridad, ya que la cafetera se apaga sola cuando no está en uso. Salida doble del café: Prepara dos cafés a la vez y ahorra tiempo en tu rutina diaria.

COMPOSICIÓN:

Cafetera superautomática, manual de instrucciones, Pincel Latte Art



	43.7 x 24.9 x 56 cm 11.74 kg 46.4 x 26.4 x 57.5 cm 12.36 kg
	37.7 x 43.2 x 17.9 cm 9.41 kg
	220-240 V 50/60 Hz 2230 W
	8447562015660 (caja) 18447562015667 (máster) A90_EU01_120822

Cremmaet Latte Touch

Cafetera superautomática con 12 bebidas y pantalla TFT, personaliza y guardar hasta 4 perfiles. Incorpora molinillo cónico, bomba de 19 bares y sistema Thermoblock. Incluye depósito de leche de 400 ml.

CARACTERÍSTICAS:

Tu barista personal en casa. Recetario con 12 bebidas: prepara todo tipo de café con un clic. Navega por su pantalla TFT, elige el café ideal y disfruta de un café perfecto de forma rápida e intuitiva. Prepara tu café favorito con un clic. 4 perfiles: personaliza cada café y guarda tu configuración en unos de los hasta 4 perfiles para acceder a tus bebidas favoritas de la forma más rápida. Superautomática, súper compacta. Disfruta de cafés recién molidos sin perder espacio en tu cocina. Del grano a la taza con un toque. Plug&Play: permite disfrutar de un café auténtico preparado con grano recién molido de forma rápida y cómoda. Crema y aroma únicos. Bomba de 19 bares: consigue extraer el máximo aroma y crema en cada café. Café recién molido al instante. Thermoblock: sistema de calentamiento rápido, que permite preparar café auténtico sin largas esperas. Personaliza cada café y guarda tu favorito. Pantalla TFT de 4.3 pulgadas: permite seleccionar la cantidad e intensidad del café y, también, permite guardar tu configuración favorita para que puedas disfrutar de tu café favorito de la forma más rápida. Muele el café a tu gusto. Molinillo cónico con 5 niveles para conseguir la textura y grosor perfecto para cada variedad de grano. Más cafés con menos rellenados. Depósito de agua de 1,1 L: disfruta a diario de cafés perfectos sin tener que estar rellenando su depósito de agua constantemente. Cappuccino perfecto con un clic. Depósito de leche de 400 ml para preparar cafés perfectos con leche y una textura cremosa. Apagado automático. Sistema de ahorro energético con apagado automático y stand-by. Se adapta a tus tazas. Altura regulable hasta 14 cm para adaptarse tanto a las tazas de espresso como a las tazas de desayuno. Fácil mantenimiento. Elementos extraíbles: la unidad de procesado, el depósito de posos y la bandeja de goteo son fácilmente extraíbles para un mantenimiento adecuado. Conductos limpios sin esfuerzo. Limpieza automática: este sistema limpia sus conductos por ti para mantenerla siempre a punto.

COMPOSICIÓN:

Cafetera, Tanque de leche, Manual de instrucciones

	47.2 x 26.3 x 41.4 cm 9.39 kg 48 x 27.5 x 44 cm 10.18 kg
	40.5 x 19 x 34 cm 7.97 kg
	220 - 240 V ~ V 50 - 60 Hz Hz 1500 W
	8447420164943 (caja) 18447420164940 (máster) A01_EU01_115413



Cremmaet Tempo

Cafetera automática 19bares. Cuenta con 13 recetas, función DIY y hasta 6 perfiles para personalizar cada bebida. Pantalla táctil TFT de 7", molinillo cerámico de 9 niveles y tanque de leche de 600 ml. Limpieza automática para disfrutar de café recién molido con total comodidad.

CARACTERÍSTICAS:

13 recetas de café recién molido. Recetario con cafés calientes y fríos que permite preparar la bebida ideal para cada momento de forma cómoda y rápida.
Personalización total de cada café. Función DIY para cantidad de grano, mililitros de agua y nivel de espuma entre otros. Una personalización completa para que puedas disfrutar de tu café favorito en casa.
Guarda tu personalización de café favorita. Hasta 6 usuarios para preparar tu café ideal con tu configuración favorita de la forma más cómoda.
Control cómodo e intuitivo. Pantalla táctil TFT de 7" que permite navegar por el recetario, personalizar cada café y controlar la cafetera con total comodidad.
Del grano a la taza al instante. 1450 W de potencia que consiguen la temperatura perfecta de forma rápida gracias al sistema Thermoblock para preparar cafés perfectos de forma rápida.
9 niveles de molienda. Molinillo cerámico integrado con hasta 9 niveles de molienda para conseguir la textura perfecta en cada variedad de grano.
Mantiene todos los matices de cada grano. Depósito de 200 g hermético que ayuda a conservar todos el aroma y sabor de cada grano.
Crema y aroma únicos. Bomba de 19 bares que consigue una presión constante, consiguiendo así una extracción equilibrada, llena de sabor y con el máximo aroma.
Depósito de agua de gran capacidad. Capacidad de 1,5 L para poder preparar un café tras otro sin la necesidad de estar constantemente rellenando del depósito.
Espuma la leche y consigue cafés cremosos. Tanque de leche de 600 ml para poder preparar cappuccino, cafés lattes y otras variedades sin tener que recurrir a otros electrodomésticos.
Reduce la frecuencia de mantenimiento. Contenedor de posos de 100 g que permite preparar gran cantidad de cafés sin tener que vaciarlo y, además, facilita la limpieza.
Cafetera siempre limpia sin esfuerzo. Limpieza automática que deja los conductos de la cafetera como nueva sin que tu tengas que hacer nada.

COMPOSICIÓN:

Cafetera superautomática,
Tanque de leche, Manual de instrucciones, Guía de inicio rápido



55 x 32 x 48 cm 13.85 kg
56.5 x 33 x 49.5 cm 14.86 kg

46 x 23.8 x 38 cm 11.75 kg

220-240 V 50/60 Hz
1350 W

8435484018234 (caja)
18435484018231 (máster)
01823

Cremmaet Compactcino Connected

Cafetera superautomática compacta con 19 bares, pantalla TFT y Wifi, tanque de leche y sistema Thermoblock.

CARACTERÍSTICAS:

Tu barista personal en casa. Prepara hasta 30 variedades de bebidas desde su menú o personaliza cada una a tu gusto de forma cómoda e intuitiva.
Prepara café desde cualquier lugar. Conecta con tu cafetera desde la app, personaliza cada bebida y elabora tu café a distancia.
Personaliza cada café. Controla la cafetera desde su pantalla TFT, elige tu bebida favorita en su menú o hazla a tu medida regulando la intensidad del café. Guarda tu configuración favorita y disfruta de cafés hechos a tu gusto con un solo clic.
Del grano a la taza en segundos. Con el sistema Thermoblock la cafetera consigue un calentamiento rápido para preparar café recién molido en unos segundos.
Café helado al instante. Función especial para preparar cafés fríos con un solo clic. Rápido, cómodo y refrescante.
Crema y aromas únicos. Consigue cafés perfectos gracias a sus 19 bares, que potencian todos los matices de cada grano despertar tus sentidos cada sorbo.
Muele y conserva el café. La cafetera cuenta con un depósito de 150 g de café en grano con diseño hermético para mantener todo el aroma original. Además, dispone de un molinillo cónico integrado con 5 niveles de molienda para conseguir la textura ideal con cada variedad de café.
Cappuccino cremoso. La cafetera incluye un depósito de leche de 400 ml para que puedas preparar cafés únicos de la forma más cómoda y rápida.
Depósito de agua de 1,1 L. Prepara cafés a diario sin tener que rellenar constantemente el depósito gracias a su gran capacidad.
Ahorra energía a diario. Gracias a su sistema de ahorro energético con apagado automático y a su sistema stand-by. Olvídate de preocupaciones, gana comodidad y reduce el consumo.
Apta para taza y vaso. Regula la altura de la salida del café hasta 14 cm y disfruta de tu bebida en el formato que más te guste.
Siempre como nueva sin esfuerzo. La cafetera cuenta con un sistema de autolimpieza para que sus conductos estén siempre como el primer día. Además, cuenta con una unidad de procesado y depósito de posos fácilmente extraíbles para facilitar el mantenimiento.

COMPOSICIÓN:

Cafetera, Tanque de leche, Manual de instrucciones

GARANTÍA:

3 años

46 x 26 x 39 cm 9.05 kg
47 x 27.5 x 41.5 cm 9.75 kg

19 x 40 x 32 cm 7.9 kg

220-240 V 50/60 Hz
1350 W

8435484014601 (caja)
18435484014608 (máster)
01460



Cremmaet Spin

Cafetera automática 19 bares. Hasta 7 bebidas programadas, pantalla táctil de 4" y hasta 6 perfiles personalizables. Incorpora molinillo cerámico de 9 niveles, tanque de leche de 600 ml y depósito de agua de 1,5 L. Sistema Thermoblock para cafés perfectos en segundos.

CARACTERÍSTICAS:


Tu barista personal en casa. Prepara hasta 7 bebidas de la forma más cómoda y rápida gracias a su recetario. Navega por su pantalla, elige el café ideal para cada momento y disfruta. Tu café favorito con un clic. Personaliza cada café y guarda tu configuración en unos de los hasta 6 perfiles para acceder a tus bebidas favoritas de la forma más rápida. Experiencia inmersiva, control cómodo. Navega por su pantalla táctil de 4", elige la receta ideal para cada momento o hazla a tu gusto, y disfruta de cafés perfectos con total comodidad. Molienda a medida para cada variedad de grano. La cafetera cuenta con un molinillo cerámico con 9 niveles para adaptarse a cada variedad de grano, consiguiendo siempre la textura perfecta. Conserva las propiedades de cada grano. Su depósito de café de 290 g cuenta con un diseño hermético que permite mantener todo el sabor y aroma del café durante más tiempo. Olvídate de rellenar con agua constantemente. La cafetera cuenta con un depósito de agua de 1,5 L, una capacidad que permite disfrutar a diario de café sin la necesidad de rellenar el depósito constantemente. Prepara cafés cremosos. Gracias a su tanque de leche de 600 ml la cafetera consigue una fina, suave y cremosa espuma, tanto con leche de vaca como con bebidas vegetales. Mantiene los conductos siempre perfectos. Su sistema de autolimpieza evita que tengas que preocuparte por el mantenimiento, la cafetera lo hace forma automática para estar siempre perfecta. Café recién molido al instante. Los 1450 W de la cafetera permiten que todo el proceso de elaboración sea rápido para que puedas disfrutar de cafés perfectos sin esperas. Crema y aroma únicos. Sus 19 bares de presión consiguen extraer de cada grano todo el aroma y sabor para conseguir cafés equilibrados. Café listo en segundos. El sistema Thermoblock consigue la temperatura perfecta para preparar café de forma rápida, así reduce la esperas para degustar cada taza.


COMPOSICIÓN:


Cafetera, Tanque de leche, Quick start guide, Manual de instrucciones


GARANTÍA:

3 años

 55 x 32 x 48 cm 12.96 kg
56 x 33 x 49 cm 14.05 kg

 24 x 50 x 39 cm 10.57 kg

 220-240 V 50/60 Hz
1450 W

 8435484018043 (caja)
18435484018040 (máster)
01804



Cremmaet Lounge


Cafetera superautomática comercial con 35 bebidas programadas y función DIY. Pantalla táctil de 10,1", doble caldera y 2900 W para cafés rápidos, cremosos y aromáticos. Incluye 4 tolvas superiores de café, leche y cacao, y sistema de limpieza y mantenimiento simplificado.


CARACTERÍSTICAS:


Tu barista para la oficina. Superautomática para oficina. 35 bebidas y opción DIY. Explora y personaliza tu experiencia cafetera con más de 35 bebidas disponibles y una opción DIY. Crea el café perfecto justo a tu gusto con solo unos clics. Del grano a la taza con un clic. Pantalla táctil antihuella de 10,1" que permite preparar cafés como un barista con un simple toque. Sistema de calentamiento. Doble caldera que asegura que cada bebida se prepare a la temperatura óptima para resaltar los sabores y mantener la calidad del café. Café perfecto sin esperas. Potencia de 2900 W: garantiza un rendimiento eficiente y rápido en cada uso, permitiéndote disfrutar de tu café sin largas esperas. Crema y aroma sublimes. Capacidad de infusión de 21 gramos que consigue cafés intensos y aromáticos con la capacidad de infusión de 21 gramos, perfecta para extraer el máximo sabor y disfrutar del mejor café. Temperatura regulable de 70 °C a 85 °C. Ajusta la temperatura de tu bebida preferida según tus deseos entre 70 y 85 grados. Consigue la extracción perfecta para cada tipo de café, garantizando siempre el mejor sabor y aroma. Cafés espumosos con texturas perfectas. Bomba de leche con motor: permite una emulsión de leche suave y cremosa, ideal para capuchinos y lattes, logrando la textura perfecta en cada bebida. Doble depósito de café en grano de 700 g (x2). Permite añadir café natural y descafeinado o la combinación que prefieras en sus dos depósitos de 700 g, ajustándose a las necesidades de cada empleado. Depósito de cacao y leche en polvo de 1,8 L (cada uno). Prepara café macchiato, mocha y muchas más recetas con un solo clic gracias a sus tolvas de 1,8 L para cacao y café en polvo. Molido uniforme y precioso. Dos molinillos de fresas planas de cerámica: asegura un molido uniforme y preciso, manteniendo el sabor y aroma del café fresco en cada taza. Cappuccino perfecto sin esperas. Conector para leche fresca: prepara café con texturas cremosas y disfruta de una versatilidad superior. Compatible con la toma de agua. Facilita su uso evitando rellenados de agua, permitiendo un uso más cómodo y rápido. Depósito de posos de 700g. Espacio suficiente para la acumulación de residuos, reduciendo la necesidad de vaciado constante y facilitando el mantenimiento. Prepara infusiones. Agua caliente: emite agua caliente al instante, ideal para preparar té, infusiones o simplemente limpiar la máquina después de usarla.


COMPOSICIÓN:

Cafetera Cremmaet Lounge, Manual de instalación rápida, Manual de instrucciones

 61 x 50.5 x 80 cm 34.47 kg
61 x 50.5 x 80 cm 34.47 kg

 55 x 30.5 x 66 cm 28.81 kg

 220-240 V 50/60 Hz
3100 W

 8435484017961 (caja)
18435484017968 (máster)
01796



Cremmaet Touch OCS

Cafetera automática 19 bares y 15 bebidas programadas, pantalla táctil de 7" y perfiles personalizables. Incorpora molinillo cerámico de 9 niveles, depósito de agua de 2 L y tanque de leche de 600 ml. Sistema Thermoblock y autolimpieza.

CARACTERÍSTICAS:

Tu barista personal en casa. Prepara hasta 15 bebidas de la forma más cómoda y rápida gracias a su recetario. Navega por su pantalla, elige el café ideal para cada momento y disfruta.

Tu café favorito con un clic. Personaliza cada café y guarda tu configuración en unos de los hasta 8 perfiles para acceder a tus bebidas favoritas de la forma más rápida.

Experiencia inmersiva, control cómodo. Navega por su pantalla táctil a todo color de 7", elige la receta ideal para cada momento o hazla a tu gusto, y disfruta de cafés perfectos con total comodidad.

Molienda a medida para cada variedad de grano. La cafetera cuenta con un molinillo cerámico con 9 niveles para adaptarse a cada variedad de grano, consiguiendo siempre la textura perfecta.

Conserva las propiedades de cada grano. Su depósito de café de 400 g cuenta con un diseño hermético que permite mantener todo el sabor y aroma del café durante más tiempo.

Olvidate de rellenar con agua constantemente. La cafetera cuenta con un depósito de agua de 2 L, una capacidad que permite disfrutar a diario de café sin la necesidad de rellenar el depósito constantemente.

Prepara cafés cremosos. Gracias a su tanque de leche de 600 ml la cafetera consigue una fina, suave y cremosa espuma, tanto con leche de vaca como con bebidas vegetales.

Mantiene los conductos siempre perfectos. Su sistema de autolimpieza evita que tengas que preocuparte por el mantenimiento, la cafetera lo hace de forma automática para estar siempre perfecta.

Café recién molido al instante. Los 1500 W de la cafetera permiten que todo el proceso de elaboración sea rápido para que puedas disfrutar de cafés perfectos sin esperas.

Crema y aroma únicos. Sus 19 bares de presión consiguen extraer de cada grano todo el aroma y sabor para conseguir cafés equilibrados.


Café listo en segundos. El sistema Thermoblock consigue la temperatura perfecta para preparar café de forma rápida, así reduce la esperas para degustar cada taza.


COMPOSICIÓN:


Cafetera, Tanque de leche, Quick start guide, Manual de instrucciones


GARANTÍA:

3 años

 60 x 39.5 x 53 cm 18.08 kg
60 x 39.5 x 53 cm 18.08 kg

 26 x 49 x 45 cm 14.36 kg

 220-240 V 50/60 Hz
1450 W

 8435484018036 (caja)
18435484018033 (máster)
01803



Cremmaet Coffice

Cafetera superautomática comercial con 26 bebidas.

CARACTERÍSTICAS:

Revolucionamos los coffee breaks. Superautomática para oficina.

26 bebidas y opción DIY. Explora y personaliza tu experiencia cafetera con más de 24 bebidas disponibles y una opción DIY. Crea el café perfecto justo sin complicaciones.

Del grano a la taza con un clic. Pantalla táctil antihuella de 10,1" que permite preparar cafés como un barista con un simple toque.

Temperatura regulable de 70 °C a 85 °C. Ajusta la temperatura de tu bebida preferida según tus deseos entre 70 y 85 grados. Consigue la extracción perfecta para cada tipo de café, garantizando siempre el mejor sabor y aroma.

Café perfecto sin esperas. Potencia de 2900 W: garantiza un rendimiento eficiente y rápido en cada uso, permitiéndote disfrutar de tu café sin largas esperas.

Crema y aroma sublimes. Capacidad de infusión de 16 gramos que consigue cafés intensos y aromáticos con la capacidad de infusión de 16 gramos, perfecta para extraer el máximo sabor y disfrutar del mejor café.

Cappuccino perfecto sin esperas. Conector para leche: prepara café con texturas cremosas y disfruta de una versatilidad superior.

Depósito de 1 kg para café en grano, olvídate de recargar frecuentemente y asegúrate de tener siempre granos frescos a mano para tus preparaciones.

Molido uniforme y preciso. Molinillo de fresas planas de cerámica: asegura un molido uniforme y preciso, manteniendo el sabor y aroma del café fresco en cada taza.


Capacidad del depósito de agua de 2L. Disfruta de más tazas sin necesidad de rellenar constantemente gracias a los 2 litros del depósito de agua.


Depósito de posos de 700g. Espacio suficiente para la acumulación de residuos, reduciendo la necesidad de vaciado constante y facilitando el mantenimiento.


Prepara infusiones. Agua caliente: emite agua caliente al instante, ideal para preparar té, infusiones o simplemente limpiar la máquina después de usarla.


COMPOSICIÓN:

Cafetera Cremmaet Coffice, Manual de instrucciones, Guía de inicio rápido, Cable de alimentación, Tubo de entrada de agua, Tubo de silicona, Llave de ajuste de molienda

 60.5 x 50.5 x 67.2 cm 22.48 kg
60.5 x 50.5 x 67.2 cm 22.48 kg

 51 x 30 x 57 cm 18.2 kg

 220-240 V 50/60 Hz
2900 W

 8435771907630 (caja)
18435771907637 (máster)
A01_EU01_100166



