

cecotec

AIRLISSE™

2026





Una plancha, cientos de estilos

Descubre la libertad de transformar tu look cada día con un solo dispositivo. Desde lisos perfectos hasta ondas naturales, rizos definidos o un volumen espectacular, esta plancha lo hace todo. Diseñada para adaptarse a tu ritmo, te ofrece versatilidad, facilidad y resultados profesionales en la comodidad de tu hogar.

Índice

Una plancha, cientos de estilos	2
De mojado a liso en una pasada tecnológicamente perfecta	4
Descubre el nuevo AirLisse™ 6in1 iTwerk Platinum	4
Placas inteligentes	6
Innovación inteligente para un peinado perfecto	8
Cuida y protege tu melena	18
Descubre tu AirLisse™	22
Descubre la gama	24
AirLisse™ 2in1 ForceDry Duo	26
AirLisse™ 2in1 ForceDry Duo Black	27
AirLisse™ 6in1 iTwerk Champagne	28
AirLisse™ 6in1 iTwerk Black	29
AirLisse™ 6in1 iTwerk Platinum	30
AirLisse™ 6in1 Platinum	31
AirLisse™ Black	32
AirLisse™ Champagne	33
AirLisse™ Olive	34
AirLisse™ Cotton Candy	35
RitualCare Air&Straight 2in1 Black	36
RitualCare Air&Straight 2in1 Champagne	37
AirLisse™ 2in1 ForceDry Black	38
AirLisse™ 2in1 ForceDry Champagne	39

Descubre el nuevo AirLisse™ 6in1 iTwerk Platinum

De mojado a liso en una pasada tecnológicamente perfecta

Tecnología infrarroja



Menos daño por el calor en cada pasada

El calor penetra uniformemente desde el interior del cabello, evitando temperaturas altas. El resultado: menos resequeza, menos puntas abiertas y mayor protección de la fibra capilar.

Más brillo y suavidad

Ayuda a sellar la cutícula, conservando la hidratación del cabello. Disfruta de un acabado más sedoso, brillante, con movimiento natural y aspecto saludable.


Placas inteligentes

Doble placa calefactora

Garantiza una temperatura más uniforme y constante en cada pasada, mejorando la eficacia del alisado desde el primer uso. Consigue un alisado más brillante y con menos repeticiones.

Tecnología iTwerk

Sus placas vibratorias distribuyen el calor de manera uniforme, mejorando el contacto y optimizando cada pasada. Ofrece un resultado más rápido, preciso y con menos exposición al calor. Disfruta de un resultado natural, libre de tirones, sin marcas y de larga duración.



Innovación inteligente para un peinado perfecto

3 modos de uso

Personaliza totalmente la experiencia de peinado para adaptarse a cada tipo de pelo y cada necesidad: Modo Lisse, Modo Dry y Modo Dry&Lisse.



Motor Brushless


Con 112.000 rpm, la plancha de aire seca de manera rápida, eficiente y uniforme. Protege la fibra capilar, dejando el cabello suave, brillante y listo para un peinado preciso y duradero.

Flujo de aire

Los 19,7 l/s de aire distribuyen el calor de manera uniforme en cada hebra, evitando puntos calientes que puedan dañarla y reduciendo quiebre y puntas abiertas.

Tecnología Plasma

Libera iones negativos y positivos para combatir el encrespamiento, potenciar el brillo y la suavidad para un acabado duradero y saludable.



6 CABEZALES

Concentrador

Convierte la plancha en un secador potente y controla su flujo de aire para un secado eficiente, eliminando la humedad y reduciendo el tiempo de peinado



Desenredante

Cepilla suavemente el cabello húmedo, desenreda sin tirones ni daños y prepáralo para el estilizado.

6 CABEZALES

Difusor

Cuida y define tu cabello rizado mientras lo secas. Se recomienda usar la velocidad más baja para mantenerlo sano y lleno de vida.

Peine voluminizador para raíces

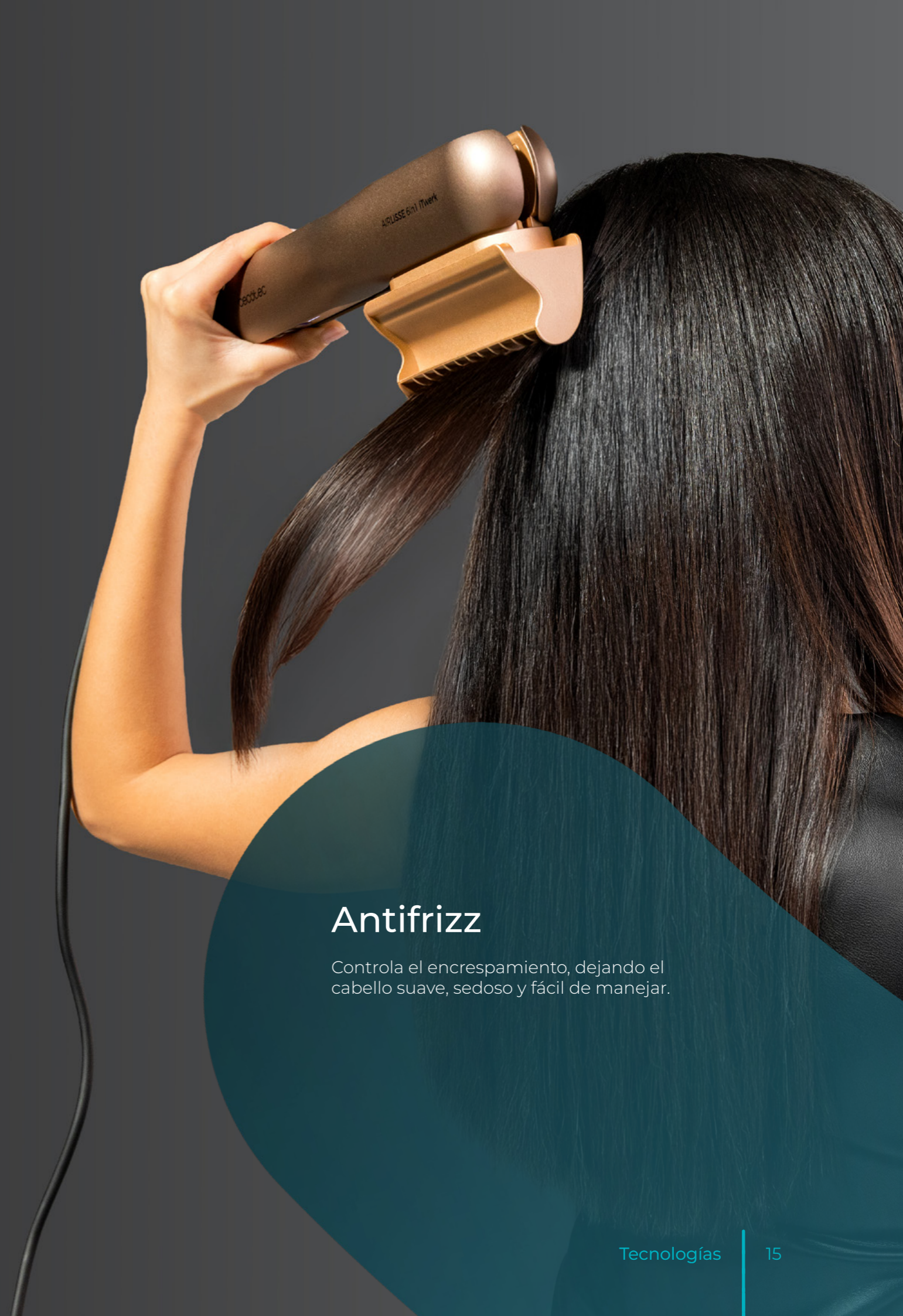
Aporta volumen desde la raíz y consigue un look lleno de cuerpo, movimiento y vitalidad.

6 CABEZALES



Moldeador

Define el cabello y las puntas con total precisión y crea ondas con volumen.



Antifrizz

Controla el encrepamiento, dejando el cabello suave, sedoso y fácil de manejar.

TRANSFORMA TU FORMA DE PEINARTE



Estuche Premium

Protege tus accesorios, mantiene los cabezales firmes y garantiza que todo esté en su lugar al abrirlo.

Pantalla integrada

Selecciona y controla fácilmente los modos de uso para un estilizado a tu medida.

Sensor de detección de placa

Garantiza una distribución uniforme del calor y evita el sobrecalentamiento para un estilizado seguro y eficiente.



Cuida y protege tu melena

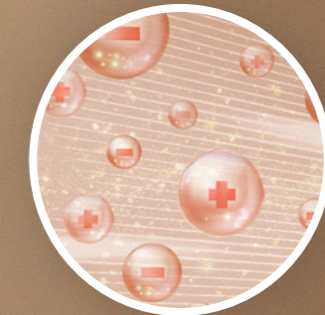
Porque tu cabello lo merece. Su tecnología avanzada está diseñada para nutrir y proteger cada hebra desde la raíz hasta las puntas. Disfruta de un cuidado profesional que resalta la belleza auténtica de tu cabello día tras día.

Tecnología de aire

Reduce el daño por calor, protegiendo tu cabello para que se mantenga fuerte, sano y radiante.

Función Plasma

Emite iones negativos y positivos que neutralizan el frizz, realzan el brillo y la suavidad, y sellan la humedad natural del cabello, para un acabado duradero y saludable



Tecnología de infrarrojos

Calienta el cabello desde el interior, reduciendo el tiempo de exposición al calor y minimizando el daño. Así, obtienes un alisado más duradero, brillante y un cabello saludable y sedoso.

Tecnología de aire

Reduce el daño por calor, protegiendo tu cabello para que se mantenga fuerte, sano y radiante.

Sensor de detección de placas

Garantiza una distribución uniforme del calor y evita el sobrecalentamiento para un estilizado seguro y eficiente.

Aire frío

Fija el peinado y añade un toque de brillo extra al cabello.

Doble placa calefactora²

Distribuye el calor de manera uniforme para sellar mejor la fibra capilar en cada pasada. Así se consigue un alisado más suave, brillante y duradero que se mantiene el peinado impecable durante todo el día



Descubre tu AirLisse™

AIRLISSE™ 6IN1 ITWERK

AIRLISSE™ 2IN1 FORCEDRY DUO

AIRLISSE™

RITUALCARE AIRLISSE™ 2IN1 BLACK

AIRLISSE™ 2IN1 FORCEDRY BLACK

AIRLISSE™ I-TECH

AIRLISSE™ I-TECH PRO

AIRLISSE™ 6IN1 PLATINUM



Descubre la gama

AirLisse™



AirLisse™ 2in1 ForceDry Duo

AirLisse™ 2in1 ForceDry Duo | Plancha de pelo con aire | Doble placa calefactora | 3 modos | Flujo de aire 13 m/s | 112.000 rpm | Motor Brushless | 2 accesorios

CARACTERÍSTICAS:

El AirLisse™ ForceDry Duo garantiza un alisado más sellado y duradero. Disfruta de un cabello liso y brillante que se mantiene perfecto durante todo el día. Doble placa calefactora.

Combina la potencia de un secador con la precisión de una plancha. Personaliza el peinado utilizando el secador, la plancha o la combinación de ambos, de forma fácil y versátil. Pasa de un cabello mojado a seco en tan solo en una pasada y con mayor rapidez. 3 modos de uso para adaptarse a tus necesidades.

Utiliza la función de solo secador para activar el aire y seca tu cabello rápidamente. Ideal para un secado eficiente sin comprometer la salud de tu cabello. Modo Dry.

La función de plancha permite utilizar el AirLisse™ ForceDry Duo como una plancha de pelo normal, ofreciendo un alisado preciso y duradero gracias a su doble placa calefactora. Modo Lisse.

Combina el flujo de aire con la doble placa calefactora para secar y alisar tu cabello simultáneamente, ahorrando tiempo y esfuerzo mientras logras un acabado perfecto. Modo Dry&Lisse.

Ofrece un rendimiento potente y eficiente, asegurando un peinado rápido y efectivo. Flujo de aire de 13 m/s y 112.000 rpm.

Elimina el frizz por completo y aumenta el brillo, proporcionando un acabado suave y sedoso que protege la salud de tu cabello. Función plasma.


Incluye un concentrador para un secado preciso y un cepillo desenredante para facilitar el peinado, ofreciendo todo lo necesario para un estilo perfecto. 2 accesorios.


Personaliza los ajustes según tu tipo de cabello, asegurando un peinado seguro y efectivo. 4 ajustes de temperatura y 2 velocidades.


Indicada para todo tipo de cabellos.


COMPOSICIÓN:

Producto, 2 accesorios, IM

 10.6 x 11.9 x 41.9 cm 1.42 kg
24.7 x 50.2 x 43.8 cm 12.29 kg

 5 x 4.7 x 34.2 cm 0.61 kg

 220-240 ~ V 50/60 Hz
1000 W

 8447562035309 (caja)
18447562035306 (máster)
A01_EU01_122387



AirLisse™ 2in1 ForceDry Duo Black

AirLisse™ 2in1 ForceDry Duo Black, Plancha de pelo con aire, Doble placa calefactora, 3 modos, Flujo de aire 13 m/s, 112.000 rpm, Motor Brushless y 2 accesorios magnéticos

CARACTERÍSTICAS:

El AirLisse™ ForceDry Duo garantiza un alisado más sellado y duradero. Disfruta de un cabello liso y brillante que se mantiene perfecto durante todo el día. Doble placa calefactora.

Combina la potencia de un secador con la precisión de una plancha. Personaliza el peinado utilizando el secador, la plancha o la combinación de ambos, de forma fácil y versátil. Pasa de un cabello mojado a seco en tan solo en una pasada y con mayor rapidez. 3 modos de uso para adaptarse a tus necesidades.

Utiliza la función de solo secador para activar el aire y seca tu cabello rápidamente. Ideal para un secado eficiente sin comprometer la salud de tu cabello. Modo Dry.

La función de plancha permite utilizar el AirLisse™ ForceDry Duo como una plancha de pelo normal, ofreciendo un alisado preciso y duradero gracias a su doble placa calefactora. Modo Lisse.

Combina el flujo de aire con la doble placa calefactora para secar y alisar tu cabello simultáneamente, ahorrando tiempo y esfuerzo mientras logras un acabado perfecto. Modo Dry&Lisse.

Ofrece un rendimiento potente y eficiente, asegurando un peinado rápido y efectivo. Flujo de aire de 13 m/s y 112.000 rpm.

Elimina el frizz por completo y aumenta el brillo, proporcionando un acabado suave y sedoso que protege la salud de tu cabello. Función plasma.

Incluye un concentrador para un secado preciso y un cepillo desenredante para facilitar el peinado, ofreciendo todo lo necesario para un estilo perfecto. 2 accesorios magnéticos


Personaliza los ajustes según tu tipo de cabello, asegurando un peinado seguro y efectivo. 4 ajustes de temperatura y 2 velocidades.


Indicada para todo tipo de cabellos.


COMPOSICIÓN:

Producto, 2 accesorios, IM

 10.6 x 11.9 x 41.9 cm 1.42 kg
24.9 x 43.5 x 50.8 cm 12.32 kg

 5 x 4.8 x 34.3 cm 0.61 kg

 220-240 ~ V 50/60 Hz
1000 W

 8447562036429 (caja)
A01_EU01_122498



AirLisse™ 6in1 iTwerk Champagne

AirLisse™ 6in1 iTwerk Champagne: Plancha de aire con Tecnología infrarrojos, Placas vibratorias, 3 modos de uso, Plasma, 6 accesorios

CARACTERÍSTICAS:

Tecnología de infrarrojos. Disfruta de un estilizado más rápido y uniforme con nuestra tecnología de infrarrojos, que penetra el cabello desde el interior, reduciendo el daño por calor y dejando tu cabello suave y brillante.

Placas vibratorias. Las placas vibratorias están diseñadas para proporcionar un alisado eficiente en una sola pasada. La vibración ayuda a distribuir uniformemente cada mechón de cabello a lo largo de la placa, asegurando un contacto completo y uniforme. Esto no solo mejora el resultado del alisado, sino que también reduce el tiempo de estilizado al minimizar la necesidad de múltiples pasadas.

Doble placa calefactora. Mayor duración del alisado. Proporciona un calor uniforme en ambas superficies, lo que permite alisar el cabello de manera más eficiente y rápida. Esto asegura que el calor se distribuya de manera homogénea, reduciendo el tiempo de estilizado y minimizando el daño por calor, para un acabado suave y duradero.

Combina la potencia de un secador con la precisión de una plancha. 3 modos de uso: Modo Dry, Modo Lisse, Modo Dry&Lisse.

Consigue un planchado perfecto, sin frizz y con el máximo brillo gracias a su placa calefactora. Modo Lisse.

Seca de forma rápida y eficiente, reduciendo el tiempo de peinado con su potente flujo de aire. Modo Dry.


Combina las placas calefactoras con la función aire para un secado rápido y un planchado perfecto, gracias al potente flujo de aire y a su doble placa calefactora. Modo Dry&Lisse.


Emite iones negativos y positivos que neutralizan el frizz, realzan el brillo y la suavidad, y sellan la humedad natural del cabello, logrando un acabado duradero y saludable. Función Plasma.


Convierte la plancha de aire en un secador y dirige el flujo de aire para un secado preciso y rápido. Ideal para quitar el exceso de humedad y reducir el tiempo de peinado. Boquilla concentradora.


COMPOSICIÓN:

Producto, Boquilla concentradora, Cepillo desenredante, Difusor, Peine voluminizador, Cepillo moldeador y Cepillo antifrizz, IM

 12 x 26.9 x 42.4 cm 2.37 kg
31.6 x 44.6 x 49.4 cm 10.53 kg

 5 x 4.7 x 34.2 cm 0.61 kg

 220-240 ~ V 50/60 Hz
1000 W

 8447562033343 (caja)
18447562033340 (máster)
A01_EU01_122191



AirLisse™ 6in1 iTwerk Black

AirLisse™ 6in1 iTwerk Black: Plancha de aire con Tecnología infrarrojos, Placas vibratorias, 3 modos de uso, Plasma, 6 accesorios

CARACTERÍSTICAS:

Tecnología de infrarrojos. Disfruta de un estilizado más rápido y uniforme con nuestra tecnología de infrarrojos, que penetra el cabello desde el interior, reduciendo el daño por calor y dejando tu cabello suave y brillante.

Placas vibratorias. Las placas vibratorias están diseñadas para proporcionar un alisado eficiente en una sola pasada. La vibración ayuda a distribuir uniformemente cada mechón de cabello a lo largo de la placa, asegurando un contacto completo y uniforme. Esto no solo mejora el resultado del alisado, sino que también reduce el tiempo de estilizado al minimizar la necesidad de múltiples pasadas.

Doble placa calefactora. Mayor duración del alisado. Proporciona un calor uniforme en ambas superficies, lo que permite alisar el cabello de manera más eficiente y rápida. Esto asegura que el calor se distribuya de manera homogénea, reduciendo el tiempo de estilizado y minimizando el daño por calor, para un acabado suave y duradero.

Combina la potencia de un secador con la precisión de una plancha. 3 modos de uso: Modo Dry, Modo Lisse, Modo Dry&Lisse.

Consigue un planchado perfecto, sin frizz y con el máximo brillo gracias a su placa calefactora. Modo Lisse.

Seca de forma rápida y eficiente, reduciendo el tiempo de peinado con su potente flujo de aire. Modo Dry.


Combina las placas calefactoras con la función aire para un secado rápido y un planchado perfecto, gracias al potente flujo de aire y a su doble placa calefactora. Modo Dry&Lisse.


Emite iones negativos y positivos que neutralizan el frizz, realzan el brillo y la suavidad, y sellan la humedad natural del cabello, logrando un acabado duradero y saludable. Función Plasma.


Convierte la plancha de aire en un secador y dirige el flujo de aire para un secado preciso y rápido. Ideal para quitar el exceso de humedad y reducir el tiempo de peinado. Boquilla concentradora.


COMPOSICIÓN:

Producto, Boquilla concentradora, Cepillo desenredante, Difusor, Peine voluminizador, Cepillo moldeador y Cepillo antifrizz, Manual de Instrucciones

 12 x 26.8 x 42.3 cm 2.37 kg
31.3 x 44.7 x 49.9 cm 10.56 kg

 5 x 4.7 x 34.2 cm 0.62 kg

 220-240 ~ V 50/60 Hz
1000 W

 8447562035446 (caja)
18447562035443 (máster)
A01_EU01_122401



AirLisse™ 6in1 iTwerk Platinum

AirLisse™ 6in1 iTwerk Platinum: Plancha de aire con Tecnología infrarrojos, Placas vibratorias, 3 modos de uso, Plasma, 6 accesorios, Estuche de Cuero

CARACTERÍSTICAS:

Disfruta de un estilizado más rápido y uniforme con nuestra tecnología de infrarrojos, que penetra el cabello desde el interior, reduciendo el daño por calor y dejando tu cabello suave y brillante. Tecnología de infrarrojos.

Diseñada para proporcionar un alisado eficiente en una sola pasada. La vibración ayuda a distribuir uniformemente cada mechón de cabello a lo largo de la placa, asegurando un contacto completo y uniforme. Esto no solo mejora el resultado del alisado, sino que también reduce el tiempo de estilizado al minimizar la necesidad de múltiples pasadas. Placas vibratorias.

Mayor duración del alisado. Proporciona un calor uniforme en ambas superficies, lo que permite alisar el cabello de manera más eficiente y rápida. Esto asegura que el calor se distribuya de manera homogénea, reduciendo el tiempo de estilizado y minimizando el daño por calor, para un acabado suave y duradero. Doble placa calefactora.

Combina la potencia de un secador con la precisión de una plancha. 3 modos de uso: Modo Dry, Modo Lisse, Modo Dry&Lisse.

Consigue un planchado perfecto, sin frizz y con el máximo brillo gracias a su placa calefactora. Modo Lisse.

Seca de forma rápida y eficiente, reduciendo el tiempo de peinado con su potente flujo de aire. Modo Dry.


Combina las placas calefactoras con la función aire para un secado rápido y un planchado perfecto, gracias al potente flujo de aire y a su doble placa calefactora. Modo Dry&Lisse.


Emite iones negativos y positivos que neutralizan el frizz, realzan el brillo y la suavidad, y sellan la humedad natural del cabello, logrando un acabado duradero y saludable. Función Plasma.


Convierte la plancha de aire en un secador y dirige el flujo de aire para un secado preciso y rápido. Ideal para quitar el exceso de humedad y reducir el tiempo de peinado. Boquilla concentradora.


COMPOSICIÓN:

Producto, Boquilla concentradora, Cepillo desenredante, Difusor, Peine voluminizador, Cepillo moldeador y Cepillo antifrizz, Estuche de cuero, Manual de Instrucciones.

 43.8 x 19.1 x 20.9 cm 3 kg
44 x 44 x 44.9 cm 13.02 kg

 5 x 4.3 x 34.5 cm 0.62 kg

 220-240 ~ V 50/60 Hz
1000 W

 8447562134385 (caja)
18447562134382 (máster)
A01_EU01_123415



AirLisse™ 6in1 Platinum

AirLisse™ 6in1 Premium: Plancha de Pelo con Aire, 19,7 litros de aire por segundo y 13m/s de flujo de aire, 112.000 rpm, Función Plasma, Motor Brushless, Incluye 6 Accesorios, Cepillo convencional incluido, Estuche premium

CARACTERÍSTICAS:

Ofrece un secado rápido y eficiente, reduciendo el tiempo de estilizado y protegiendo el cabello del daño térmico. Flujo de aire de 13m/s y un Motor Brushless de 112.000 rpm.

Combina la potencia de un secador con la precisión de una plancha. 3 modos de uso: Modo Dry, Modo Lisse, Modo Dry&Lisse.

Consigue un planchado perfecto gracias a su placa calefactora, sin frizz y manteniendo el brillo en todo el cabello. Modo Lisse.

Consigue un secado rápido y eficiente, reduciendo el tiempo de peinado gracias a su potente flujo de aire. Modo Dry.

Combina las placas calefactoras y la función aire para un secado eficiente y planchado perfecto gracias a la potencia de su flujo de aire y a la doble placa calefactora. Modo Dry&Lisse.

Emite iones negativos y positivos que neutralizan el frizz, incrementan el brillo y suavidad, y sellan la humedad natural del cabello, proporcionando un acabado duradero y saludable.

Función Plasma.

Aire frío para sellar el peinado y diferentes velocidades para personalizar tu rutina de estilizado según tus necesidades específicas. 4 ajustes de temperatura.

Crea una gran variedad de looks con facilidad. Incluye 6 accesorios innovadores.


Con el concentrador convierte la plancha de aire en un secador, ya que dirige el flujo de aire para un secado preciso y rápido, ideal para quitar el exceso de humedad y reducir el tiempo de peinado. Boquilla concentradora.


Te ayuda a peinar el cabello mojado con suavidad, preparando el cabello para un estilizado sin tirones ni daños. Cepillo desenredante.


Cuida el cabello rizado mientras lo seca, recomendado para usar en la velocidad más baja para un resultado óptimo y un cabello sano y saludable. Difusor.


COMPOSICIÓN:

Producto, Boquilla concentradora, Cepillo desenredante, Difusor, Peine voluminizador, Cepillo moldeador y Cepillo antifrizz, Estuche premium, Cepillo de peinado, IM

 44.1 x 19 x 20.8 cm 2.97 kg
46.5 x 46.1 x 42.4 cm 13.95 kg

 4.5 x 5 x 34.5 cm 1.31 kg

 220-240 ~ V 50/60 Hz
1000 W

 8447420164455 (caja)
18447420164452 (máster)
A01_EU01_115252



Air Lisse Black

Air Lisse Black - Plancha de Pelo con Aire que protege el cabello, Tecnología Iónica, Keratina y aceite de Argán, 3 Modos y Motor BLDC, para Todo Tipo de Cabellos

CARACTERÍSTICAS:

Gran versatilidad en tus manos para adaptarla a todo tipo de cabello y a tus necesidades. 3 modos de uso.

Con 3 temperaturas y 3 velocidades podrás personalizar tu experiencia de peinado, ya que se adapta a las necesidades de tu cabello. Modo Air.

Modo plancha con temperatura ajustable de 100° a 230 °C que protege tu cabello con un control de temperatura ajustable, asegurando un alisado suave y seguro. Modo Lisse.

Selecciona la velocidad del aire y la temperatura de la placa a tu gusto para reducir al máximo el daño a tu cabello y personalizar tu experiencia de peinado. Modo Air&Lisse.

Reduce el encrespamiento y mejora la apariencia del cabello. Tecnología iónica.

Su revestimiento de cerámica con queratina y aceite de argán protege tu cabello y logra un acabado mucho más brillante y suave. Tecnología Air&Care.

Menos tiempo de peinado, mayor rendimiento y motor silencioso. Motor Brushless.

Reduce el daño en tu cabello y mantenlo suave, brillante y saludable tras cada uso.

Combinación de aire y placas calefactoras.

Su tecnología avanzada garantiza resultados excepcionales teniendo en cuenta la textura y la longitud de tu melena. Múltiples ajustes.

Consigue un alisado natural sin esfuerzo que respeta la estructura de tu cabello. Combinación de tecnologías avanzadas.

Mantenimiento sencillo, larga vida útil del dispositivo y rendimiento óptimo garantizando.

Filtro extraíble.


Controla fácilmente los modos de uso, asegurando una experiencia personalizada y cómoda.


Pantalla integrada.


Almacenamiento seguro, evitando daños y maximizando su durabilidad. Bloqueo de placas.


COMPOSICIÓN:

Producto, Manual de Instrucciones

 43.5 x 12 x 6.5 cm 1.11 kg
44.5 x 37.5 x 28.5 cm 13.73 kg

 39 x 5.7 x 4.5 cm 0.61 kg

 220-240 ~ V 50/60 Hz
600 W

 8435771923845 (caja)
18435771923842 (máster)
A01_EU01_100988



Air Lisse Champagne

Air Lisse Champagne - Plancha de Pelo con Aire que protege el cabello, Tecnología Iónica, Keratina y aceite de argán, 3 Modos y Motor BLDC, para Todo Tipo de Cabellos

CARACTERÍSTICAS:

Gran versatilidad en tus manos para adaptarla a todo tipo de cabello y a tus necesidades. 3 modos de uso.

Con 3 temperaturas y 3 velocidades podrás personalizar tu experiencia de peinado, ya que se adapta a las necesidades de tu cabello. Modo Air.

Modo plancha con temperatura ajustable de 100° a 230 °C que protege tu cabello con un control de temperatura ajustable, asegurando un alisado suave y seguro. Modo Lisse.

Selecciona la velocidad del aire y la temperatura de la placa a tu gusto para reducir al máximo el daño a tu cabello y personalizar tu experiencia de peinado. Modo Air&Lisse.

Reduce el encrespamiento y mejora la apariencia del cabello. Tecnología iónica.

Su revestimiento de cerámica con queratina y aceite de argán protege tu cabello y logra un acabado mucho más brillante y suave. Tecnología Air&Care.

Menos tiempo de peinado, mayor rendimiento y motor silencioso. Motor Brushless.

Reduce el daño en tu cabello y mantenlo suave, brillante y saludable tras cada uso.

Combinación de aire y placas calefactoras.

Su tecnología avanzada garantiza resultados excepcionales teniendo en cuenta la textura y la longitud de tu melena. Múltiples ajustes.

Consigue un alisado natural sin esfuerzo que respeta la estructura de tu cabello. Combinación de tecnologías avanzadas.

Mantenimiento sencillo, larga vida útil del dispositivo y rendimiento óptimo garantizando.

Filtro extraíble.


Controla fácilmente los modos de uso, asegurando una experiencia personalizada y cómoda.


Pantalla integrada.


Almacenamiento seguro, evitando daños y maximizando su durabilidad. Bloqueo de placas.


COMPOSICIÓN:

Producto, Manual de Instrucciones

 43.5 x 6.5 x 12 cm 0.93 kg
45 x 37 x 28.5 cm 13.86 kg

 4.6 x 5.7 x 40 cm 0.61 kg

 220-240 ~ V 50/60 Hz
600 W

 8435771923852 (caja)
18435771923859 (máster)
A01_EU01_100989



Air Lisse Olive


Air Lisse Olive - Plancha de Pelo con Aire que protege el cabello, Tecnología Iónica, Keratina y aceite de argán, 3 Modos y Motor BLDC, para Todo Tipo de Cabellos


CARACTERÍSTICAS:


Gran versatilidad en tus manos para adaptarla a todo tipo de cabello y a tus necesidades. 3 modos de uso.
Con 3 temperaturas y 3 velocidades podrás personalizar tu experiencia de peinado, ya que se adapta a las necesidades de tu cabello. Modo Air.
Modo plancha con temperatura ajustable de 100° a 230 °C que protege tu cabello con un control de temperatura ajustable, asegurando un alisado suave y seguro. Modo Lisse.
Selecciona la velocidad del aire y la temperatura de la placa a tu gusto para reducir al máximo el daño a tu cabello y personalizar tu experiencia de peinado. Modo Air&Lisse.
Reduce el encrespamiento y mejora la apariencia del cabello. Tecnología iónica.
Su revestimiento de cerámica con queratina y aceite de argán protege tu cabello y logra un acabado mucho más brillante y suave. Tecnología Air&Care.
Menos tiempo de peinado, mayor rendimiento y motor silencioso. Motor Brushless.
Reduce el daño en tu cabello y mantenlo suave, brillante y saludable tras cada uso.
Combinación de aire y placas calefactoras.
Su tecnología avanzada garantiza resultados excepcionales teniendo en cuenta la textura y la longitud de tu melena. Múltiples ajustes.
Consigue un alisado natural sin esfuerzo que respeta la estructura de tu cabello. Combinación de tecnologías avanzadas.
Mantenimiento sencillo, larga vida útil del dispositivo y rendimiento óptimo garantizando.
Filtro extraíble.
Controla fácilmente los modos de uso, asegurando una experiencia personalizada y cómoda.
Pantalla integrada.
Almacenamiento seguro, evitando daños y maximizando su durabilidad. Bloqueo de placas.


COMPOSICIÓN:

Producto, Manual de Instrucciones

 43.5 x 12 x 6.5 cm 1.11 kg
44.6 x 37.3 x 27.5 cm 13.79 kg

 35.5 x 5.5 x 4.5 cm 0.61 kg

 220-240 ~ V 50/60 Hz
600 W

 8435771923869 (caja)
18435771923866 (máster)
A01_EU01_100990



Air Lisse Cotton Candy


Air Lisse Cotton Candy- Plancha de Pelo con Aire que protege el cabello, Tecnología Iónica, Keratina y aceite de argán, 3 Modos y Motor BLDC, para Todo Tipo de Cabellos


CARACTERÍSTICAS:


Gran versatilidad en tus manos para adaptarla a todo tipo de cabello y a tus necesidades. 3 modos de uso.
Con 3 temperaturas y 3 velocidades podrás personalizar tu experiencia de peinado, ya que se adapta a las necesidades de tu cabello. Modo Air.
Modo plancha con temperatura ajustable de 100° a 230 °C que protege tu cabello con un control de temperatura ajustable, asegurando un alisado suave y seguro. Modo Lisse.
Selecciona la velocidad del aire y la temperatura de la placa a tu gusto para reducir al máximo el daño a tu cabello y personalizar tu experiencia de peinado. Modo Air&Lisse.
Reduce el encrespamiento y mejora la apariencia del cabello. Tecnología iónica.
Su revestimiento de cerámica con queratina y aceite de argán protege tu cabello y logra un acabado mucho más brillante y suave. Tecnología Air&Care.
Menos tiempo de peinado, mayor rendimiento y motor silencioso. Motor Brushless.
Reduce el daño en tu cabello y mantenlo suave, brillante y saludable tras cada uso.
Combinación de aire y placas calefactoras.
Su tecnología avanzada garantiza resultados excepcionales teniendo en cuenta la textura y la longitud de tu melena. Múltiples ajustes.
Consigue un alisado natural sin esfuerzo que respeta la estructura de tu cabello. Combinación de tecnologías avanzadas.
Mantenimiento sencillo, larga vida útil del dispositivo y rendimiento óptimo garantizando.
Filtro extraíble.
Controla fácilmente los modos de uso, asegurando una experiencia personalizada y cómoda.
Pantalla integrada.
Almacenamiento seguro, evitando daños y maximizando su durabilidad. Bloqueo de placas.


COMPOSICIÓN:

Producto, Manual de Instrucciones

 43.5 x 12 x 6.5 cm 1.11 kg
28.5 x 37.5 x 44.5 cm 13.82 kg

 39 x 5.7 x 4.5 cm 0.61 kg

 220-240 ~ V 50/60 Hz
600 W

 8435771923876 (caja)
18435771923873 (máster)
A01_EU01_100991



RitualCare Air&Straight 2in1 Black

Plancha de pelo con aire con 2 cabezales: cepillo y concentrador. Tiene 106000 rpm con un motor digital de alta tecnología. Seca y alisa tu cabello con esta plancha ahorrando tiempo.

CARACTERÍSTICAS:

La plancha de pelo con aire es un producto revolucionario que combina los beneficios de un secador y una plancha de pelo. Ahora puedes secar y alisar tu cabello húmedo al mismo tiempo, gracias a su potencia de aire y sus placas calefactoras. Seca y alisa con un solo producto.

Este versátil dispositivo viene con un cepillo para alisar tu cabello suavemente mientras lo secas, y un concentrador para quitarle humedad al pelo. Dos cabezales imantados incluidos. Motor con 106.000 rpm de potencia, lo cual mejora la eficiencia de secado al acelerar la evaporación de la humedad. Secado rápido y eficaz.

Emite 3 millones de iones negativos y positivos. Esto reduce el frizz, aumenta el brillo, protege contra daños, elimina la electricidad estática y mejora la eficiencia del alisado, dejándote un cabello saludable y radiante. Función de Plasma.

Cuando cierras las placas, la potencia del aire aumenta automáticamente, proporcionando un secado y alisado más eficientes. Este sensor inteligente asegura que obtengas resultados rápidos y efectivos. Sensor de detección de cerrado de placas.

Simplifica tu rutina de cuidado capilar con esta plancha de aire que seca y alisa en un solo paso. Olvídate de los múltiples dispositivos y ahorra tiempo cada día. Seca y alisa en un solo paso.


Ranura de aire de alta presión. La plancha dispone de una ranura muy fina por la que sale el aire a una mayor presión. Esto permite un secado más rápido y preciso, asegurando que tu cabello se seque de manera uniforme y eficiente. Ranura de aire de alta presión.


Para mayor seguridad y comodidad, la plancha cuenta con un sensor que detecta cuando la has dejado en reposo sobre una superficie y apaga el dispositivo por completo. Así, puedes moverte libremente sin el ruido de fondo de la plancha. Sensor de reposo.


Ajusta la temperatura de las placas calefactoras con 3 temperaturas de hasta 150 °C. Encuentra la temperatura perfecta para tu tipo de cabello y estilo deseado. Personaliza tu alisado.


COMPOSICIÓN:


Producto,Cabezal cepillo,Cabezal concentrador,Manual de instrucciones

 42 x 12 x 10.7 cm 1.38 kg
49 x 43.5 x 24.8 cm 12.26 kg

 5 x 4.5 x 34 cm 0.6 kg

 220-240 ~ V 50/60 Hz
1000 W

 8435771907555 (caja)
18435771907552 (máster)
A01_EU01_100158



RitualCare Air&Straight 2in1 Champagne

Plancha de pelo con aire con 2 cabezales: cepillo y concentrador. Tiene 106000 rpm con un motor digital de alta tecnología. Seca y alisa tu cabello con esta plancha ahorrando tiempo.

CARACTERÍSTICAS:

La plancha de pelo con aire es un producto revolucionario que combina los beneficios de un secador y una plancha de pelo. Ahora puedes secar y alisar tu cabello húmedo al mismo tiempo, gracias a su potencia de aire y sus placas calefactoras. Seca y alisa con un solo producto.

Este versátil dispositivo viene con un cepillo para alisar tu cabello suavemente mientras lo secas, y un concentrador para quitarle humedad al pelo. Dos cabezales imantados incluidos. Motor con 106.000 rpm de potencia, lo cual mejora la eficiencia de secado al acelerar la evaporación de la humedad. Secado rápido y eficaz.

Emite 3 millones de iones negativos y positivos. Esto reduce el frizz, aumenta el brillo, protege contra daños, elimina la electricidad estática y mejora la eficiencia del alisado, dejándote un cabello saludable y radiante. Función de Plasma.

Cuando cierras las placas, la potencia del aire aumenta automáticamente, proporcionando un secado y alisado más eficientes. Este sensor inteligente asegura que obtengas resultados rápidos y efectivos. Sensor de detección de cerrado de placas.

Simplifica tu rutina de cuidado capilar con esta plancha de aire que seca y alisa en un solo paso. Olvídate de los múltiples dispositivos y ahorra tiempo cada día. Seca y alisa en un solo paso.


Ranura de aire de alta presión. La plancha dispone de una ranura muy fina por la que sale el aire a una mayor presión. Esto permite un secado más rápido y preciso, asegurando que tu cabello se seque de manera uniforme y eficiente. Ranura de aire de alta presión.


Para mayor seguridad y comodidad, la plancha cuenta con un sensor que detecta cuando la has dejado en reposo sobre una superficie y apaga el dispositivo por completo. Así, puedes moverte libremente sin el ruido de fondo de la plancha. Sensor de reposo.


Ajusta la temperatura de las placas calefactoras con 3 temperaturas de hasta 150 °C. Encuentra la temperatura perfecta para tu tipo de cabello y estilo deseado. Personaliza tu alisado.


COMPOSICIÓN:

Producto,Cabezal cepillo,Cabezal concentrador,Manual de instrucciones

 42 x 12 x 10.7 cm 1.38 kg
49 x 43.5 x 24.8 cm 12.26 kg

 5 x 4.5 x 34 cm 0.6 kg

 220-240 ~ V 50/60 Hz
1000 W

 8435771907579 (caja)
18435771907576 (máster)
A01_EU01_100160



AirLisse™ 2in1 ForceDry Black

Plancha de aire AirLisse™ 2in1 Black Pro, flujo de aire potente de 19,7 litros de aire por segundo, cabezales imantados, para todo tipo de cabellos, función plasma, motor brushless, 4 temperaturas y 2 velocidades de aire.

CARACTERÍSTICAS:

Ahorra tiempo, espacio y esfuerzo con esta plancha de aire que te ofrece la máxima versatilidad en cada uso. Desenreda, elimina la humedad y alisa.

Desenreda tu cabello fácilmente mientras lo alisas en cada pasada. Cepillo desenredante. Gracias a su potente flujo de aire, puedes eliminar la humedad de todo el cabello de forma fácil, rápida y precisa. Cabezal concentrador.

Consigue un alisado natural, sin frizz y manteniendo el brillo en todo el cabello. Placas calefactoras.

Proporciona un secado rápido y eficiente, reduciendo el tiempo de peinado. El flujo de aire ayuda a sellar la cutícula del cabello, aportando un acabado suave y brillante. Flujo de aire potente de 19,7 l/s.

Alisa de forma natural, manteniendo la humedad y el brillo del cabello. Ideal para un look saludable y radiante. Combinación de aire y placas calefactoras.

La tecnología de plasma neutraliza la electricidad estática, eliminando el frizz y dejando tu cabello sedoso y manejable. Ideal para un acabado profesional en casa. Función Plasma.

Equipado con un motor Brushless de alta eficiencia, ofrece un rendimiento duradero y silencioso, garantizando un peinado sin interrupciones. Motor Brushless 112.0000 rpm.

Personaliza tu experiencia de peinado por completo y consigue cientos de looks. 4 temperaturas de aire y 2 velocidades.


Cabello siempre protegido y cuidado gracias al aire que minimiza los daños por el calor. Tecnología de aire.


El revestimiento de cerámica con queratina proporciona un deslizamiento suave y protege el cabello, dejándolo suave y brillante con cada pasada. Revestimiento de cerámica con queratina.


El sensor inteligente detecta el contacto de las placas con el cabello, asegurando una distribución uniforme del calor y evitando el sobrecalentamiento. Sensor de detección de placas.


COMPOSICIÓN:

Producto, Cabezal Concentrador, Cabezal Peine, Manual de Instrucciones.

 42 x 12 x 10.7 cm 1.37 kg
49.5 x 43.5 x 25 cm 12.09 kg

 5 x 4.6 x 34.2 cm 0.69 kg

 220-240 ~ V 50/60 Hz
1000 W

 8447420039937 (caja)
18447420039934 (máster)
A01_EU01_111301



AirLisse™ 2in1 ForceDry Champagne

Plancha de aire AirLisse™ 2in1 ForceDry Champagne, flujo de aire potente de 19,7 litros de aire por segundo, cabezales imantados, para todo tipo de cabellos, función plasma, motor brushless, 4 temperaturas y 2 velocidades de aire.

CARACTERÍSTICAS:

Ahorra tiempo, espacio y esfuerzo con esta plancha de aire que te ofrece la máxima versatilidad en cada uso. Desenreda, elimina la humedad y alisa.

Desenreda tu cabello fácilmente mientras lo alisas en cada pasada. Cepillo desenredante. Gracias a su potente flujo de aire, puedes eliminar la humedad de todo el cabello de forma fácil, rápida y precisa. Cabezal concentrador.

Consigue un alisado natural, sin frizz y manteniendo el brillo en todo el cabello. Placas calefactoras.

Proporciona un secado rápido y eficiente, reduciendo el tiempo de peinado. El flujo de aire ayuda a sellar la cutícula del cabello, aportando un acabado suave y brillante. Flujo de aire potente de 19,7 l/s.

Alisa de forma natural, manteniendo la humedad y el brillo del cabello. Ideal para un look saludable y radiante. Combinación de aire y placas calefactoras.

La tecnología de plasma neutraliza la electricidad estática, eliminando el frizz y dejando tu cabello sedoso y manejable. Ideal para un acabado profesional en casa. Función Plasma.

Equipado con un motor Brushless de alta eficiencia, ofrece un rendimiento duradero y silencioso, garantizando un peinado sin interrupciones. Motor Brushless 112.0000 rpm.

Personaliza tu experiencia de peinado por completo y consigue cientos de looks. 4 temperaturas de aire y 2 velocidades.


Cabello siempre protegido y cuidado gracias al aire que minimiza los daños por el calor. Tecnología de aire.


El revestimiento de cerámica con queratina proporciona un deslizamiento suave y protege el cabello, dejándolo suave y brillante con cada pasada. Revestimiento de cerámica con queratina.


El sensor inteligente detecta el contacto de las placas con el cabello, asegurando una distribución uniforme del calor y evitando el sobrecalentamiento. Sensor de detección de placas.


COMPOSICIÓN:

Producto, Cabezal Concentrador, Cabezal Peine, Manual de Instrucciones.

 42 x 12 x 10.5 cm 1.37 kg
50 x 43 x 23.5 cm 12.09 kg

 5 x 4.6 x 34.2 cm 0.69 kg

 220-240 ~ V 50/60 Hz
1000 W

 8447420039944 (caja)
18447420039941 (máster)
A01_EU01_111302



cecotec