

cecotec



**MACHINES À CAFÉ  
SUPER-AUTOMATIQUES  
CREMMAET™**

2026

# Le vrai café, en toute simplicité

Profitez de la saveur la plus pure du café fraîchement moulu, d'une simple touche. Les technologies les plus avancées respectent l'essence du processus traditionnel et l'améliorent pour que vous puissiez déguster un café authentique sans complications. Avec les machines super-automatiques Cremmaet, décider de votre café vous prendra bien plus de temps que de le faire.



## Sommaire

<b>Le vrai café, en toute simplicité</b>	<b>2</b>	Cremmaet Compact Steam	31
Cremmaet™ Lungo Latte et Lungo Steam	5	Cremmaet Compact Steam (Amazon)	32
20 g	5	Cremmaet Steam	33
Réservoir de lait ou buse vapeur	5	Cremmaet Steam Latte Art	34
Écran tactile	5	Cremmaet Lungo Steam	36
Cremmaet™ Cube	6	Cremmaet Compactccino White	
Cremmaet™ Tempo et		Rose	37
Cremmaet™ Touch OCS	8	Cremmaet Latte	38
Cremmaet™ Compactccino		Cremmaet Latte Art	39
Connected	10	Cremmaet Lungo Latte	40
Buse vapeur	14	Cremmaet Lungo Latte Art	41
Réservoir de lait	15	Cremmaet Latte Touch	42
Auto-nettoyage	15	Cremmaet Tempo	43
Design	16	Cremmaet Compactccino	
19 bar	18	Connected	44
Thermoblock	18	Cremmaet Compactccino	
Expresso froid	18	Connected Latte Art	45
Recettes préconfigurées	18	Cremmaet Spin	46
Moulin	20	Cremmaet Lounge	47
Favoris	20	Cremmaet Touch OCS	48
Custom Coffee	20	Cremmaet Coffice	49
Cremmaet™ Coffice	22		
Cremmaet™ Lounge	23		
<b>Découvrez la gamme Cremmaet™</b>	<b>24</b>		
Cremmaet Cube	26		
Cremmaet Cube Red Art	27		
Cremmaet Cube	28		
Cremmaet Compact	29		
Cremmaet Compact	30		

## Un univers d'intensité


Alors que les autres machines à café super-automatiques traitent en moyenne 13 g, la Cremmaet™ Lungo atteint 20 g de café par tasse pour des espressos plus puissants, plus aromatiques et pleins de nuances.

Le résultat : le goût du vrai café, sans sortir de chez vous.

### Lungo



### vs otros



20 G

La seule capable de préparer 20 g de café<sup>1</sup>.



### RÉSERVOIR DE LAIT OU BUSE VAPEUR

Préparez des cappuccinos et des lattes avec une mousse parfaite en une seule touche.



### ÉCRAN TACTILE

Choisissez parmi 7 recettes grâce à un contrôle moderne et intuitif.

CREMMAET™ CUBE

## Fini les capsules, passez au café fraîchement moulu

Café, tout simplement

Si vous recherchez la meilleure expérience café sans complications, Cremmaet™ Cube est faite pour vous. Votre espresso comme vous l'aimez, directement à partir du grain et en une seule touche. Vous n'avez besoin de rien de plus, ne vous contentez pas de moins.



### Design minimaliste et compact

Elle s'intègre parfaitement sur n'importe quel plan de travail et apporte une touche de design et de distinction à votre cuisine avec ses trois couleurs disponibles.

### Fonction Favoris

La machine mémorise les réglages pour chaque café, ce qui vous permet de profiter du dernier réglage utilisé sans avoir à réinitialiser la machine.

### Arôme et crème uniques

Son système Thermoblock chauffe l'eau de manière uniforme et, lorsqu'elle atteint la température parfaite, elle est extraite à une pression de 19 bars pour rehausser la saveur et l'arôme de chaque grain.



CREMMAET™ TEMPO ET  
CREMMAET™ TOUCH OCS

## Plus d'écran, plus de recettes

### Votre barista personnel

Choisissez la boisson idéale grâce à ses recettes et personnalisez-la à votre goût via son écran TFT couleur, expérimentez et personnalisez chaque réglage de votre recette comme un véritable barista.

### Jusqu'à 15 boissons<sup>1</sup>

Plongez dans l'expérience la plus authentique du café et préparez jusqu'à 30 variétés de boissons avec du café fraîchement moulu d'une manière très pratique ; une seule touche et c'est tout !



### Enregistrez vos cafés préférés

Créez jusqu'à 8 utilisateurs<sup>2</sup>, choisissez votre profil et enregistrez vos recettes préférées et personnalisées pour pouvoir préparer rapidement vos boissons souhaitées.

## Custom Coffee

Personnalisation totale. Choisissez la boisson idéale grâce aux recettes et préparez-la à votre goût en contrôlant la quantité de grains, l'intensité du café, la température et la quantité de mousse.



## CREMMAET™ COMPACTCCINO CONNECTED

### Connectez-vous à votre côté barista

Préparez jusqu'à 30 variétés de boissons avec du café fraîchement moulu, aussi bien froides que chaudes, pour profiter du goût le plus authentique dans chaque tasse de la manière la plus pratique. De plus, avec son mode DIY, vous pourrez configurer chaque paramètre de votre recette depuis son écran TFT ou son application, comme un véritable barista.

#### Application

Préparez vos cafés où que vous soyez. Connectez votre machine à café à l'application, choisissez la recette idéale ou préparez un café complètement personnalisé pour qu'il soit fraîchement préparé au moment où vous en avez besoin.



#### Réservoir de lait

Avec son réservoir de lait de 400 ml, délectez-vous d'une mousse fine, onctueuse et riche, préparée à la température parfaite.

# Le café, meilleur en grains

Élevez votre rituel café à un niveau supérieur

Découvrez le goût authentique du café et profitez d'une expérience sensorielle incomparable. Remplissez chaque tasse d'une richesse de nuances que seul le café fraîchement moulu peut offrir. Les super-automatiques Cremmaet™ moulent directement le grain et permettent d'ajuster le niveau de mouture pour sublimer les qualités de chaque variété, type de grain et recette.

## Mouture réglable

Obtenez une mouture uniforme et sur mesure pour chaque variété de grain grâce à ses meules coniques en acier inoxydable et ses 5 niveaux de réglage.

## Réservoir pour le café

Préservez les propriétés de chaque grain et gardez-le aussi frais qu'au premier jour.





### BUSE VAPEUR

## Faites mousser le lait comme un professionnel

Sa buse vapeur professionnelle permet de créer des cafés au lait et des cappuccinos avec la texture de mousse parfaite, à la hauteur du meilleur café de spécialité. Élevez l'expérience de prendre un café à la maison et sentez-vous comme un véritable barista.

### RÉSERVOIR DE LAIT

## De délicieux Cappuccinos en une touche

Avec son réservoir de lait intégré et ses recettes préconfigurées, préparer des cappuccinos et des lattes est aussi simple qu'appuyer sur un bouton. Laissez-vous surprendre par une mousse fine, douce et crémeuse, préparée à la température idéale. Convient aussi bien pour le lait d'origine animale que pour les boissons végétales.



### AUTO-NETTOYAGE

Vous pouvez profiter de vos boissons lactées en toute sécurité et en tout confort. Son système d'autonettoyage garantit l'hygiène, prolonge la durée de vie de l'appareil et facilite son utilisation quotidienne.

## Un design pour chaque cuisine

En plus de leur design compact et minimaliste, vous pouvez choisir la version de couleur de la Cremmaet™ Cube et de la Cremmaet™ Compactccino qui s'adapte le mieux à votre cuisine et à votre style. Découvrez toutes les couleurs disponibles et choisissez le modèle qui mettra en valeur votre coin café.



# Des technologies pour une expérience café inégalable

19 BAR

## Arôme et crème uniques

Les machines à café sont dotées d'une pompe pouvant atteindre 19 bars de pression, ce qui permet d'extraire toutes les nuances de chaque grain pour obtenir un arôme et une mousse uniques.

THERMOBLOCK

## Café prêt en quelques secondes

Grâce à la technologie de chauffage rapide par Thermoblock, vous pourrez préparer rapidement votre café à la température idéale.

EXPRESSO FROID

## Cafés froids

Sa fonction Cold Brew permet de préparer des cafés à extraction à froid en respectant les qualités de chaque grain. Explorez de nouveaux horizons au-delà du Frappé.



RECETTES PRÉCONFIGURÉES

## Café sans complications

Grâce à ses recettes préconfigurées, d'une simple pression sur une touche, vous pourrez avoir le café de votre choix.



## MOULIN

# Fraîchement moulu, c'est mieux

Sélectionnez votre grain préféré et savourez toutes les nuances du café fraîchement moulu grâce au réservoir hermétique avec moulin intégré qui, avec ses 9 niveaux de mouture, permet d'obtenir une texture personnalisée pour chaque variété de grain.



## FAVORIS

# Votre café préféré en une touche

Enregistrez vos cafés favoris, choisissez votre profil et sauvegardez vos recettes préférées avec votre personnalisation pour pouvoir les préparer rapidement.

## CUSTOM COFFEE

# Personnalisation totale

Choisissez votre boisson et personnalisez-la à votre goût en contrôlant le niveau de mouture, l'intensité du café, la température et la quantité de mousse.



## Superautomatiques pour bureaux

La gamme Cremmaet™ comprend des machines à café spécialement conçues pour offrir la meilleure expérience de café au bureau. Deux modèles dotés de la dernière technologie et d'une capacité supérieure avec jusqu'à 4 trémies pour préparer un café après l'autre de manière totalement personnalisée, pratique et rapide.

### Cremmaet™ Coffice

- Écran tactile de 10,1 pouces.
- 26 boissons et mode DIY.
- Réservoir de 1 kg de café en grains.
- Réservoir d'eau de 2 L.
- Moulin à meules plates en céramique.
- Capacité d'infusion de 16 g.
- Connecteur pour le lait frais.

### Cremmaet™ Lounge

- Écran tactile de 10,1 pouces.
- 35 boissons et mode DIY.
- 2 trémies de 700 g pour les grains de café.
- 2 trémies de 1,8 L pour le lait et le chocolat en poudre.
- 2 moulins à meules plates en céramique.
- Raccordement à l'alimentation en eau.
- Double chaudière.
- Capacité d'infusion de 21 g.
- Connecteur pour le lait frais.



# Machines à café super-automatiques

*Découvrez la gamme Cremmaet™*



# Cremmaet Cube

Elle combine un design compact avec un rendement professionnel, ce qui est idéal pour profiter d'un café de haute qualité. Préparez votre café comme un barista professionnel en une simple touche.

## CARACTÉRISTIQUES :

Café intense et équilibré. Système de pressage de 10 g qui assure une extraction optimale, donnant à chaque tasse une saveur unique.

Extraction parfaite, crème supérieure. Système de pré-infusion : il assure une humidification homogène de chaque particule de café pour une extraction qui fait ressortir toutes les nuances du café.

Crème, saveur et arôme uniques. 19 bars de pression pour extraire toutes les nuances du café, garantissant un équilibre parfait dans chaque tasse.

Préchauffage rapide. Système Thermoblock qui permet d'obtenir la température parfaite pour préparer rapidement le café, réduisant ainsi le temps d'attente entre chaque tasse.

Café parfait sans attendre. Puissance de 1350 W pour préparer rapidement toutes sortes de cafés.

Conservation des propriétés de chaque grain. Réservoir de café de 110 g qui vous permet de préparer un café après l'autre sans avoir à le remplir constamment.

Mouture sur mesure pour chaque variété de grain. 5 niveaux de mouture pour ajuster le degré de mouture aux besoins de chaque variété de grain.

Mouture uniforme. Fraises coniques en acier inoxydable offrant une grande résistance et une mouture précise.

Design intuitif et élégant. Le panneau de contrôle tactile offre une expérience utilisateur confortable et donne également une touche unique à la machine à café.

Votre café préféré en une seule touche. La machine mémorise les réglages pour chaque café, ce qui vous permet de profiter du dernier réglage utilisé sans avoir à réinitialiser la machine.

Espresso ou café lungo en une seule touche. 2 types de café : choisissez rapidement le type de café et profitez d'un goût sur mesure. De plus, la machine à café distribue également de l'eau chaude, ce qui vous permet de préparer des tisanes en toute simplicité, sans avoir besoin d'un deuxième appareil.


Même efficacité, consommation réduite. Mode Eco qui permet de préparer des cafés parfaits avec une consommation d'énergie réduite.


Plus de cafés, moins de remplissages. Réservoir d'eau de 1,1 L pour préparer plusieurs tasses sans avoir à le remplir constamment.


Hauteur maximale de la tasse : 90 mm/180 mm. Préparez votre café préféré dans la tasse idéale grâce à son design qui vous permet de préparer aussi bien des espressos dans de petites tasses que des cafés lungo dans une tasse plus grande.


## COMPOSITION :

Machine à café

 36.9 x 27 x 39.2 cm 8.61 kg  
40.6 x 28.4 x 39.9 cm 9.46 kg

 29.5 x 34.2 x 22 cm 7.17 kg

 Voltaje: 220-240 V V 50/60 Hz Hz  
1350 W

 8435782136258 (Box)  
18435782136255 (Master)  
A01\_EU01\_102811



# Cremmaet Cube Red Art

Elle combine un design compact avec un rendement professionnel, ce qui est idéal pour profiter d'un café de haute qualité. Préparez votre café comme un barista professionnel en une simple touche.

## CARACTÉRISTIQUES :

Café intense et équilibré. Système de pressage de 10 g qui assure une extraction optimale, donnant à chaque tasse une saveur unique.

Extraction parfaite, crème supérieure. Système de pré-infusion : il assure une humidification homogène de chaque particule de café pour une extraction qui fait ressortir toutes les nuances du café.

Crème, saveur et arôme uniques. 19 bars de pression pour extraire toutes les nuances du café, garantissant un équilibre parfait dans chaque tasse.

Préchauffage rapide. Système Thermoblock qui permet d'obtenir la température parfaite pour préparer rapidement le café, réduisant ainsi le temps d'attente entre chaque tasse.

Café parfait sans attendre. Puissance de 1350 W pour préparer rapidement toutes sortes de cafés.

Conservation des propriétés de chaque grain. Réservoir de café de 110 g qui vous permet de préparer un café après l'autre sans avoir à le remplir constamment.

Mouture sur mesure pour chaque variété de grain. 5 niveaux de mouture pour ajuster le degré de mouture aux besoins de chaque variété de grain.

Mouture uniforme. Fraises coniques en acier inoxydable offrant une grande résistance et une mouture précise.

Design intuitif et élégant. Le panneau de contrôle tactile offre une expérience utilisateur confortable et donne également une touche unique à la machine à café.

Votre café préféré en une seule touche. La machine mémorise les réglages pour chaque café, ce qui vous permet de profiter du dernier réglage utilisé sans avoir à réinitialiser la machine.

Espresso ou café lungo en une seule touche. 2 types de café : choisissez rapidement le type de café et profitez d'un goût sur mesure. De plus, la machine à café distribue également de l'eau chaude, ce qui vous permet de préparer des tisanes en toute simplicité, sans avoir besoin d'un deuxième appareil.


Même efficacité, consommation réduite. Mode Eco qui permet de préparer des cafés parfaits avec une consommation d'énergie réduite.


Plus de cafés, moins de remplissages. Réservoir d'eau de 1,1 L pour préparer plusieurs tasses sans avoir à le remplir constamment.


Hauteur maximale de la tasse : 90 mm/180 mm. Préparez votre café préféré dans la tasse idéale grâce à son design qui vous permet de préparer aussi bien des espressos dans de petites tasses que des cafés lungo dans une tasse plus grande.


## COMPOSITION :


Machine à café

 36.9 x 27 x 39.2 cm 8.61 kg  
40.6 x 28.4 x 39.9 cm 9.46 kg

 29.5 x 34.2 x 22 cm 7.17 kg

 Voltaje: 220-240 V V 50/60 Hz Hz  
1350 W

 8447562001687 (Box)  
18447562001684 (Master)  
A90\_EU01\_119706



# Cremmaet Cube

Elle combine un design compact avec un rendement professionnel, ce qui est idéal pour profiter d'un café de haute qualité. Préparez votre café comme un barista professionnel en une simple touche.

## CARACTÉRISTIQUES :

Café intense et équilibré. Système de pressage de 10 g qui assure une extraction optimale, donnant à chaque tasse une saveur unique.

Extraction parfaite, crème supérieure. Système de pré-infusion : il assure une humidification homogène de chaque particule de café pour une extraction qui fait ressortir toutes les nuances du café.

Crème, saveur et arôme uniques. 19 bars de pression pour extraire toutes les nuances du café, garantissant un équilibre parfait dans chaque tasse.

Chauffage rapide. Système Thermoblock qui permet d'obtenir la température parfaite pour préparer rapidement le café, réduisant ainsi le temps d'attente entre chaque tasse.

Café parfait sans attendre. Puissance de 1350 W pour préparer rapidement toutes sortes de cafés.

Conservation des propriétés de chaque grain. Réservoir de café de 110 g qui vous permet de préparer un café après l'autre sans avoir à le remplir constamment.

Mouture sur mesure pour chaque variété de grain. 5 niveaux de mouture pour ajuster le degré de mouture aux besoins de chaque variété de grain.

Mouture uniforme. Fraises coniques en acier inoxydable offrant une grande résistance et une mouture précise.

Design intuitif et élégant. Le panneau de contrôle tactile offre une expérience utilisateur confortable et donne également une touche unique à la machine à café.

Votre café préféré en une seule touche. La machine mémorise les réglages pour chaque café, ce qui vous permet de profiter du dernier réglage utilisé sans avoir à réinitialiser la machine.

Espresso ou café lungo en une seule touche. 2 types de café : choisissez rapidement le type de café et profitez d'un goût sur mesure. De plus, la machine à café distribue également de l'eau chaude, ce qui vous permet de préparer des tisanes en toute simplicité, sans avoir besoin d'un deuxième appareil.


Même efficacité, consommation réduite. Mode Eco qui permet de préparer des cafés parfaits avec une consommation d'énergie réduite.


Plus de cafés, moins de remplissages. Réservoir d'eau de 1,1 L pour préparer plusieurs tasses sans avoir à le remplir constamment.


Hauteur maximale de la tasse : 90 mm/180 mm. Préparez votre café préféré dans la tasse idéale grâce à son design qui vous permet de préparer aussi bien des espressos dans de petites tasses que des cafés lungo dans une tasse plus grande.


## COMPOSITION :


Machine à café

 36.9 x 27 x 39.2 cm 8.61 kg  
40.6 x 28.4 x 39.9 cm 9.46 kg

 29.5 x 34.2 x 22 cm 7.17 kg

 220 - 240 V ~ V 50 - 60 Hz Hz  
1350 W

 8447562001663 (Box)  
18447562001660 (Master)  
A92\_EU01\_119704



# Cremmaet Compact

Machine à café méga-automatique compacte avec 19 bars et système Thermoblock.

## CARACTÉRISTIQUES :

Super-automatique, super-compacte : cette machine à café au design compact prépare des espressos et des cafés américains à partir de grains de café fraîchement moulus avec la même efficacité que les autres machines à café super-automatiques.

Du grain à la tasse en une seule touche : grâce à la technologie Plug&Play, vous obtiendrez un café fraîchement moulu d'une manière très pratique : appuyez une fois sur le bouton et voilà !

Crème et arôme uniques : sa puissante pompe à pression de 19 bars permet d'obtenir la meilleure crème et un arôme maximum à chaque café.

Café fraîchement moulu instantané : la machine à café est équipée du système de préchauffage Thermoblock, qui assure une chauffe rapide pour préparer votre café en quelques secondes.

Café à votre goût : sélectionnez la quantité et l'intensité du café depuis l'écran tactile, enregistrez vos réglages préférés et dégustez des cafés parfaits tous les jours d'une manière très pratique.

Mouture et conservation du café : son réservoir hermétique de grains de café de 150 g permet de conserver l'arôme original du café. Elle possède un moulu conique intégré avec 5 niveaux de mouture.

Réservoir d'eau d'1,1 L : profitez de cafés parfaits tous les jours sans avoir à remplir constamment le réservoir d'eau.

Nettoyage automatique : votre machine à café sera toujours parfaite de la manière la plus pratique grâce à ce système qui nettoie ses conduits afin qu'elle soit toujours prête.


Système d'économie d'énergie avec déconnexion automatique et Standby


Sortie pour le café ajustable en hauteur jusqu'à 14 cm pour s'adapter aux petites tasses expresso et aux grandes tasses de petit-déjeuner.


Entretien facile : l'unité d'élaboration et le réservoir de marc de café s'extraient facilement pour un entretien adéquat. Son plateau d'égouttage aimanté amovible facilite son nettoyage.


## COMPOSITION :


Machine, brosse de nettoyage

 45.5 x 26 x 39 cm 8.5 kg  
47 x 27 x 41.5 cm 9.2 kg

 39.5 x 18.5 x 31.8 cm 7.35 kg

 220-240 V 50/60 Hz  
1350 W

 8435484016360 (Box)  
18435484016367 (Master)  
01636



# Cremmaet Compact

Machine à café méga-automatique compacte avec 19 bars et système Thermoblock.

## CARACTÉRISTIQUES :

Super-automatique, super-compacte : cette machine à café au design compact prépare des espressos et des cafés américains à partir de grains de café fraîchement moulus avec la même efficacité que les autres machines à café super-automatiques.

Du grain à la tasse en une seule touche : grâce à la technologie Plug&Play, vous obtiendrez un café fraîchement moulu d'une manière très pratique : appuyez une fois sur le bouton et voilà !

Crème et arôme uniques : sa puissante pompe à pression de 19 bars permet d'obtenir la meilleure crème et un arôme maximum à chaque café.

Café fraîchement moulu instantané : la machine à café est équipée du système de préchauffage Thermoblock, qui assure une chauffe rapide pour préparer votre café en quelques secondes.

Café à votre goût : sélectionnez la quantité et l'intensité du café depuis l'écran tactile, enregistrez vos réglages préférés et dégustez des cafés parfaits tous les jours d'une manière très pratique.

Mouture et conservation du café : son réservoir hermétique de grains de café de 150 g permet de conserver l'arôme original du café. Elle possède un moulu conique intégré avec 5 niveaux de mouture.

Réservoir d'eau d'1,1 L : profitez de cafés parfaits tous les jours sans avoir à remplir constamment le réservoir d'eau.

Nettoyage automatique : votre machine à café sera toujours parfaite de la manière la plus pratique grâce à ce système qui nettoie ses conduits afin qu'elle soit toujours prête.

Système d'économie d'énergie avec déconnexion automatique et Standby


Sortie pour le café ajustable en hauteur jusqu'à 14 cm pour s'adapter aux petites tasses expresso et aux grandes tasses de petit-déjeuner.

Entretien facile : l'unité d'élaboration et le réservoir de marc de café s'extraient facilement pour un entretien adéquat. Son plateau d'égouttage aimanté et amovible facilite son nettoyage.


## COMPOSITION :


Machine, brosse de nettoyage



 45.5 x 26 x 39 cm 8.5 kg  
47 x 27 x 41.5 cm 9.2 kg

 39.5 x 18.5 x 31.8 cm 7.35 kg

 220-240 V 50/60 Hz  
1350 W

 8435782146622 (Box)  
18435782146629 (Master)  
A01\_EU01\_103806

# Cremmaet Compact Steam

Machine à café méga-automatique compacte avec 19 bars, système Thermoblock et buse vapeur.

## CARACTÉRISTIQUES :

Super-automatique, super-compacte : cette machine à café au design compact prépare des espressos et des cafés américains à partir de grains de café fraîchement moulus avec la même efficacité que les autres machines à café super-automatiques.

Du grain à la tasse en une seule touche : grâce à la technologie Plug&Play, vous obtiendrez un café fraîchement moulu d'une manière très pratique : appuyez une fois sur le bouton et voilà !

Crème et arôme uniques : sa puissante pompe à pression de 19 bars permet d'obtenir la meilleure crème et un arôme maximum à chaque café.

Café fraîchement moulu instantané : la machine à café est équipée du système de préchauffage Thermoblock, qui assure une chauffe rapide pour préparer votre café en quelques secondes.

Café à votre goût : sélectionnez la quantité et l'intensité du café depuis l'écran tactile, enregistrez vos réglages préférés et dégustez des cafés parfaits tous les jours d'une manière très pratique.

Mousse et texture parfaites : cette machine à café est équipée d'une buse vapeur pour texturer le lait selon vos goûts et obtenir la meilleure mousse pour vos cafés.

Double réservoir de 150 gr de café avec un moulin inclus avec 5 niveaux de mouture et un réservoir d'eau de 1,1 L.

Nettoyage automatique : votre machine à café sera toujours parfaite de la manière la plus pratique grâce à ce système qui nettoie ses conduits afin qu'elle soit toujours prête.


Système d'économie d'énergie avec déconnexion automatique et Standby.


Sortie pour le café ajustable en hauteur jusqu'à 14 cm pour s'adapter aux petites tasses expresso et aux grandes tasses de petit-déjeuner.

Entretien facile : l'unité d'élaboration et le réservoir de marc de café s'extraient facilement pour un entretien adéquat. Son plateau d'égouttage aimanté amovible facilite son nettoyage.


## COMPOSITION :


Machine à café, manuel d'instructions



 46 x 26 x 40.5 cm 8.6 kg  
47 x 27 x 41.5 cm 9.4 kg

 39.5 x 18.5 x 31.8 cm 7.35 kg

 220-240 V 50/60 Hz  
1350 W

 8435484016377 (Box)  
18435484016374 (Master)  
01637

# Cremmaet Compact Steam (Amazon)

Machine à café méga-automatique compacte avec 19 bars, système Thermoblock et buse vapeur.

## CARACTÉRISTIQUES :

Super-automatique, super-compacte : cette machine à café au design compact prépare des espressos et des cafés américains à partir de grains de café fraîchement moulus avec la même efficacité que les autres machines à café super-automatiques.

Du grain à la tasse en une seule touche : grâce à la technologie Plug&Play, vous obtiendrez un café fraîchement moulu d'une manière très pratique : appuyez une fois sur le bouton et voilà !

Crème et arôme uniques : sa puissante pompe à pression de 19 bars permet d'obtenir la meilleure crème et un arôme maximum à chaque café.

Café fraîchement moulu instantané : la machine à café est équipée du système de préchauffage Thermoblock, qui assure une chauffe rapide pour préparer votre café en quelques secondes.

Café à votre goût : sélectionnez la quantité et l'intensité du café depuis l'écran tactile, enregistrez vos réglages préférés et dégustez des cafés parfaits tous les jours d'une manière très pratique.

Mousse et texture parfaites : cette machine à café est équipée d'une buse vapeur pour texturiser le lait selon vos goûts et obtenir la meilleure mousse pour vos café.

Double réservoir de 150 gr de café avec un moulin inclus avec 5 niveaux de mouture et un réservoir d'eau de 1,1 L.

Nettoyage automatique : votre machine à café sera toujours parfaite de la manière la plus pratique grâce à ce système qui nettoie ses conduits afin qu'elle soit toujours prête.


Système d'économie d'énergie avec déconnexion automatique et Standby.


Sortie pour le café ajustable en hauteur jusqu'à 14 cm pour s'adapter aux petites tasses expresso et aux grandes tasses de petit-déjeuner.


Entretien facile : l'unité d'élaboration et le réservoir de marc de café s'extraient facilement pour un entretien adéquat. Son plateau d'égouttage aimanté amovible facilite son nettoyage.


## COMPOSITION :


Machine à café, Manuel d'instructions

 47 x 27 x 41.5 cm 8.6 kg  
47 x 27 x 41.5 cm 8.6 kg

 39.5 x 18.5 x 31.8 cm 7.35 kg

 220-240 V 50/60 Hz  
1350 W

 8435484014595 (Box)  
18435484014592 (Master)  
01459



# Cremmaet Steam

Machine à café méga-automatique compacte avec 19 bars, système Thermoblock et buse vapeur.

## CARACTÉRISTIQUES :

Du grain à la tasse en une seule touche Plug&Play : profitez d'un café authentique préparé à partir de grains fraîchement moulus, de manière rapide et pratique.

Mousse et texture parfaites. Buse vapeur intégrée : texturisez le lait selon vos goûts et obtenez la meilleure mousse pour votre café.

Arôme et crème uniques. Pompe de 19 bars : obtenez un maximum d'arôme et de crème dans chaque café.

Café fraîchement moulu en un instant. Thermoblock : système de chauffage rapide, qui permet de préparer un vrai café sans attendre longtemps.

Personnalisez chaque café et enregistrez vos préférés. Écran tactile de 1,5 pouce : sélectionnez la quantité et l'intensité du café et enregistrez vos réglages favoris pour que vous puissiez profiter de votre café préféré le plus rapidement possible.

Moulez le café à votre goût. Moulin conique à 5 niveaux pour obtenir la texture et la grosseur parfaites pour chaque variété de grain.

Conduits propres sans effort. Nettoyage automatique : système qui nettoie les conduits afin qu'elle soit toujours prête.

Votre machine à café super automatique, super compacte Profitez de cafés fraîchement moulus sans perdre de place dans votre cuisine.

Il conserve toutes les nuances de chaque grain. Réservoir à café de 150 g qui garantit la préservation de toutes les nuances de chaque grain.

Plus de cafés, moins de remplissages Réservoir d'eau d'1,1 L : profitez de cafés parfaits tous les jours sans avoir à remplir constamment le réservoir d'eau.


Elle s'adapte à vos tasses. Hauteur réglable jusqu'à 14 cm pour s'adapter aux petites tasses expresso et aux grandes tasses de petit-déjeuner.


Entretien facile. Éléments amovibles : unité d'élaboration, réservoir de marc de café et plateau d'égouttage facilement amovibles pour un entretien adéquat.


Arrêt automatique. Système d'économie d'énergie avec déconnexion automatique et Standby.


## COMPOSITION :

Machine à café, manuel d'instructions

 47.5 x 26.3 x 41.5 cm 8.95 kg  
48 x 27.5 x 44 cm 9.75 kg

 40.5 x 19 x 34 cm 7.71 kg

 220 - 240 V ~ V 50 - 60 Hz Hz  
1500 W

 8447420164929 (Box)  
18447420164926 (Master)  
A01\_EU01\_115411



# Cremmaet Steam Latte Art


Machine à café méga-automatique compacte avec 19 bars, système Thermoblock et buse vapeur.


## CARACTÉRISTIQUES :


Le barista à la maison Préparez plus de 30 variétés de boissons à partir du menu ou personnalisez chacune d'entre elles à votre goût de manière pratique et intuitive. Préparez vos cafés où que vous soyez. Connectez-vous à votre machine à café depuis l'application, personnalisez chaque boisson et préparez votre café à distance. Personnalisation de chaque café. Contrôlez la machine à café depuis son écran TFT, choisissez votre café préféré dans le menu ou personnalisez-le en réglant l'intensité. Enregistrez vos réglages préférés et profitez de vos cafés préparés à votre goût en une seule touche. Du grain à la tasse en quelques secondes. Grâce au système Thermoblock, la machine à café chauffe rapidement pour préparer un café fraîchement moulu en quelques secondes. Café glacé en un instant. Fonction spéciale pour préparer des cafés glacés en une seule touche. Rapide, pratique et rafraîchissant. Arôme et crème uniques Obtenez des cafés parfaits grâce à ses 19 bars qui rehaussent toutes les nuances de chaque grain pour éveiller vos sens. Mouture et conservation du café. La machine à café dispose d'un réservoir hermétique de 150 g pour préserver tout l'arôme original de chaque grain de café. Moulin conique intégré avec 5 niveaux de mouture pour obtenir la texture idéale pour chaque variété de café. Cappuccino crémeux. La machine à café est équipée d'un réservoir de lait de 400 ml pour vous permettre de préparer des cafés uniques de manière pratique et rapide. Réservoir d'eau de 1,1 L. Préparez vos cafés quotidiens sans avoir à remplir constamment le réservoir grâce à sa grande capacité. Économisez de l'énergie au quotidien. Économisez de l'énergie grâce à son système d'économie d'énergie avec arrêt automatique et mode veille. Oubliez les problèmes, gagnez en confort et réduisez votre consommation. Convient pour les tasses et les verres. Réglez la hauteur de la sortie du café jusqu'à 14 cm et profitez de votre boisson quelle que soit la taille de votre tasse ou de votre verre. Toujours comme neuve sans effort. La machine à café est équipée d'un système d'auto-nettoyage qui garantit que les tuyaux sont toujours en bon état. En outre, elle dispose d'une unité d'élaboration et d'un bac à marc de café qui s'extraient facilement pour un entretien adéquat.


## COMPOSITION :

Machine à café, pinceau Latte Art, manuel d'instructions

 47.3 x 26.5 x 41.5 cm 9 kg  
44 x 27.5 x 47.7 cm 9.8 kg

 40.5 x 19 x 34.5 cm 7.72 kg

 220 - 240 V ~ V 50 - 60 Hz Hz  
1500 W

 8447562007962 (Box)  
18447562007969 (Master)  
A90\_EU01\_120166



# Cremmaet Lungo Steam

Machine à café super-automatique avec buse vapeur et unité de traitement de 20 g.

## CARACTÉRISTIQUES :

Capacité de l'unité de traitement de 20 g : Préparez des cafés intenses et aromatiques grâce à sa grande capacité de traitement, idéale pour ceux qui recherchent une saveur plus puissante.

Buse vapeur : Profitez d'une mousse de lait parfaite et préparez des cappuccinos et lattes professionnels dans votre cuisine.

Différentes boissons : Espresso, Lungo, Américain, Espresso double, Mousse de lait.

Panneau de contrôle avec grand écran et icônes tactiles : Expérience utilisateur intuitive et moderne, grâce à son grand écran et à ses icônes tactiles éclairées qui vous permettent de sélectionner facilement la boisson.

Réservoir de 280 g de grains de café : Gagnez du temps et profitez de votre café toujours frais avec un réservoir de grande capacité.

Moulin en acier inoxydable avec 5 niveaux : Le moulin de haute qualité garantit une mouture uniforme, conservant tout l'arôme et la saveur des grains.

Réservoir d'eau amovible de 2 litres : Oubliez de remplir le réservoir d'eau constamment.

Thermoblock : La technologie Thermoblock garantit une température parfaite et constante, afin que chaque café soit de la meilleure qualité.

19 bars : Obtenez un café crémeux et intense.

Programme de démarrage : Le programme de démarrage automatique permet de maintenir votre machine à café en parfait état et de prolonger sa durée de vie.


Arrêt automatique : Économisez de l'énergie et profitez d'une plus grande sécurité, car la machine à café s'éteint automatiquement lorsqu'elle n'est pas utilisée.


Double sortie de café : Préparez deux cafés à la fois et gagnez du temps.

## COMPOSITION :


Machine à café superautomatique, manuel d'instructions



 43.4 x 24.8 x 48.6 cm 11.31 kg  
46.4 x 26.5 x 49.6 cm 11.88 kg

 37.6 x 39.1 x 17.9 cm 9.18 kg

 220 - 240 V ~ V 50 - 60 Hz Hz  
2230 W

 8435782136234 (Box)  
18435782136231 (Master)  
A01\_EU01\_102809

# Cremmaet Compactccino White Rose

Machine à café super-automatique compacte avec 19 bars, réservoir de lait et système Thermoblock.

## CARACTÉRISTIQUES :

Super-automatique, super-compacte : cette machine à café au design compact prépare des espressos, des cappuccinos et des cafés américains à partir de grains de café fraîchement moulus avec la même efficacité que les autres machines à café super-automatiques.

Du grain à la tasse en une seule touche : grâce à la technologie Plug&Play, vous obtiendrez un café fraîchement moulu d'une manière très pratique : appuyez une fois sur le bouton et voilà ! Crème et arôme uniques : sa puissante pompe à pression de 19 bars permet d'obtenir la meilleure crème et un arôme maximum à chaque café.

Café fraîchement moulu instantané : la machine à café est équipée du système de préchauffage Thermoblock, qui assure une chauffe rapide pour préparer votre café en quelques secondes.

Café à votre goût : sélectionnez la quantité et l'intensité du café depuis l'écran tactile, enregistrez vos réglages préférés et dégustez des cafés parfaits tous les jours d'une manière très pratique.

Mouture et conservation du café : son réservoir hermétique de grains de café de 150 g permet de conserver l'arôme original du café. Elle possède un moulu conique intégré avec 5 niveaux de mouture.

Réservoir d'eau d'1,1 L : profitez de cafés parfaits tous les jours sans avoir à remplir constamment le réservoir d'eau.

Réservoir de lait de 400 ml pour des cappuccinos parfaits.

Système d'économie d'énergie avec déconnexion automatique et Standby.


Sortie pour le café ajustable en hauteur jusqu'à 14 cm pour s'adapter aux petites tasses espresso et aux grandes tasses de petit-déjeuner.


Entretien facile : l'unité d'élaboration et le réservoir de marc de café s'extraient facilement pour un entretien adéquat. Son plateau d'égouttage aimanté amovible facilite son nettoyage.


Nettoyage automatique : votre machine à café sera toujours parfaite de la manière la plus pratique grâce à ce système qui nettoie ses conduits afin qu'elle soit toujours prête.


## COMPOSITION :

Machine à café, Réservoir de lait,  
Manuel d'instructions

 47 x 27 x 41 cm 9.7 kg  
47 x 27 x 41 cm 9.7 kg

 19 x 40 x 32 cm 7.9 kg

 220-240 V 50/60 Hz  
1350 W

 8435484015431 (Box)  
18435484015438 (Master)  
01543



# Cremmaet Latte

Machine à café super-automatique compacte avec 19 bars, réservoir de lait et système Thermoblock.

## CARACTÉRISTIQUES :

6 boissons : Espresso, Américain, Cappuccino, Latte, Lait chaud et Eau chaude.

Votre machine à café super automatique, super compacte Profitez de cafés fraîchement moulus sans perdre de place dans votre cuisine.

Du grain à la tasse en une seule touche Plug&Play : profitez d'un café authentique préparé à partir de grains fraîchement moulus, de manière rapide et pratique.

Arôme et crème uniques. Pompe de 19 bars : obtenez un maximum d'arôme et de crème dans chaque café.

Café fraîchement moulu en un instant. Thermoblock : système de chauffage rapide, qui permet de préparer un vrai café sans attendre longtemps.

Personnalisez chaque café et enregistrez vos préférés. Écran tactile de 1,5 pouce qui permet de sélectionner la quantité et l'intensité du café et d'enregistrer vos réglages favoris pour que vous puissiez profiter de votre café préféré le plus rapidement possible.

Moulez le café à votre goût. Moulin conique à 5 niveaux pour obtenir la texture et la grosseur parfaites pour chaque variété de grain.

Cappuccinos parfaits en un clic. Réservoir à lait de 400 ml pour des cafés au lait parfaits avec une texture crémeuse.

Il conserve toutes les nuances de chaque grain. Réservoir à café de 150 g qui garantit la préservation de toutes les nuances de chaque grain.

Plus de cafés, moins de remplissages Réservoir d'eau d'1,1 L : profitez de cafés parfaits tous les jours sans avoir à remplir constamment le réservoir d'eau.

Arrêt automatique. Système d'économie d'énergie avec déconnexion automatique et Standby.


Elle s'adapte à vos tasses. Hauteur réglable jusqu'à 14 cm pour s'adapter aux petites tasses expresso et aux grandes tasses de petit-déjeuner.


Conduits propres sans effort. Nettoyage automatique : système qui nettoie les conduits afin qu'elle soit toujours prête.


Entretien facile. Éléments amovibles : unité d'élaboration, réservoir de marc de café et plateau d'égouttage facilement amovibles pour un entretien adéquat.


## COMPOSITION :

Machine à café, Réservoir de lait,  
Manuel d'instructions

 41 x 26 x 47.5 cm 9.25 kg  
43 x 27.5 x 48 cm 10.05 kg

 34 x 19 x 40 cm 7.75 kg

 220 - 240 V ~ V 50 - 60 Hz Hz  
1500 W

 8447420164936 (Box)  
18447420164933 (Master)  
A01\_EU01\_115412



# Cremmaet Latte Art

Machine à café super-automatique compacte avec 19 bars, réservoir de lait et système Thermoblock.

## CARACTÉRISTIQUES :

6 boissons : Espresso, Américain, Cappuccino, Latte, Lait chaud et Eau chaude.

Votre machine à café super automatique, super compacte Profitez de cafés fraîchement moulus sans perdre de place dans votre cuisine.

Du grain à la tasse en une seule touche Plug&Play : profitez d'un café authentique préparé à partir de grains fraîchement moulus, de manière rapide et pratique.

Arôme et crème uniques. Pompe de 19 bars : obtenez un maximum d'arôme et de crème dans chaque café.

Café fraîchement moulu en un instant. Thermoblock : système de chauffage rapide, qui permet de préparer un vrai café sans attendre longtemps.

Personnalisez chaque café et enregistrez vos préférés. Écran tactile de 1,5 pouce qui permet de sélectionner la quantité et l'intensité du café et d'enregistrer vos réglages favoris pour que vous puissiez profiter de votre café préféré le plus rapidement possible.

Moulez le café à votre goût. Moulin conique à 5 niveaux pour obtenir la texture et la grosseur parfaites pour chaque variété de grain.

Cappuccinos parfaits en un clic. Réservoir à lait de 400 ml pour des cafés au lait parfaits avec une texture crémeuse.

Il conserve toutes les nuances de chaque grain. Réservoir à café de 150 g qui garantit la préservation de toutes les nuances de chaque grain.

Plus de cafés, moins de remplissages Réservoir d'eau d'1,1 L : profitez de cafés parfaits tous les jours sans avoir à remplir constamment le réservoir d'eau.

Arrêt automatique. Système d'économie d'énergie avec déconnexion automatique et Standby.


Elle s'adapte à vos tasses. Hauteur réglable jusqu'à 14 cm pour s'adapter aux petites tasses expresso et aux grandes tasses de petit-déjeuner.


Conduits propres sans effort. Nettoyage automatique : système qui nettoie les conduits afin qu'elle soit toujours prête.


Entretien facile. Éléments amovibles : unité d'élaboration, réservoir de marc de café et plateau d'égouttage facilement amovibles pour un entretien adéquat.


## COMPOSITION :

Machine à café, réservoir de lait,  
pinceau Latte Art, manuel d'instructions

 47.2 x 26.5 x 41.5 cm 9.25 kg  
44 x 27.5 x 48 cm 10.05 kg

 40.5 x 19 x 34.5 cm 7.92 kg

 220 - 240 V ~ V 50 - 60 Hz Hz  
1500 W

 8447562008006 (Box)  
18447562008003 (Master)  
A90\_EU01\_120170



# Cremmaet Lungo Latte

Machine à café super-automatique avec réservoir de lait et unité de traitement de 20 g.

## CARACTÉRISTIQUES :

Capacité de l'unité de traitement de 20 g : Préparez des cafés intenses et aromatiques grâce à sa grande capacité de traitement, idéale pour ceux qui recherchent une saveur plus puissante. Grande intensité de la saveur : L'utilisation de 20 grammes de café permet d'obtenir des boissons plus intenses avec un profil de saveurs plus riche et plus complet. Cela est idéal pour les amateurs de café qui préfèrent une expérience de saveur plus intense.

Réservoir de lait de 240 ml inclus : Préparez des boissons lactées rapidement et facilement grâce à un réservoir de 240 ml qui vous permet de réaliser plusieurs préparations sans avoir à le remplir.

Différentes boissons : Espresso, Lungo, Cappuccino et Latte.

Panneau de contrôle avec grand écran et icônes tactiles : Expérience utilisateur intuitive et moderne, grâce à son grand écran et à ses icônes tactiles éclairées qui vous permettent de sélectionner facilement la boisson.

Réservoir de 280 g de grains de café : Gagnez du temps et profitez de votre café toujours frais avec un réservoir de grande capacité.

Moulin en acier inoxydable avec 5 niveaux : Le moulin de haute qualité garantit une mouture uniforme, conservant tout l'arôme et la saveur des grains.

Réservoir d'eau amovible de 2 litres : Oubliez de remplir le réservoir d'eau constamment.

Thermoblock : La technologie Thermoblock garantit une température parfaite et constante, afin que chaque café soit de la meilleure qualité.

19 bars : Obtenez un café crémeux et intense.


Programme de détartrage : Le programme de détartrage automatique permet de maintenir votre machine à café en parfait état et de prolonger sa durée de vie.

Arrêt automatique : Économisez de l'énergie et profitez d'une plus grande sécurité, car la machine à café s'éteint automatiquement lorsqu'elle n'est pas utilisée.

Double sortie de café : Préparez deux cafés à la fois et gagnez du temps.


## COMPOSITION :

Machine à café superautomatique, manuel d'instructions

 43.4 x 25 x 56.2 cm 11.72 kg  
46.5 x 26.4 x 57.2 cm 12.36 kg

 43 x 18 x 38 cm 10.94 kg

 220 - 240 V ~ V 50 - 60 Hz Hz  
2230 W

 8435782136241 (Box)  
18435782136248 (Master)  
A01\_EU01\_102810



# Cremmaet Lungo Latte Art

Machine à café super-automatique avec réservoir de lait et unité de traitement de 20 g.

## CARACTÉRISTIQUES :

Broyage rapide et sans effort. 1800 W et 27800 tr/min pour un mélange parfait en un instant. Résultats parfaits à l'instant. 8 lames conçues pour générer un mouvement constant des aliments et pour vous garantir des mélanges fins et homogènes en peu de temps. Affûtage plus résistant et durable. Lames recouvertes de titane noir qui augmentent leur résistance et maintiennent l'acier affûté plus longtemps pour une coupe et un broyage parfaits.

Des smoothies pour toute la famille. Bol en verre fondu avec 1,8 L de capacité et un bec verseur qui évite les éclaboussures. Convient pour un nettoyage au lave-vaisselle.


Broyez même les aliments les plus durs. 2 vitesses, fonction Pulse et Piler la glace. Idéal pour les préparations sur mesure.


Texture parfaite, sans pulpe. Filtre pour préparer des jus sans pulpe inclus. Il est idéal pour obtenir de bons jus avec les meilleures consistances et saveurs.


Design ergonomique. Corps en acier inoxydable pour une utilisation confortable.


## COMPOSITION :

Machine à café superautomatique, pinceau Latte Art, manuel d'instructions

 43.7 x 24.9 x 56 cm 11.74 kg  
46.4 x 26.4 x 57.5 cm 12.36 kg

 37.7 x 43.2 x 17.9 cm 9.41 kg

 220-240 V 50/60 Hz  
2230 W

 8447562015660 (Box)  
18447562015667 (Master)  
A90\_EU01\_120822



# Cremmaet Latte Touch

Machine à café super-automatique compacte avec 19 bars, réservoir de lait et système Thermoblock.

## CARACTÉRISTIQUES :

Le barista à la maison Recettes avec 12 boissons : préparez tous les types de café en appuyant sur un bouton. Naviguez sur l'écran, choisissez le café idéal et profitez d'un café parfait de manière rapide et intuitive.

Préparez votre café préféré en une seule touche. 4 profils : personnalisez chaque café et enregistrez vos réglages dans l'un des 4 profils d'utilisateur pour accéder à vos boissons préférées le plus rapidement possible.

Votre machine à café super automatique, super compacte Profitez de cafés fraîchement moulus sans perdre de place dans votre cuisine.

Du grain à la tasse en une seule touche Plug&Play : profitez d'un café authentique préparé à partir de grains fraîchement moulus, de manière rapide et pratique.

Arôme et crème uniques. Pompe de 19 bars : obtenez un maximum d'arôme et de crème dans chaque café.

Café fraîchement moulu en un instant. Thermoblock : système de chauffage rapide, qui permet de préparer un vrai café sans attendre longtemps.

Personnalisez chaque café et enregistrez vos préférés. Écran TFT de 4,3 pouces qui permet de sélectionner la quantité et l'intensité du café et d'enregistrer vos réglages favoris pour que vous puissiez profiter de votre café préféré le plus rapidement possible.

Moulez le café à votre goût. Moulin conique à 5 niveaux pour obtenir la texture et la grosseur parfaites pour chaque variété de grain.

Plus de cafés, moins de remplissages Réservoir d'eau d'1,1 L : profitez de cafés parfaits tous les jours sans avoir à remplir constamment le réservoir d'eau.

Cappuccinos parfaits en un clic. Réservoir à lait de 400 ml pour des cafés au lait parfaits avec une texture crémeuse.


Arrêt automatique. Système d'économie d'énergie avec déconnexion automatique et Standby. Elle s'adapte à vos tasses. Hauteur réglable jusqu'à 14 cm pour s'adapter aux petites tasses expresso et aux grandes tasses de petit-déjeuner.


Entretien facile. Éléments amovibles : unité d'élaboration, réservoir de marc de café et plateau d'égouttage facilement amovibles pour un entretien adéquat.

Conduits propres sans effort. Nettoyage automatique : système qui nettoie les conduits afin qu'elle soit toujours prête.


## COMPOSITION :

Machine à café, Réservoir de lait,  
Manuel d'instructions

 47.2 x 26.3 x 41.4 cm 9.39 kg  
48 x 27.5 x 44 cm 10.18 kg

 40.5 x 19 x 34 cm 7.97 kg

 220 - 240 V ~ V 50 - 60 Hz  
1500 W

 8447420164943 (Box)  
18447420164940 (Master)  
A01\_EU01\_115413



# Cremmaet Tempo


Machine à café super-automatique avec écran TFT de 7 pouces


## CARACTÉRISTIQUES :


13 boissons : sélectionnez le café idéal (froid ou chaud) grâce à son menu, ou créez votre profil (jusqu'à 6 utilisateurs) pour accéder à vos cafés préférés de la manière la plus pratique et la plus rapide. Café fraîchement moulu instantané : cette machine à café de 1350 W permet d'obtenir un café fraîchement moulu instantanément, en préservant toute la saveur du grain et ses nuances. 9 niveaux de mouture : la machine à café est équipée d'un moulin céramique intégré qui vous permet de personnaliser au maximum chaque café. Capacité de grains de café : 200 g. Sa grande capacité pour les grains de café vous permet de stocker suffisamment de café pour plusieurs tasses tout en conservant sa fraîcheur. Crème et arôme uniques : sa puissante pompe à pression de 19 bars et son système de chauffage par Thermoblock vous permettent d'obtenir la meilleure crème et un arôme maximal à chaque café. Réservoir d'eau de grande capacité : Grâce à son réservoir d'eau de 1,5 L, vous pourrez préparer plusieurs boissons chaudes ou froides sans interruption. Réservoir de lait de 600 ml : préparez une mousse de lait parfaite, des cappuccinos et des lattes de la manière la plus pratique grâce à son réservoir de lait. Capacité de grains de café : 200 g. Sa grande capacité pour les grains de café vous permet de stocker suffisamment de café pour plusieurs tasses tout en conservant sa fraîcheur. Bac à marc de café de 100 g : Son grand bac à marc de 100 grammes permet un nettoyage moins fréquent, ce qui vous permet de profiter de votre café sans interruption. Réservoir d'eau de 1,5 L : grâce à son réservoir d'eau de 1,5 litre, vous profiterez de plusieurs infusions sans avoir à le remplir, ce qui facilite son utilisation continue.


## COMPOSITION :

Machine à café super-automatique, réservoir à lait, manuel d'instructions, guide de démarrage rapide

 55 x 32 x 48 cm 13.85 kg  
56.5 x 33 x 49.5 cm 14.86 kg

 46 x 23.8 x 38 cm 11.75 kg

 220-240 V 50/60 Hz  
1350 W

 8435484018234 (Box)  
18435484018231 (Master)  
01823



# Cremmaet Compactccino Connected


Machine à café super-automatique compacte avec 19 bars, écran TFT et Wi-Fi, réservoir de lait et système Thermoblock.

## CARACTÉRISTIQUES :

Le barista à la maison Préparez plus de 25 variétés de boissons à partir du menu ou personnalisez chacune d'entre elles à votre guise de manière pratique et intuitive. Préparez vos cafés où que vous soyez. Connectez-vous à votre machine à café depuis l'application, personnalisez chaque boisson et préparez votre café à distance. Personnalisation de chaque café. Contrôlez la machine à café depuis son écran TFT, choisissez votre café préféré dans le menu ou personnalisez-le en réglant l'intensité. Enregistrez vos réglages préférés et profitez de vos cafés préparés à votre goût en une seule touche. Du grain à la tasse en quelques secondes. Grâce au système Thermoblock, la machine à café chauffe rapidement pour préparer un café fraîchement moulu en quelques secondes. Café glacé en un instant. Fonction spéciale pour préparer des cafés glacés en une seule touche. Rapide, pratique et rafraîchissant. Arôme et crème uniques Obtenez des cafés parfaits grâce à ses 19 bars qui rehaussent toutes les nuances de chaque grain pour éveiller vos sens. Elle moule et conserve le café. La machine à café dispose d'un réservoir hermétique de 150 g pour préserver tout l'arôme original de chaque grain de café. Moulin conique intégré avec 5 niveaux de mouture pour obtenir la texture idéale pour chaque variété de café. Des cappuccinos crémeux. La machine à café est équipée d'un réservoir de lait de 400 ml pour vous permettre de préparer des cafés uniques de la manière la plus pratique et la plus rapide qui soit. Réservoir d'eau de 1,1 L. Préparez vos cafés quotidiens sans avoir à remplir constamment le réservoir grâce à sa grande capacité. Économisez de l'énergie au quotidien. Économisez de l'énergie grâce à son système d'économie d'énergie avec arrêt automatique et mode veille. Oubliez les problèmes, gagnez en confort et réduisez votre consommation. Convient pour les tasses et les verres. Réglez la hauteur de la sortie du café jusqu'à 14 cm et profitez de votre boisson quelle que soit la taille de votre tasse ou de votre verre. Toujours comme neuve sans effort.

## COMPOSITION :

Machine à café, Réservoir de lait, Manuel d'instructions

-  46 x 26 x 39 cm 9.05 kg  
47 x 27.5 x 41.5 cm 9.75 kg
-  19 x 40 x 32 cm 7.9 kg
-  220-240 V 50/60 Hz  
1350 W
-  8435484014601 (Box)  
18435484014608 (Master)  
01460



# Cremmaet Compactccino Connected Latte Art


Machine à café super-automatique compacte avec 19 bars, écran TFT et Wi-Fi, réservoir de lait et système Thermoblock.

## CARACTÉRISTIQUES :

Grande capacité de 5,5 L, idéale pour les repas en famille et entre amis. Cuve en céramique ovale qui permet de cuisiner des pièces entières et de préserver les nutriments. Couvercle en verre avec joint en silicone pour contrôler la cuisson facilement et éviter que l'humidité ne sorte. Programmable 24 heures, pour que le repas soit prêt à l'heure que vous voulez. Deux niveaux de température: basse et élevée. Fonction Maintenir chaud pour conserver les élaborations à une température optimale. Minuterie jusqu'à 20 heures pour les recettes qui nécessitent plus de temps. Cuve résistante qui convient pour le four.

## COMPOSITION :

Machine à café, réservoir de lait, pinceau Latte Art, manuel d'instructions

-  46 x 26 x 39 cm 9.05 kg  
47 x 27.5 x 41.5 cm 9.75 kg
-  19 x 40 x 32 cm 7.9 kg
-  220-240 V 50/60 Hz  
1350 W
-  8447562007931 (Box)  
18447562007938 (Master)  
A90\_EU01\_120162



# Cremmaet Spin

Machine à café super-automatique tactile avec 19 bars et système Thermoblock.

## CARACTÉRISTIQUES :

Café fraîchement moulu instantané : cette machine à café de 1450 W permet d'obtenir un café fraîchement moulu instantanément, en préservant toute la saveur du grain et ses nuances.

Crème et arôme uniques : sa puissante pompe à pression de 15 bars permet d'obtenir la meilleure crème et un arôme maximum à chaque café.

Chauffage rapide : son design est doté du système de chauffage rapide par Thermoblock qui vous permet de préparer votre café en quelques secondes seulement.

Du grain à la tasse en une simple touche : grâce à son écran tactile TFT de 4 pouces, vous pourrez obtenir votre café en une simple touche, ou le préparer à votre goût de la manière la plus pratique et la plus intuitive.

7 menus : sélectionnez le café idéal grâce à son menu, ou créez votre profil (jusqu'à 6 utilisateurs) pour accéder à vos cafés préférés de la manière la plus pratique et la plus rapide.

9 niveaux de mouture : la machine à café est équipée d'un moulin céramique intégré qui vous permet de personnaliser au maximum chaque café.

Réservoir à café de 290 g : son design hermétique permet de préserver l'arôme original pour que vous puissiez profiter de votre sélection de grains préférés comme jamais auparavant.


Réservoir d'eau d'1,5 L : profitez de cafés parfaits tous les jours sans avoir à remplir constamment le réservoir d'eau.


Réservoir de lait de 600 ml : préparez des cappuccinos parfaits de la manière la plus pratique grâce à son réservoir.


Nettoyage automatique : votre machine à café sera toujours parfaite grâce à ce système qui nettoie ses conduits afin qu'elle soit toujours prête.


## COMPOSITION :

Machine à café, réservoir de lait, guide de démarrage rapide, manuel d'instructions

 55 x 32 x 48 cm 12.96 kg  
56 x 33 x 49 cm 14.05 kg

 24 x 50 x 39 cm 10.57 kg

 220-240 V 50/60 Hz  
1450 W

 8435484018043 (Box)  
18435484018040 (Master)  
01804



# Cremmaet Lounge

Machine à café professionnelle superautomatique avec 4 trémies supérieures.

## CARACTÉRISTIQUES :

Grand écran : Écran tactile de 10,1 pouces, avec technologie anti-traces de doigts. Préparez de délicieux cafés et cafés au lait en une simple touche, pour une expérience professionnelle barista. Grande capacité : 2 réservoirs pour les grains de café de 700 g chacun et deux réservoirs pour le lait et le chocolat en poudre de 1,8 L chacun. Oubliez le remplissage constant des réservoirs. Grâce à ses grands réservoirs, vous aurez assez de boisson pour de nombreuses tasses, garantissant une fraîcheur et une saveur durables.

2 moulins à meules plates en céramique : Les moulins en céramique garantissent une mouture régulière et précise, ce qui permet de conserver le goût et l'arôme du café dans chaque tasse. Mode d'arrivée d'eau : Connectez-la à l'alimentation en eau du robinet, pour garantir la meilleure qualité de vos boissons à tout moment.

Fonction d'eau chaude : Idéale pour préparer instantanément des thés, des infusions et d'autres boissons chaudes, pour un maximum de commodité et de polyvalence. Système de chauffe : Double chaudière garantissant que chaque boisson est préparée à la température optimale pour faire ressortir les arômes et maintenir la qualité du café. Capacité d'infusion élevée : Sa grande capacité de 21 g de café vous permettra de profiter d'une extraction parfaite et d'une saveur unique.

Réglage de la température : Personnalisez la température d'infusion entre 70 °C et 85 °C en fonction de vos préférences et obtenez une saveur parfaite dans chaque tasse. 35 boissons et mode DIY : Explorez et personnalisez votre expérience du café avec plus de 24 boissons disponibles et le mode DIY. Créez le café parfait comme vous l'aimez en quelques clics.


Pompe à lait avec moteur à courant continu : émulsion de lait lisse et crémeuse, idéale pour les cappuccinos et les lattes, pour une texture parfaite dans chaque boisson. Bac à marc de café de 700 g : espace suffisant pour accumuler le marc de café, ce qui réduit la nécessité de le vider constamment et facilite son entretien.


2900 W de puissance : Grâce à sa puissance élevée, la machine à café Cremmaet Lounge de Cecotec offre un fonctionnement efficace et rapide, garantissant un café de qualité en peu de temps.


Connecteur pour le lait frais : Ajoutez du lait frais à vos boissons préférées rapidement et facilement grâce au connecteur de lait frais, pour des textures crémeuses et une plus grande variété dans vos préparations.


## COMPOSITION :

Machine à café Cremmaet Lounge, manuel d'installation rapide, manuel d'instructions

 61 x 50.5 x 80 cm 34.47 kg  
61 x 50.5 x 80 cm 34.47 kg

 55 x 30.5 x 66 cm 28.81 kg

 220-240 V 50/60 Hz  
3100 W

 8435484017961 (Box)  
18435484017968 (Master)  
01796



# Cremmaet Touch OCS

Machine à café méga-automatique avec 19 bars et système Thermoblock.

## CARACTÉRISTIQUES :

Café fraîchement moulu instantané : cette machine à café de 1500 W permet d'obtenir un café fraîchement moulu instantanément, en préservant toute la saveur du grain et ses nuances.

Crème et arôme uniques : sa puissante pompe à pression de 19 bars permet d'obtenir la meilleure crème et un arôme maximum à chaque café.

Chauffage rapide : son design est doté du système de chauffage rapide par Thermoblock qui vous permet de préparer votre café en quelques secondes seulement.

Du grain à la tasse en une simple touche : grâce à son écran tactile TFT de 7 pouces, vous pourrez obtenir votre café en une simple touche, ou le préparer à votre goût de la manière la plus pratique et la plus intuitive.

15 menus : sélectionnez le café idéal grâce à son menu, ou créez votre profil (jusqu'à 8 utilisateurs) pour accéder à vos cafés préférés de la manière la plus pratique et la plus rapide.

9 niveaux de mouture : la machine à café est équipée d'un moulin céramique intégré qui vous permet de personnaliser au maximum chaque café.

Réservoir à café de 280 g : son design hermétique permet de préserver l'arôme original pour que vous puissiez profiter de votre sélection de grains préférés comme jamais auparavant.

Réservoir d'eau d'2 L : profitez de cafés parfaits tous les jours sans avoir à remplir constamment le réservoir d'eau.


Réservoir de lait de 600 ml : préparez des cappuccinos parfaits de la manière la plus pratique grâce à son réservoir.


Nettoyage automatique : votre machine à café sera toujours parfaite grâce à ce système qui nettoie ses conduits afin qu'elle soit toujours prête.


## COMPOSITION :


Machine à café, réservoir de lait, Quick start guide, manuel d'instructions



 60 x 39.5 x 53 cm 18.08 kg  
60 x 39.5 x 53 cm 18.08 kg

 26 x 49 x 45 cm 14.36 kg

 220-240 V 50/60 Hz  
1450 W

 8435484018036 (Box)  
18435484018033 (Master)  
01803

# Cremmaet Coffice


Machine à café super-automatique professionnelle avec 26 boissons.


## CARACTÉRISTIQUES :


Grand écran : Écran tactile de 10,1 pouces, avec technologie anti-traces de doigts. Préparez de délicieux cafés et cafés au lait en une simple touche, pour une expérience professionnelle barista. Grande capacité : Réservoir de 1 kg pour les grains de café. Oubliez les remplissages fréquents et assurez-vous d'avoir toujours des grains frais à portée de main pour vos préparations. Moulin à meules plates en céramique : Mouture uniforme et précise, ce qui permet de conserver le goût et l'arôme du café dans chaque tasse. 26 boissons et mode DIY : Explorez et personnalisez votre expérience du café avec plus de 24 boissons disponibles et le mode DIY. Créez le café parfait comme vous l'aimez en quelques clics. Température de la boisson réglable : Réglez la température de votre boisson préférée selon vos préférences entre 70 °C et 85 °C. Obtenez une extraction parfaite pour chaque type de café, en garantissant toujours la meilleure saveur et le meilleur arôme. Bac à marc de café de 700 g : espace suffisant pour accumuler le marc de café, ce qui réduit la nécessité de le vider constamment et facilite son entretien. Eau chaude : Obtenez de l'eau chaude en un instant, ce qui est idéal pour préparer des thés, des infusions ou simplement pour nettoyer la machine après utilisation. Capacité d'infusion de 16 grammes : Préparez des cafés intenses et aromatiques grâce à la capacité d'infusion de 16 grammes, parfaite pour extraire le maximum d'arômes et déguster le meilleur café. Connecteur pour le lait frais : Ajoutez du lait frais à vos boissons préférées rapidement et facilement grâce au connecteur de lait frais, pour des textures crémeuses et une plus grande variété dans vos préparations. 2900 W de puissance : rendement efficace et rapide à chaque utilisation, vous permettant de profiter de votre café sans attendre. Capacité du réservoir d'eau de 2 L : Profitez de plus de tasses sans avoir à remplir constamment le réservoir d'eau grâce à sa capacité de 2 litres.


## COMPOSITION :

Machine à café Cremmaet Coffice, manuel d'instructions, guide de démarrage rapide, câble d'alimentation, tuyau d'arrivée d'eau, tuyau en silicone, régulateur du niveau de mouture

 60.5 x 50.5 x 67.2 cm 22.48 kg  
60.5 x 50.5 x 67.2 cm 22.48 kg

 51 x 30 x 57 cm 18.2 kg

 220-240 V 50/60 Hz  
2900 W

 8435771907630 (Box)  
18435771907637 (Master)  
A01\_EU01\_100166



