

cecotec



VENTILAZIONE
GAMMA 2025



Everybody Fresh

Ventilatori, circolatori d'aria, purificatori, condizionatori, climatizzatori... Scopri la gamma più avanzata e completa nel campo della ventilazione, ideale per creare un ambiente rinfrescante che si adatta a tutti i tipi di case e di esigenze.

Indice

Ventilatori da pavimento	4
Ventilatori telescopici	50
Ventilatori a piantana a batteria	58
Ventilatori da pavimento	62
Purificatori d'aria	68
Ventilatori a colonna	78
Ventilatori da pavimento	114
Ventilatori industriali	122
Ventilatori da tavolo	136
Ventilatori da tavolo a batteria	152
Ventilatori da tavolo	160
Ventilatori da parete	166
Ventilatori da soffitto	174
Ventilatori nebulizzatori	312
Condizionatori da tavolo	320
Climatizzatori	328
Condizionatori portatili	342
Accessori per condizionatori	368
Condizionatori split	376

Ventilatori da pavimento

Motore DC.

Potenza massima: 70 W

Diametro massimo: 45 cm.

Velocità: 3 – 24.

Altezza regolabile.

Oscillazione.

Timer.

Telecomando.



Ventilatore a piantana EnergySilence 500

Ventilatore a piantana da 16" con 40 W e 3 velocità, oscillazione, silenzioso, altezza regolabile, 5 pale e massima sicurezza.

CARATTERISTICHE:

Grande potenza da 40 W che permette una ventilazione della stanza che assieme al suo motore in rame conferisce grande qualità, efficienza e durata al ventilatore.

I 16 pollici del ventilatore, equivalenti a 40 cm conferiscono un grande diametro che aumenta l'uscita del flusso d'aria.

Possiede 3 velocità (Low, Medium e High) che consentono di regolare l'intensità del flusso d'aria in relazione alle necessità di ogni momento.

Oscillazione automatica che permette una distribuzione di aria fresca nella stanza in cui è ubicato.

EnergySilence Technology: dona una profonda sensazione di aria fresca con il massimo silenzio e comfort.

Il ventilatore è completamente regolabile con una barra telescopica regolabile in altezza da 110 a 130 cm, che si adatta a ogni utilizzatore e situazione. È possibile anche selezionare l'angolazione di incidenza del flusso d'aria.


Dispone di 5 pale aerodinamiche per garantire il massimo flusso di aria fresca nel modo più efficiente.


Massima sicurezza grazie alla base robusta e stabile e alla griglia di sicurezza per evitare lesioni.


COMPOSIZIONE:


Corpo del ventilatore
,Manuale di istruzioni



 48.5 x 13.5 x 51 cm 5.2 kg
51 x 13.5 x 48.5 cm 5.2 kg

 40 x 40 x 135 cm 4.8 kg

 220-240 V 50 Hz
40 W

 8435484059008 (Scatola)
18435484059005 (master)
05900

Ventilatore a piantana EnergySilence 510

Ventilatore a piantana da 16" con 40 W e 3 velocità, oscillazione, silenzioso, altezza regolabile, 5 pale e massima sicurezza.

CARATTERISTICHE:

Grande potenza da 40 W che permette una ventilazione della stanza che assieme al suo motore in rame conferisce grande qualità, efficienza e durata al ventilatore.

I 16 pollici del ventilatore, equivalenti a 40 cm conferiscono un grande diametro che aumenta l'uscita del flusso d'aria.

Possiede 3 velocità (Low, Medium e High) che consentono di regolare l'intensità del flusso d'aria in relazione alle necessità di ogni momento.

Oscillazione automatica che permette una distribuzione di aria fresca nella stanza in cui è ubicato.

EnergySilence Technology: dona una profonda sensazione di aria fresca con il massimo silenzio e comfort.


Il ventilatore è completamente regolabile con una barra telescopica regolabile in altezza da 110 a 130 cm, che si adatta a ogni utilizzatore e situazione. È possibile anche selezionare l'angolazione di incidenza del flusso d'aria.


Dispone di 5 pale aerodinamiche per garantire il massimo flusso di aria fresca nel modo più efficiente.


Massima sicurezza grazie alla base robusta e stabile e alla griglia di sicurezza per evitare lesioni.


COMPOSIZIONE:


Corpo del ventilatore
,Manuale di istruzioni



 48.5 x 13.5 x 51 cm 5.15 kg
51 x 13.5 x 48.5 cm 5.15 kg

 40 x 40 x 135 cm 4.6 kg

 220-240 V 50 Hz
40 W

 8435484059015 (Scatola)
18435484059012 (master)
05901

EnergySilence 515 MaxFlow White

Ventilatore a piantana da 16", con 45W, timer, 3 velocità e oscillazione.

CARATTERISTICHE:

45 W di potenza: la sua elevata potenza favorisce la ventilazione della stanza in cui si trova il ventilatore, per raffreddare rapidamente la casa.

16 pollici: gli conferiscono un ampio diametro che incrementa l'uscita dell'aria e che, combinata con le 5 pale e la griglia di sicurezza, genera un corretto processo di ventilazione nella stanza, distribuendo l'aria in modo più uniforme.

3 velocità: ti consentono di regolare l'intensità del flusso d'aria in base alle tue necessità.


Timer fino a 1 ora: timer programmabile fino a 1 ora che ti permette di selezionare la durata di funzionamento desiderata, dopo la quale il ventilatore si spegne in modo automatico.


Oscillazione automatica: agevola la distribuzione dell'aria fresca nella stanza in cui è ubicato.


Altezza regolabile: fino a 135 cm, ti permette di selezionare l'altezza di uscita dell'aria fresca e di adattarla alle necessità del momento.


COMPOSIZIONE:


Ventilatore e manuale di istruzioni.



 51 x 13.7 x 48 cm 5.1 kg
51 x 13.7 x 48 cm 5.1 kg

 43 x 43 x 127.5 cm 4.29 kg

 220-240V V 50Hz Hz
45 W

 8435484082976 (Scatola)
18435484082973 (master)
08297

EnergySilence 515 MaxFlow Black

Ventilatore a piantana da 16", con 45W, timer, 3 velocità e oscillazione.

CARATTERISTICHE:

45 W di potenza: la sua elevata potenza favorisce la ventilazione della stanza in cui si trova il ventilatore, per raffreddare rapidamente la casa.

16 pollici: gli conferiscono un ampio diametro che incrementa l'uscita dell'aria e che, combinata con le 5 pale e la griglia di sicurezza, genera un corretto processo di ventilazione nella stanza, distribuendo l'aria in modo più uniforme.

3 velocità: ti consentono di regolare l'intensità del flusso d'aria in base alle tue necessità.


Timer fino a 1 ora: timer programmabile fino a 1 ora che ti permette di selezionare la durata di funzionamento desiderata, dopo la quale il ventilatore si spegne in modo automatico.


Oscillazione automatica: agevola la distribuzione dell'aria fresca nella stanza in cui è ubicato.


Altezza regolabile: fino a 135 cm, ti permette di selezionare l'altezza di uscita dell'aria fresca e di adattarla alle necessità del momento.


COMPOSIZIONE:


Ventilatore e manuale di istruzioni.



 51.5 x 13.5 x 48.5 cm 5.1 kg
51.5 x 13.5 x 48.5 cm 5.1 kg

 43 x 43 x 127 cm 4.34 kg

 220-240V V 50 Hz
45 W

 8435484082990 (Scatola)
18435484082997 (master)
08299

Ventilatore a piantana EnergySilence 520 Power

Ventilatore a piantana da 16" con 50 W e timer, 4 velocità, oscillazione, silenzioso, altezza regolabile, 5 pale e massima sicurezza.


CARATTERISTICHE:


Grande potenza da 50 W che permette una ventilazione della stanza che assieme al suo motore in rame conferisce grande qualità, efficienza e durata al ventilatore.
I 16 pollici del ventilatore, equivalenti a 40 cm conferiscono un grande diametro che aumenta l'uscita del flusso d'aria assieme alle sue 5 pale.
È possibile programmare il timer per un massimo di 2 ore per selezionare il tempo di funzionamento desiderato, una volta terminato si spegnerà.
Oscillazione automatica che permette una distribuzione di aria fresca nella stanza in cui è ubicato.
Possiede 4 velocità che permettono di regolare l'intensità del flusso d'aria in funzione delle necessità di ogni momento.
EnergySilence Technology: dona una profonda sensazione di aria fresca con il massimo silenzio e comfort.
Altezza e inclinazione regolabile da 110 a 130 cm che fornisce un ampio flusso d'aria verso la direzione desiderata.
Massima sicurezza grazie alla base robusta e stabile e alla griglia di sicurezza per evitare lesioni.


COMPOSIZIONE:


Corpo del ventilatore
,Manuale di istruzioni



 44.5 x 17.7 x 52 cm 6.2 kg
52 x 17.7 x 44.5 cm 6.2 kg

 43 x 40 x 135 cm 5.54 kg

 220-240 V 50/60 Hz
50 W

 8435484059022 (Scatola)
18435484059029 (master)
05902

Ventilatore a piantana EnergySilence 520 Power Black

Ventilatore a piantana da 16" con 50 W e timer, 4 velocità, oscillazione, silenzioso, altezza regolabile, 5 pale e massima sicurezza.


CARATTERISTICHE:


Grande potenza da 50 W che permette una ventilazione della stanza che assieme al suo motore in rame conferisce grande qualità, efficienza e durata al ventilatore.
I 16 pollici del ventilatore, equivalenti a 40 cm conferiscono un grande diametro che aumenta l'uscita del flusso d'aria assieme alle sue 5 pale.
È possibile programmare il timer per un massimo di 2 ore per selezionare il tempo di funzionamento desiderato, una volta terminato si spegnerà.
Oscillazione automatica che permette una distribuzione di aria fresca nella stanza in cui è ubicato.
Possiede 4 velocità che permettono di regolare l'intensità del flusso d'aria in funzione delle necessità di ogni momento.
EnergySilence Technology: dona una profonda sensazione di aria fresca con il massimo silenzio e comfort.
Altezza e inclinazione regolabile da 110 a 130 cm che fornisce un ampio flusso d'aria verso la direzione desiderata.
Massima sicurezza grazie alla base robusta e stabile e alla griglia di sicurezza per evitare lesioni.


COMPOSIZIONE:


Corpo del ventilatore
,Manuale di istruzioni



 44.5 x 17.7 x 52 cm 6.2 kg
52 x 17.7 x 44.5 cm 6.2 kg

 43 x 40 x 135 cm 5.1 kg

 220-240 V 50/60 Hz
50 W

 8435484059039 (Scatola)
18435484059036 (master)
05903

EnergySilence 560 Max Smart

Ventilatore a piantana da 16" con 45 W, telecomando, timer e display a LED.

CARATTERISTICHE:

45 W: motore ad alta potenza che favorisce la ventilazione della stanza in cui si trova il ventilatore.

16 pollici: conferiscono un ampio diametro che aumenta il flusso dell'uscita dell'aria.

5 pale aerodinamiche: per garantire il massimo flusso di aria fresca nel modo più efficiente.

Display a LED e telecomando: con il telecomando è possibile controllare tutte le funzioni del ventilatore e, grazie al display a LED, osservare le impostazioni selezionate.

Controllo touch: è possibile selezionare il funzionamento del ventilatore anche con un semplice tocco, in modo semplice e intuitivo, e osservare le impostazioni sul display.


3 velocità: permettono di regolare l'intensità del flusso d'aria in base alle necessità di ogni momento.


Timer fino a 12 ore: timer programmabile fino a 12 ore che ti permette di selezionare la durata di funzionamento desiderata, dopo la quale il ventilatore si spegne in modo automatico.


Oscillazione a 80°: l'oscillazione automatica favorisce la distribuzione dell'aria fresca nella stanza in cui è collocato.


COMPOSIZIONE:


Ventilatore, Manuale di istruzioni, Kit di montaggio, Telecomando, Pila del telecomando (CR2025)



 53 x 17,5 x 43 cm 5.8 kg
53 x 17,5 x 43 cm 5.8 kg

 39.7 x 41 x 131.5 cm 5.02 kg

 220-240 V V 50 Hz
45 W

 8435484082136 (Scatola)
18435484082133 (master)
08213

Ventilatore a piantana EnergySilence 530 Power Connected White

Ventilatore a piantana da 16" con 50 W e timer, 3 velocità, 3 modalità, oscillazione, silenzioso, altezza regolabile, 5 pale e massima sicurezza.

CARATTERISTICHE:

Grande potenza da 50 W che permette una ventilazione della stanza che assieme al suo motore in rame conferisce grande qualità, efficienza e durata al ventilatore.

I 16 pollici del ventilatore, equivalenti a 40 cm conferiscono un grande diametro che aumenta l'uscita del flusso d'aria assieme alle sue 5 pale.

Controllo intelligente grazie al telecomando e al pannello con indicatore LED mediante il quale è possibile visualizzare la configurazione selezionata.

Possiede 3 velocità e 3 modalità (Normal, Nature, Sleep) che permettono di regolare l'intensità del flusso d'aria in funzione delle necessità di ogni momento.

È possibile programmare il timer per un massimo di 7,5 ore per selezionare il tempo di funzionamento desiderato, una volta terminato si spegnerà.

Oscillazione automatica che permette una distribuzione di aria fresca nella stanza in cui è ubicato.


EnergySilence Technology: dona una profonda sensazione di aria fresca con il massimo silenzio e comfort.

Altezza e inclinazione regolabile da 110 a 130 cm che fornisce un ampio flusso d'aria verso la direzione desiderata.


COMPOSIZIONE:


Corpo del ventilatore
,Manuale di istruzioni
,Telecomando



 44.5 x 18 x 52 cm 6.3 kg
44.5 x 18 x 52 cm 6.3 kg

 43 x 40 x 135 cm 5.05 kg

 220-240 V 50/60 Hz
50 W

 8435484059046 (Scatola)
18435484059043 (master)
05904

Ventilatore a piantana EnergySilence 530 Power Connected Black

Ventilatore a piantana da 16" con 50 W e timer, 3 velocità, 3 modalità, oscillazione, silenzioso, altezza regolabile, 5 pale e massima sicurezza.

CARATTERISTICHE:

Grande potenza da 50 W che permette una ventilazione della stanza che assieme al suo motore in rame conferisce grande qualità, efficienza e durata al ventilatore.

I 16 pollici del ventilatore, equivalenti a 40 cm conferiscono un grande diametro che aumenta l'uscita del flusso d'aria assieme alle sue 5 pale.

Controllo intelligente grazie al telecomando e al pannello con indicatore LED mediante il quale è possibile visualizzare la configurazione selezionata.

Possiede 3 velocità e 3 modalità (Normal, Nature, Sleep) che permettono di regolare l'intensità del flusso d'aria in funzione delle necessità di ogni momento.

È possibile programmare il timer per un massimo di 7,5 ore per selezionare il tempo di funzionamento desiderato, una volta terminato si spegnerà.


Oscillazione automatica che permette una distribuzione di aria fresca nella stanza in cui è ubicato.


EnergySilence Technology: dona una profonda sensazione di aria fresca con il massimo silenzio e comfort.


Altezza e inclinazione regolabile da 110 a 130 cm che fornisce un ampio flusso d'aria verso la direzione desiderata.


COMPOSIZIONE:


Corpo del ventilatore
,Manuale di istruzioni
,Telecomando



 44.5 x 18 x 52 cm 6.3 kg
52 x 18 x 44.5 cm 6.3 kg

 43 x 40 x 135 cm 5.05 kg

 220-240 V 50/60 Hz
50 W

 8435484059053 (Scatola)
18435484059050 (master)
05905

Ventilatore a piantana EnergySilence 535 2in1

Ventilatore a piantana e da tavolo da 40 W, 3 velocità, oscillazione e altezza regolabile fino a 115 cm.

CARATTERISTICHE:

Grande potenza da 40 W per una perfetta e istantanea ventilazione della stanza.

Il grande diametro di 16 pollici del ventilatore, equivalenti a 40 cm, aumenta la potenza del flusso d'aria e, insieme alle 5 pale ne consente una distribuzione più omogenea.

È un ventilatore 2 in 1 convertibile come ventilatore a piantana e da tavolo. Ventilatore utile per due necessità differenti.


Le 3 velocità del ventilatore permettono di regolare l'intensità del flusso d'aria in base alle necessità di ogni momento.


Oscillazione automatica di 75° che permette una distribuzione di aria fresca nella stanza in cui è ubicato.


COMPOSIZIONE:


Corpo del ventilatore a piantana
Corpo del ventilatore da tavolo
Base
,Manuale di istruzioni



 52.5 x 14 x 43 cm 5.8 kg
52.5 x 14 x 43 cm 5.8 kg

 40 x 42 x 122 cm 5.2 kg

 220-240 ~ V 50 Hz
40 W

 8435484058773 (Scatola)
18435484058770 (master)
05877

Ventilatore a piantana EnergySilence 555 2in1 Smart XL

Ventilatore a piantana e da tavolo da 55 W, timer, telecomando, motore in rame e 3 velocità, timer 7 h e oscillazione.

CARATTERISTICHE:

Grande potenza da 55 W per una perfetta e istantanea ventilazione della stanza. Il suo motore in rame intensifica la sua potenza, efficienza e durabilità.

Il grande diametro di 16 pollici del ventilatore, equivalenti a 40 cm, aumenta la potenza del flusso d'aria e, insieme alle 5 pale ne consente una distribuzione più omogenea.

È un ventilatore 2 in 1 convertibile come ventilatore a piantana e da tavolo. Ventilatore utile per due necessità differenti.

Incluse telecomando a distanza che permette controllare comodamente tutte le sue funzioni senza avvicinarsi al ventilatore.

Le 3 velocità del ventilatore permettono di regolare l'intensità del flusso d'aria in base alle necessità di ogni momento.

Le 3 velocità del ventilatore, Normale, Nature e Sleep che permettono di regolare l'intensità del flusso d'aria in base alle necessità di ogni momento.

È possibile programmare il timer per un massimo di 7 ore per selezionare il tempo di funzionamento desiderato, una volta terminato si spegnerà.

Oscillazione automatica di 60° che permette una distribuzione di aria fresca nella stanza in cui è ubicato.

COMPOSIZIONE:

Corpo del ventilatore a piantana


Corpo del ventilatore da tavolo

Base


,Telecomando


,Manuale di istruzioni



 47.5 x 13.5 x 65.5 cm 6.15 kg
65.5 x 13.4 x 47.5 cm 6.15 kg

 41 x 44 x 132 cm 5.55 kg

 220-240 ~ V 50/60 Hz
55 W

 8435484058759 (Scatola)
18435484058756 (master)
05875

EnergySilence 550 3in1

Ventilatore a piantana multiposizione con 3 altezze: piantana, da tavolo e parete, da 16" e 60 W.

CARATTERISTICHE:

3 in 1: oltre che come ventilatore a piantana, può essere utilizzato anche come ventilatore da tavolo e da parete, fornendo così un unico prodotto per tre diverse esigenze.

60 W: elevata potenza del motore per una ventilazione istantanea ed efficiente.

Distribuzione omogenea: i 16 pollici del ventilatore gli conferiscono un gran diametro che favorisce l'uscita del flusso dell'aria che, insieme alle sue 9 pale che collaborano all'intero processo di ventilazione, consentono una distribuzione più omogenea dell'aria.

3 velocità: permettono di regolare l'intensità del flusso d'aria in base alle necessità di ogni momento.

Oscillazione a 80°: l'oscillazione automatica favorisce la distribuzione dell'aria fresca nella stanza in cui è collocato.


Altezza regolabile: l'altezza massima di 135 cm è regolabile, ciò consente di scegliere l'altezza alla quale lo si vuole posizionare e di adattarla alle esigenze del momento.


Uso semplice: permette un uso comodo del ventilatore e di selezionare il suo funzionamento in modo rapido e intuitivo.


COMPOSIZIONE:


Ventilatore, Manuale di istruzioni, Kit di installazione per pareti



 59 x 13.5 x 45 cm 5.6 kg
59 x 13.5 x 45 cm 5.6 kg

 41 x 44 x 135 cm 4.7 kg

 220-240 V 50-60 Hz
60 W

 8435484082037 (Scatola)
18435484082034 (master)
08203

EnergySilence 250 ClassicStyle Pink

Ventilatore a piantana rosa da 10" in stile retrò con 25 W e inclinazione regolabile.

CARATTERISTICHE:

25 W: motore ad alta potenza che favorisce la ventilazione della stanza in cui si trova il ventilatore.

10 pollici: conferiscono un ampio diametro che aumenta il flusso dell'uscita dell'aria.

3 pale aerodinamiche: per garantire il massimo flusso di aria fresca nel modo più efficiente.

Inclinazione regolabile: ottieni un ampio flusso d'aria nella direzione desiderata.

2 velocità: permettono di regolare l'intensità del flusso d'aria in base alle necessità di ogni momento.

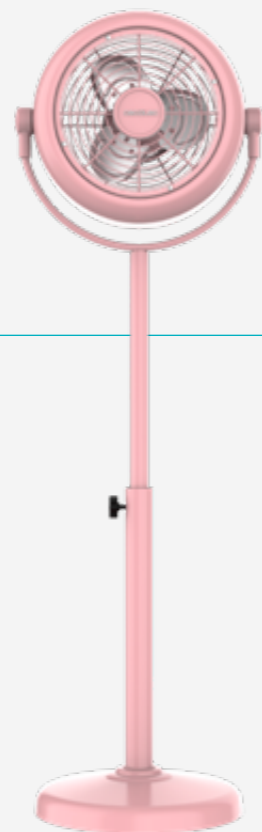
Design ricercato: si integrerà alla perfezione con l'arredamento della tua casa grazie al suo design elegante e minimalista.


Uso semplice: permette un uso comodo del ventilatore e di selezionare il suo funzionamento in modo rapido e intuitivo.


Massima sicurezza: grazie alla base robusta e stabile e alla griglia che impedisce di inserire le dita nel ventilatore.


COMPOSIZIONE:


Ventilatore, Manuale di istruzioni



 39 x 37 x 27 cm 5.13 kg
39 x 37 x 27 cm 5.13 kg

 29 x 34 x 103 cm 4.43 kg

 220-240 V 50 Hz
25 W

 8435484082044 (Scatola)
18435484082041 (master)
08204

EnergySilence 250 ClassicStyle Beige

Ventilatore a piantana beige da 10" in stile retrò con 25 W e inclinazione regolabile.

CARATTERISTICHE:

25 W: motore ad alta potenza che favorisce la ventilazione della stanza in cui si trova il ventilatore.

10 pollici: conferiscono un ampio diametro che aumenta il flusso dell'uscita dell'aria.

3 pale aerodinamiche: per garantire il massimo flusso di aria fresca nel modo più efficiente.

Inclinazione regolabile: ottieni un ampio flusso d'aria nella direzione desiderata.

2 velocità: permettono di regolare l'intensità del flusso d'aria in base alle necessità di ogni momento.

Design ricercato: si integrerà alla perfezione con l'arredamento della tua casa grazie al suo design elegante e minimalista.


Uso semplice: permette un uso comodo del ventilatore e di selezionare il suo funzionamento in modo rapido e intuitivo.


Massima sicurezza: grazie alla base robusta e stabile e alla griglia che impedisce di inserire le dita nel ventilatore.


COMPOSIZIONE:


Ventilatore, Manuale di istruzioni



 39 x 37.5 x 26.5 cm 5.18 kg
39 x 37.5 x 26.5 cm 5.18 kg

 29 x 34 x 103 cm 4.44 kg

 220-240 V 50 Hz
25 W

 8435484082051 (Scatola)
18435484082058 (master)
08205

EnergySilence 250 ClassicStyle Green

Ventilatore a piantana verde da 10" in stile retrò con 25 W e inclinazione regolabile.

CARATTERISTICHE:

25 W: motore ad alta potenza che favorisce la ventilazione della stanza in cui si trova il ventilatore.

10 pollici: conferiscono un ampio diametro che aumenta il flusso dell'uscita dell'aria.

3 pale aerodinamiche: per garantire il massimo flusso di aria fresca nel modo più efficiente.

Inclinazione regolabile: ottieni un ampio flusso d'aria nella direzione desiderata.

2 velocità: permettono di regolare l'intensità del flusso d'aria in base alle necessità di ogni momento.


Design ricercato: si integrerà alla perfezione con l'arredamento della tua casa grazie al suo design elegante e minimalista.


Uso semplice: permette un uso comodo del ventilatore e di selezionare il suo funzionamento in modo rapido e intuitivo.


Massima sicurezza: grazie alla base robusta e stabile e alla griglia che impedisce di inserire le dita nel ventilatore.


COMPOSIZIONE:


Ventilatore, Manuale di istruzioni



 39 x 37.5 x 26.5 cm 5.18 kg
39 x 37.5 x 26.5 cm 5.18 kg

 29 x 34 x 103 cm 4.46 kg

 220-240 V 50 Hz
25 W

 8435484082068 (Scatola)
18435484082065 (master)
08206

Ventilatore a piantana EnergySilence 600 Woodstyle

Ventilatore a piantana da 50 W e rifiniture in legno, 16 pollici, 3 velocità, oscillazione, silenzioso, altezza regolabile, 4 pale e massima sicurezza.

CARATTERISTICHE:

Grande potenza da 50 W che permette una ventilazione della stanza che assieme al suo motore in rame conferisce grande qualità, efficienza e durata al ventilatore.

I 16 pollici del ventilatore, equivalenti a 40 cm conferiscono un grande diametro che aumenta l'uscita del flusso d'aria.

Possiede 3 velocità (Low, Medium e High) che consentono di regolare l'intensità del flusso d'aria in relazione alle necessità di ogni momento.

Oscillazione automatica che permette una distribuzione di aria fresca nella stanza in cui è ubicato.

EnergySilence Technology: dona una profonda sensazione di aria fresca con il massimo silenzio e comfort.

Il ventilatore è completamente regolabile con una barra telescopica regolabile in altezza da 90 a 125 cm, che si adatta a ogni utilizzatore e situazione. È possibile anche selezionare l'angolazione di incidenza del flusso d'aria.


Dispone di 4 pale aerodinamiche per garantire il massimo flusso di aria fresca nel modo più efficiente.


Massima sicurezza grazie alla base robusta e stabile e alla griglia di sicurezza per evitare lesioni.


COMPOSIZIONE:


Corpo del ventilatore
,Manuale di istruzioni



 58 x 14 x 45 cm 7.15 kg
58 x 14 x 45 cm 7.15 kg

 38 x 44.5 x 125 cm 6.15 kg

 220-240 V 50-60 Hz
50 W

 8435484082334 (Scatola)
18435484082331 (master)
08233

Ventilatore a piantana EnergySilence 610 Steelstyle

Ventilatore a piantana da 50 W e rifiniture in acciaio, 16 pollici, 3 velocità, oscillazione, silenzioso, altezza regolabile, 4 pale e massima sicurezza.

CARATTERISTICHE:

Grande potenza da 50 W che permette una ventilazione della stanza che assieme al suo motore in rame conferisce grande qualità, efficienza e durata al ventilatore.

I 16 pollici del ventilatore, equivalenti a 40 cm conferiscono un grande diametro che aumenta l'uscita del flusso d'aria.

Possiede 3 velocità (Low, Medium e High) che consentono di regolare l'intensità del flusso d'aria in relazione alle necessità di ogni momento.

Oscillazione automatica che permette una distribuzione di aria fresca nella stanza in cui è ubicato.

EnergySilence Technology: dona una profonda sensazione di aria fresca con il massimo silenzio e comfort.

Il ventilatore è completamente regolabile con una barra telescopica regolabile in altezza da 90 a 125 cm, che si adatta a ogni utilizzatore e situazione. È possibile anche selezionare l'angolazione di incidenza del flusso d'aria.


Dispone di 4 pale aerodinamiche per garantire il massimo flusso di aria fresca nel modo più efficiente.


Massima sicurezza grazie alla base robusta e stabile e alla griglia di sicurezza per evitare lesioni.


COMPOSIZIONE:


Corpo del ventilatore
,Manuale di istruzioni



 45 x 13.6 x 58 cm 7.05 kg
58 x 13.6 x 45 cm 7.05 kg

 38 x 44.5 x 125 cm 6.2 kg

 220-240 V 50-60 Hz
50 W

 8435484082341 (Scatola)
18435484082348 (master)
08234

Ventilatore a piantana EnergySilence 620 Retrostyle

Ventilatore a piantana da 50 W e rifiniture cromate, 16 pollici, 3 velocità, oscillazione, silenzioso, altezza regolabile, 4 pale e massima sicurezza.

CARATTERISTICHE:

Grande potenza da 50 W che permette una ventilazione della stanza che assieme al suo motore in rame conferisce grande qualità, efficienza e durata al ventilatore.

I 16 pollici del ventilatore, equivalenti a 40 cm conferiscono un grande diametro che aumenta l'uscita del flusso d'aria.

Possiede 3 velocità (Low, Medium e High) che consentono di regolare l'intensità del flusso d'aria in relazione alle necessità di ogni momento.

Oscillazione automatica che permette una distribuzione di aria fresca nella stanza in cui è ubicato.

EnergySilence Technology: dona una profonda sensazione di aria fresca con il massimo silenzio e comfort.

Il ventilatore è completamente regolabile con una barra telescopica regolabile in altezza da 90 a 125 cm, che si adatta a ogni utilizzatore e situazione. È possibile anche selezionare l'angolazione di incidenza del flusso d'aria.


Dispone di 4 pale aerodinamiche per garantire il massimo flusso di aria fresca nel modo più efficiente.


Massima sicurezza grazie alla base robusta e stabile e alla griglia di sicurezza per evitare lesioni.


COMPOSIZIONE:


Corpo del ventilatore
,Manuale di istruzioni



 58.5 x 13.6 x 45 cm 7.05 kg
58.5 x 13.6 x 45 cm 7.05 kg

 38 x 44.5 x 125 cm 6.15 kg

 220-240 V 50-60 Hz
50 W

 8435484082358 (Scatola)
18435484082355 (master)
08235

Ventilatore a piantana EnergySilence 600 MaxFlow

Ventilatore a piantana da 18 pollici (45 cm) e 6 pale, con motore in rame e 3 velocità. Oscillazione a 75° e altezza regolabile di 20 cm. Grande stabilità.

CARATTERISTICHE:

Grande potenza da 70 W per una perfetta e istantanea ventilazione della stanza.

I 18 pollici del ventilatore, equivalenti a 45 cm conferiscono un grande diametro che aumenta l'uscita del flusso d'aria.

Il ventilatore possiede 6 pale che permettono una distribuzione omogenea dell'aria.

Motore in rame che fornisce una grande qualità, durata e potenza al ventilatore.

Le 3 velocità del ventilatore permettono di regolare l'intensità del flusso d'aria in funzione delle necessità di ogni momento.

Oscillazione automatica di 75° che permette una distribuzione di aria fresca nella stanza in cui è ubicato.


Altezza regolabile di 20 cm (120 a 140 cm) che permette di selezionare l'altezza e adattarla alle necessità del momento.


Il ventilatore gode di grande stabilità grazie alla sua base robusta da 43 cm.


COMPOSIZIONE:


Corpo del ventilatore
,Manuale di istruzioni



 52 x 15 x 57 cm 7.45 kg
57 x 15 x 52 cm 7.45 kg

 50 x 43 x 152 cm 7.6 kg

 220-240 ~ V 50 Hz
70 W

 8435484052924 (Scatola)
18435484052921 (master)
05292

EnergySilence 610 Max Flow

Ventilatore a piantana da 16" con 70 W, timer, oscillazione e altezza regolabile.

CARATTERISTICHE:

70 W: motore ad alta potenza che favorisce la ventilazione della stanza in cui si trova il ventilatore.

16 pollici: conferiscono un ampio diametro che aumenta il flusso dell'uscita dell'aria.

4 velocità: permettono di regolare l'intensità del flusso d'aria in base alle tue necessità.

Timer fino a 2 ore: timer programmabile fino a 2 ore che ti permette di selezionare la durata di funzionamento desiderata, dopo la quale il ventilatore si spegne in modo automatico.

Oscillazione automatica di 90°: permette una corretta distribuzione dell'aria fresca nella stanza in cui è ubicato.

Inclinazione regolabile: ottieni un ampio flusso d'aria nella direzione desiderata.


7 pale aerodinamiche: per garantire il massimo flusso di aria fresca nel modo più efficiente.


Altezza regolabile: fino a 130 cm per un flusso d'aria elevato nella direzione desiderata.


COMPOSIZIONE:


Ventilatore, Manuale di istruzioni



 55 x 15 x 57 cm 5 kg
55 x 15 x 57 cm 5 kg

 43 x 41 x 136 cm 6.26 kg

 220-240 V 50-60 Hz
70 W

 8435484083003 (Scatola)
18435484083000 (master)
08300

Ventilatore a piantana EnergySilence 610 MaxFlow Control


Ventilatore a piantana da 18 pollici (45 cm) e 6 pale, con motore in rame e 3 velocità. Oscillazione a 75° e altezza regolabile di 20 cm. Timer, telecomando e luce LED che indica la funzione. Grande stabilità.


CARATTERISTICHE:


Grande potenza da 70 W per una perfetta e istantanea ventilazione della stanza. I 18 pollici del ventilatore, equivalenti a 45 cm forniscono un grande diametro che aumenta la potenza dell'uscita del flusso d'aria che assieme alle 6 pale consentono una distribuzione più omogenea dell'aria. Include telecomando a distanza che permette controllare comodamente tutte le sue funzioni senza avvicinarsi al ventilatore. Motore in rame che fornisce una grande qualità, durata e potenza al ventilatore. Il ventilatore è dotato di un pannello in cui è possibile visualizzare grazie alla luce LED la funzione selezionata di funzionamento. È possibile programmare il timer per un massimo di 7,5 ore per selezionare il tempo di funzionamento desiderato, una volta terminato si spegnerà. Le 3 velocità del ventilatore permettono di regolare l'intensità del flusso d'aria alle tue necessità. Le 3 velocità del ventilatore, Normale, Nature e Sleep che permettono di regolare l'intensità del flusso d'aria in base alle necessità di ogni momento. Oscillazione automatica di 75° che permette una distribuzione di aria fresca nella stanza in cui è ubicato. Altezza regolabile di 20 cm (120 a 140 cm) che permette di selezionare l'altezza e adattarla alle necessità del momento. Il ventilatore gode di grande stabilità grazie alla sua base robusta da 43 cm.


COMPOSIZIONE:

Corpo del ventilatore
,Manuale di istruzioni
,Telecomando

 52 x 14.5 x 56.5 cm 7.55 kg
57 x 15 x 52 cm 7.55 kg

 50 x 43 x 152 cm 6.88 kg

 220-240 ~ V 50 Hz
70 W

 8435484052931 (Scatola)
18435484052938 (master)
05293



EnergySilence 620 Flow Control


Ventilatore a piantana da 16" con 50W, timer, telecomando e touch control.


CARATTERISTICHE:


50 W: motore ad alta potenza che favorisce la ventilazione della stanza in cui si trova il ventilatore.
16 pollici: conferiscono un ampio diametro che aumenta il flusso dell'uscita dell'aria.
Controllo touch e display a LED: include un pannello touch che consente di controllare tutte le funzioni con un semplice tocco e di visualizzare tutte le impostazioni sul display a LED.
Telecomando: consente di selezionare facilmente le funzioni.
3 velocità: permettono di regolare l'intensità del flusso d'aria in base alle necessità di ogni momento.
2 modalità: scegli fra la modalità Nature e Sleep per adattarti a ogni momento.
Timer fino a 12 ore: timer programmabile fino a 12 ore che ti permette di selezionare la durata di funzionamento desiderata, dopo la quale il ventilatore si spegne in modo automatico.
Oscillazione automatica: agevola la distribuzione dell'aria fresca nella stanza in cui è ubicato.


COMPOSIZIONE:

Ventilatore, Manuale di istruzioni, Telecomando, Pila NON compresa

 54 x 18 x 45.7 cm 6.34 kg
54 x 18 x 45.7 cm 6.34 kg

 40 x 44.6 x 135 cm 5.7 kg

 220-240 V 50/60 Hz
50 W

 8435484082167 (Scatola)
18435484082164 (master)
08216



Ventilatore a piantana EnergySilence 620 MaxFlow Smart


Ventilatore a piantana da 18 pollici (45 cm) e 6 pale, con motore in rame e 3 velocità. Oscillazione a 75° e altezza regolabile di 20 cm. Timer, telecomando e display LED. Grande stabilità.


CARATTERISTICHE:


Grande potenza da 70 W per una perfetta e istantanea ventilazione della stanza. I 18 pollici del ventilatore, equivalenti a 45 cm forniscono un grande diametro che aumenta la potenza dell'uscita del flusso d'aria che assieme alle 6 pale consentono una distribuzione più omogenea dell'aria. Include telecomando a distanza che permette controllare comodamente tutte le sue funzioni senza avvicinarsi al ventilatore. Il display LED del ventilatore consente visualizzare la configurazione selezionata sul ventilatore o sul telecomando. Motore in rame che fornisce una grande qualità, durata e potenza al ventilatore. È possibile programmare il timer per un massimo di 7,5 ore per selezionare il tempo di funzionamento desiderato, una volta terminato si spegnerà. Le 3 velocità del ventilatore permettono di regolare l'intensità del flusso d'aria in base alle necessità di ogni momento. Le 3 velocità del ventilatore, Normale, Nature e Sleep che permettono di regolare l'intensità del flusso d'aria in base alle necessità di ogni momento. Oscillazione automatica di 75° che permette una distribuzione di aria fresca nella stanza in cui è ubicato. Altezza regolabile di 20 cm (120 a 140 cm) che permette di selezionare l'altezza e adattarla alle necessità del momento. Il ventilatore gode di grande stabilità grazie alla sua base robusta da 43 cm.


COMPOSIZIONE:


Corpo del ventilatore
,Manuale di istruzioni
,Telecomando

 52 x 14.5 x 56.5 cm 7.55 kg
59 x 14.5 x 52 cm 7.55 kg

 50 x 43 x 152 cm 6.78 kg

 220-240 ~ V 50 Hz
70 W

 8435484052948 (Scatola)
18435484052945 (master)
05294



Energysilence 1000 Smart Control


Ventilatore a piantana da 16" con motore da 25 W DC, con telecomando, touch control e display, timer e oscillazione.


CARATTERISTICHE:


Motore DC da 25 W: un motore a corrente continua che migliora il funzionamento del ventilatore, aumentandone l'efficienza e generando un minor consumo di elettricità. Inoltre è molto silenzioso.
16 pollici: ampio diametro per una maggiore copertura dell'aria.
9 pale aerodinamiche: progettate per massimizzare il flusso d'aria e garantire un flusso costante di aria fresca.
Telecomando: controllo comodo e intuitivo grazie al telecomando e al display a LED che mostra la configurazione in uso.
Controllo touch: seleziona la configurazione ideale per ogni momento con un solo tocco.
8 velocità: permettono di regolare l'intensità del flusso d'aria in base alle necessità di ogni momento.
Timer programmabile: fino a un massimo di 12 ore, che consente di selezionare il tempo di funzionamento desiderato, al termine del quale il ventilatore si spegne automaticamente.
Oscillazione automatica di 70°: permette una corretta distribuzione dell'aria fresca nella stanza in cui è ubicato.


COMPOSIZIONE:

Ventilatore, Manuale di istruzioni, Kit di montaggio, Telecomando, Pila del telecomando (CR2025)

 49 x 16.5 x 52.5 cm 4.5 kg
49 x 16.5 x 52.5 cm 4.5 kg

 40 x 40 x 129 cm 3.55 kg

 100-240 V 50/60 Hz
25 W

 8435484082174 (Scatola)
18435484082171 (master)
08217



Ventilatore a piantana EnergySilence 1010 Extremeflow

Ventilatore a piantana da 16" con 60 W e timer, 4 velocità, oscillazione, silenzioso, altezza regolabile, 10 pale e massima sicurezza.

CARATTERISTICHE:

Grande potenza da 60 W che permette una ventilazione della stanza che assieme al suo motore in rame conferisce grande qualità, efficienza e durata al ventilatore.
I 18 pollici del ventilatore, equivalenti a 40 cm conferiscono un grande diametro che aumenta l'uscita del flusso d'aria assieme alle sue 10 pale.
È possibile programmare il timer per un massimo di 2 ore per selezionare il tempo di funzionamento desiderato, una volta terminato si spegnerà.
Oscillazione automatica che permette una distribuzione di aria fresca nella stanza in cui è ubicato.
Possiede 3 velocità (Low, Medium e High) che consentono di regolare l'intensità del flusso d'aria in relazione alle necessità di ogni momento.
EnergySilence Technology: dona una profonda sensazione di aria fresca con il massimo silenzio e comfort.
Altezza e inclinazione regolabile da 115 a 135 cm che fornisce un ampio flusso d'aria verso la direzione desiderata.
Massima sicurezza grazie alla base robusta e stabile e alla griglia di sicurezza per evitare lesioni.

COMPOSIZIONE:

Corpo del ventilatore
,Manuale di istruzioni



	46 x 20 x 55 cm 7 kg 55 x 20 x 46 cm 7 kg
	45 x 45 x 135 cm 5.75 kg
	220-240 V 50/60 Hz 60 W
	8435484059114 (Scatola) 18435484059111 (master) 05911

Ventilatore a piantana EnergySilence 1020 Extremeflow


Ventilatore a piantana da 16" con 60 W e timer, 4 velocità, oscillazione, silenzioso, altezza regolabile, 10 pale e massima sicurezza.

CARATTERISTICHE:

Grande potenza da 60 W che permette una ventilazione della stanza che assieme al suo motore in rame conferisce grande qualità, efficienza e durata al ventilatore.
I 18 pollici del ventilatore, equivalenti a 40 cm conferiscono un grande diametro che aumenta l'uscita del flusso d'aria assieme alle sue 10 pale.
È possibile programmare il timer per un massimo di 2 ore per selezionare il tempo di funzionamento desiderato, una volta terminato si spegnerà.
Oscillazione automatica che permette una distribuzione di aria fresca nella stanza in cui è ubicato.
Possiede 3 velocità (Low, Medium e High) che consentono di regolare l'intensità del flusso d'aria in relazione alle necessità di ogni momento.
EnergySilence Technology: dona una profonda sensazione di aria fresca con il massimo silenzio e comfort.
Altezza e inclinazione regolabile da 115 a 135 cm che fornisce un ampio flusso d'aria verso la direzione desiderata.
Massima sicurezza grazie alla base robusta e stabile e alla griglia di sicurezza per evitare lesioni.

COMPOSIZIONE:

Corpo del ventilatore
,Manuale di istruzioni



	46 x 19.5 x 54.5 cm 6.7 kg 54.5 x 19.5 x 46 cm 6.7 kg
	45 x 45 x 135 cm 5.75 kg
	220-240 V 50/60 Hz 60 W
	8435484059121 (Scatola) 18435484059128 (master) 05912

Ventilatore a piantana EnergySilence 1010 Extreme Connected

Ventilatore a piantana da 16" con 60 W, motore in rame e timer, 6 velocità, 3 modalità, telecomando, display LED, oscillazione, silenzioso, altezza regolabile, 10 pale e massima sicurezza.

CARATTERISTICHE:

Grande potenza da 60 W che permette una ventilazione della stanza che assieme al suo motore in rame conferisce grande qualità, efficienza e durata al ventilatore.

I 18 pollici del ventilatore, equivalenti a 40 cm conferiscono un grande diametro che aumenta l'uscita del flusso d'aria assieme alle sue 10 pale.

Controllo intelligente grazie al telecomando e suo display LED con cui potrai visualizzare la configurazione selezionata.

Possiede 6 velocità e 3 modalità (Eco, Sleep e Turbo) che permettono di regolare l'intensità del flusso d'aria in funzione delle necessità di ogni momento.

È possibile programmare il timer per un massimo di 15 ore per selezionare il tempo di funzionamento desiderato, una volta terminato si spegnerà.

Oscillazione automatica che permette una distribuzione di aria fresca nella stanza in cui è ubicato.


EnergySilence Technology: dona una profonda sensazione di aria fresca con il massimo silenzio e comfort.


Altezza e inclinazione regolabile da 115 a 135 cm che fornisce un ampio flusso d'aria verso la direzione desiderata.


COMPOSIZIONE:


Corpo del ventilatore
,Telecomando
,Manuale di istruzioni



 46.5 x 20 x 54.5 cm 7.1 kg
54.5 x 20 x 46.5 cm 7.1 kg

 45 x 45 x 135 cm 5.9 kg

 220-240 V 50 Hz
60 W

 8435484059138 (Scatola)
18435484059135 (master)
05913

Ventilatore a piantana EnergySilence 1020 Extreme Connected

Ventilatore a piantana da 16" con 60 W, motore in rame e timer, 6 velocità, 3 modalità, telecomando, display LED, oscillazione, silenzioso, altezza regolabile, 10 pale e massima sicurezza.

CARATTERISTICHE:

Grande potenza da 60 W che permette una ventilazione della stanza che assieme al suo motore in rame conferisce grande qualità, efficienza e durata al ventilatore.

I 18 pollici del ventilatore, equivalenti a 40 cm conferiscono un grande diametro che aumenta l'uscita del flusso d'aria assieme alle sue 10 pale.

Controllo intelligente grazie al telecomando e suo display LED con cui potrai visualizzare la configurazione selezionata.

Possiede 6 velocità e 3 modalità (Eco, Sleep e Turbo) che permettono di regolare l'intensità del flusso d'aria in funzione delle necessità di ogni momento.

È possibile programmare il timer per un massimo di 15 ore per selezionare il tempo di funzionamento desiderato, una volta terminato si spegnerà.


Oscillazione automatica che permette una distribuzione di aria fresca nella stanza in cui è ubicato.


EnergySilence Technology: dona una profonda sensazione di aria fresca con il massimo silenzio e comfort.


Altezza e inclinazione regolabile da 115 a 135 cm che fornisce un ampio flusso d'aria verso la direzione desiderata.


COMPOSIZIONE:


Corpo del ventilatore
,Telecomando
,Manuale di istruzioni



 46.5 x 19.5 x 54.5 cm 7 kg
54.5 x 19.5 x 46.5 cm 7 kg

 45 x 45 x 135 cm 5.9 kg

 220-240 V 50 Hz
60 W

 8435484059145 (Scatola)
18435484059142 (master)
05914

Ventilatore a piantana EnergySilence 1030 Smartextreme

Ventilatore a piantana da 16" con 28 W e motore DC, 24 velocità, 3 modalità, oscillazione, silenzioso, altezza regolabile, 10 pale e massima sicurezza.


CARATTERISTICHE:


Motore DC con 28 W che facilita la ventilazione della stanza e conferisce grande qualità, efficienza e durata. È silenzioso e riduce il consumo energetico.
I 18 pollici del ventilatore, equivalenti a 40 cm conferiscono un grande diametro che aumenta l'uscita del flusso d'aria assieme alle sue 10 pale.
Possiede 24 velocità e 3 modalità (Eco, Sleep e Turbo) che permettono di regolare l'intensità del flusso d'aria in funzione delle necessità di ogni momento.
Controllo intelligente grazie al telecomando e suo display LED con cui potrai visualizzare la configurazione selezionata.
È possibile programmare il timer per un massimo di 18 ore per selezionare il tempo di funzionamento desiderato, una volta terminato si spegnerà.
Oscillazione automatica che permette una distribuzione di aria fresca nella stanza in cui è ubicato.
EnergySilence Technology: dona una profonda sensazione di aria fresca con il massimo silenzio e comfort.
Altezza e inclinazione regolabile da 115 a 135 cm che fornisce un ampio flusso d'aria verso la direzione desiderata.


COMPOSIZIONE:


Corpo del ventilatore
,Telecomando
,Manuale di istruzioni



 46 x 19.5 x 54.5 cm 6.6 kg
54.5 x 19.5 x 46 cm 6.6 kg

 45 x 45 x 135 cm 5.4 kg

 220-240 V 50/60 Hz
28 W

 8435484059152 (Scatola)
18435484059159 (master)
05915

Ventilatore a piantana EnergySilence 1040 Smartextreme

Ventilatore a piantana da 16" con 28 W e motore DC, 24 velocità, 3 modalità, oscillazione, silenzioso, altezza regolabile, 10 pale e massima sicurezza.


CARATTERISTICHE:


Motore DC con 28 W che facilita la ventilazione della stanza e conferisce grande qualità, efficienza e durata. È silenzioso e riduce il consumo energetico.
I 18 pollici del ventilatore, equivalenti a 40 cm conferiscono un grande diametro che aumenta l'uscita del flusso d'aria assieme alle sue 10 pale.
Possiede 24 velocità e 3 modalità (Eco, Sleep e Turbo) che permettono di regolare l'intensità del flusso d'aria in funzione delle necessità di ogni momento.
Controllo intelligente grazie al telecomando e suo display LED con cui potrai visualizzare la configurazione selezionata.
È possibile programmare il timer per un massimo di 18 ore per selezionare il tempo di funzionamento desiderato, una volta terminato si spegnerà.
Oscillazione automatica che permette una distribuzione di aria fresca nella stanza in cui è ubicato.
EnergySilence Technology: dona una profonda sensazione di aria fresca con il massimo silenzio e comfort.
Altezza e inclinazione regolabile da 115 a 135 cm che fornisce un ampio flusso d'aria verso la direzione desiderata.


COMPOSIZIONE:


Corpo del ventilatore
,Telecomando
,Manuale di istruzioni



 46 x 19.5 x 54.5 cm 7 kg
54.5 x 19.5 x 46 cm 7 kg

 45 x 45 x 135 cm 5.4 kg

 220-240 V 50/60 Hz
28 W

 8435484059169 (Scatola)
18435484059166 (master)
05916

EnergySilence 1600 Moskito

Ventilatore a piantana con funzione antizanzare, 65 W, timer, touch control e telecomando.

CARATTERISTICHE:

Protezione contro le zanzare: funzione di protezione dalle zanzare grazie alla combinazione del ventilatore e delle compresse antizanzare.

65 W di potenza: favorisce la ventilazione della stanza in cui si trova il ventilatore.

Pannello touch e telecomando: controllo totale grazie al telecomando e al pannello touch con display a LED su cui è possibile visualizzare le impostazioni selezionate.

10 velocità e 3 modalità: permettono di regolare l'intensità del flusso d'aria in base alle necessità di ogni momento.

Timer fino a 12 ore: timer programmabile che ti permette di selezionare la durata di funzionamento desiderata, dopo la quale il ventilatore si spegne in modo automatico.

Oscillazione automatica: agevola la distribuzione dell'aria fresca nella stanza in cui è ubicato.


16 pollici: gli conferiscono un ampio diametro che aumenta la portata del flusso d'aria che, insieme alle 5 pale esterne e alle 5 interne, collaborano all'intero processo di ventilazione e consentono una distribuzione più omogenea dell'aria.


Altezza e inclinazione regolabili: da 118 a 135 cm, per un gran flusso d'aria nella direzione desiderata.


COMPOSIZIONE:


Ventilatore, manuale di istruzioni, kit di montaggio, telecomando, pila del telecomando (CR2025)



 63 x 19 x 46 cm 8 kg
63 x 19 x 46 cm 8 kg

 45 x 45 x 137 cm 6.73 kg

 220-240 V 50 Hz
65 W

 8435484081962 (Scatola)
18435484081969 (master)
08196

Ventilatore a tre piedi EnergySilence 1200 Woody

Ventilatore a tre piedi in legno con 3 pale da 12 pollici e un diametro totale di 30 centimetri. Motore in rame da 80 W a 3 velocità. Altezza regolabile da 115 a 130 centimetri e inclinazione fino a 80 gradi. Design elegante.

CARATTERISTICHE:

Ventilatore con grande potenza da 80 W per una perfetta e istantanea ventilazione della stanza.

Motore 100% in rame che fornisce una grande qualità, durata e potenza al ventilatore.

Il ventilatore possiede 3 pale con una perfetta aerodinamica che permette un'eccellente distribuzione dell'aria durante la ventilazione.

I 12 pollici (30 cm) di diametro consentono un grande flusso d'aria fresca per raggiungere la ventilazione desiderata.

Il ventilatore è dotato di 3 velocità di ventilazione per adattare la sua potenza e flusso d'aria secondo le esigenze.


Altezza regolabile da 115 a 130 cm che permette di selezionare l'uscita d'aria a seconda della stanza, che sia salone, soggiorno o stanza da letto.


Inclinazione di 80° che permette un controllo totale della direzione dell'aria desiderata.


Il suo elegante treppiedi in legno consente la sua ubicazione in qualsiasi stanza della casa come elemento decorativo.


COMPOSIZIONE:


Corpo del ventilatore
,Manuale di istruzioni



 23 x 33.6 x 85 cm 6.5 kg
85 x 33.6 x 23 cm 6.5 kg

 63 x 67 x 90 cm 5.19 kg

 220-240 V 50 Hz
80 W

 8435484059176 (Scatola)
18435484059173 (master)
05917

Ventilatore a tre piedi EnergySilence 1600 Woody Smart

Ventilatore a tre piedi in legno con 4 pale da 16 pollici e un diametro totale di 40 centimetri. telecomando e timer. Design elegante.

CARATTERISTICHE:

Ventilatore con grande potenza da 50 W per una perfetta e istantanea ventilazione della stanza.

Motore 100% in rame che fornisce una grande qualità, durata e potenza al ventilatore.

Incluse telecomando a distanza che permette controllare comodamente tutte le sue funzioni senza avvicinarsi al ventilatore.

Il ventilatore possiede un diametro da 16 pollici (40 cm) con 4 pale che grazie alla sua perfetta aerodinamica consente un'eccellente distribuzione dell'aria durante la ventilazione.

Il ventilatore è dotato di 3 velocità di ventilazione per adattare la sua potenza e flusso d'aria secondo le esigenze.

È possibile programmare il timer per un massimo di 7,5 ore per selezionare il tempo di funzionamento desiderato, una volta terminato si spegnerà.


Altezza regolabile da 130 a 155 centimetri che permette di selezionare l'uscita d'aria a seconda della stanza, che sia salone, soggiorno o stanza da letto.


Inclinazione di 80° che permette un controllo totale della direzione dell'aria desiderata.

Il suo elegante treppiedi in legno consente la sua ubicazione in qualsiasi stanza della casa come elemento decorativo.


COMPOSIZIONE:


Corpo del ventilatore
,Manuale di istruzioni
,Telecomando



 70 x 16.1 x 47.2 cm 6.95 kg
47.2 x 16.1 x 70 cm 6.95 kg

 63 x 67 x 130 cm 5.62 kg

 220-240 V 50 Hz
50 W

 8435484059183 (Scatola)
18435484059180 (master)
05918

EnergySilence FanLamp

Ventilatore a piantana con anello luminoso a LED con motore a corrente continua e uscita dell'aria reversibile, potenza 36 W, touch control e telecomando, tre altezze regolabili.

CARATTERISTICHE:

Anello luminoso interno a LED: dispone di un anello luminoso interno a LED. Inoltre, è possibile scegliere tra tre tonalità, in modo da poter selezionare quella che meglio si adatta alle tue esigenze e a quelle della tua casa.

Motore DC da 36 W: un motore a corrente continua che migliora il funzionamento del ventilatore, aumentandone l'efficienza e generando un minor consumo di elettricità. Inoltre è molto silenzioso.

Uscita dell'aria reversibile: è dotato di un'uscita dell'aria reversibile che consente di scegliere tra un'uscita superiore o inferiore.

Girevole a 360°: grazie alla capacità di rotazione manuale a 360 gradi, è possibile regolare la direzione dell'aria in modo semplice e preciso, creando un ambiente fresco e confortevole.

Modalità touch: consente di selezionare la modalità desiderata in modo semplice e pratico.

Display: grazie al suo display, è possibile vedere la modalità selezionata e modificare il

funzionamento del ventilatore grazie al telecomando.


Fino a 8 ore: è dotato di un timer programmabile fino a un massimo di 8 ore, che consente di selezionare il tempo di funzionamento desiderato e, successivamente, di spegnere automaticamente il ventilatore. Inoltre, è possibile scegliere tra 9 velocità per regolare il flusso d'aria a proprio piacimento.


Regolabile in altezza: è possibile regolare l'altezza del ventilatore in tre diverse posizioni, fino a un'altezza di 160 cm.


COMPOSIZIONE:


Ventilatore, manuale di istruzioni, kit di montaggio, telecomando, pila del telecomando (CR2025)



 48.4 x 43 x 35 cm
48.4 x 43 x 35 cm

 34 x 34 x 164 cm 6.85 kg

 100-240 V 50/60 Hz
36 W


 8435484083461 (Scatola)
18435484083468 (master)
08346



	ENERYSILENCE 500	ENERYSILENCE 510	ENERYSILENCE 515 MAXFLOW WHITE	ENERYSILENCE 515 MAXFLOW BLACK	ENERYSILENCE 520 POWER	ENERYSILENCE 520 POWER BLACK	ENERYSILENCE 530 POWER CONNECTED WHITE	ENERYSILENCE 530 POWER CONNECTED BLACK	ENERYSILENCE 560 MAX SMART	ENERYSILENCE 610 MAX FLOW
<i>Codici prodotto</i>	5900	5901	8297	8299	5902	5903	5904	5905	8213	8300
<i>Potenza (W)</i>	40	40	45	45	50	50	50	50	45	70
<i>Diametro (")</i>	16	16	16	16	16	16	16	16	16	16
<i>Diametro (cm)</i>	40	40	40	40	40	40	40	40	40	40
<i>N.° di pale</i>	5	5	5	5	5	5	5	5	5	7
<i>N° di velocità</i>	3	3	3	3	4	4	3	3	3	4
<i>Altezza regolabile</i>	✓(130 cm)	✓(130 cm)	✓(135 cm)	✓(135 cm)	✓(130 cm)	✓(130 cm)	✓(130 cm)	✓(130 cm)	✗	✓(130 cm)
<i>Oscillazione</i>	✓	✓	✓	✓	✓	✓	✓	✓	✓	✓
<i>Timer (h)</i>	✗	✗	✓(1)	✓(1)	✓(2)	✓(2)	✓(7,5)	✓(7,5)	✓(12)	✓(2)
<i>Telecomando</i>	✗	✗	✗	✗	✗	✗	✓	✓	✓	✗
<i>Display</i>	✗	✗	✗	✗	✗	✗	✓(LED)	✓(LED)	✓(LED)	✗
<i>Controllo touch</i>	✗	✗	✗	✗	✗	✗	✗	✗	✗	✗
<i>Motore DC</i>	✗	✗	✗	✗	✗	✗	✗	✗	✗	✗
<i>Funzione repellente per insetti</i>	✗	✗	✗	✗	✗	✗	✗	✗	✗	✗
<i>Inversione del flusso d'aria</i>	✗	✗	✗	✗	✗	✗	✗	✗	✗	✗



ENERGYSILENCE 620 FLOW CONTROL ENERGYSILENCE 1010 EXTREMEFLOW ENERGYSILENCE 1020 EXTREMEFLOW ENERGYSILENCE 600 MAXFLOW ENERGYSILENCE 610 MAXFLOW CONTROL ENERGYSILENCE 620 MAXFLOW SMART



ENERGYSILENCE 1000 SMART CONTROL ENERGYSILENCE 1010 EXTREME CONNECTED ENERGYSILENCE 1020 EXTREME CONNECTED ENERGYSILENCE 1600 MOSKITO ENERGYSILENCE 1030 SMARTEXTREME ENERGYSILENCE 1040 SMARTEXTREME ENERGYSILENCE FANLAMP

	ENERGYSILENCE 620 FLOW CONTROL	ENERGYSILENCE 1010 EXTREMEFLOW	ENERGYSILENCE 1020 EXTREMEFLOW	ENERGYSILENCE 600 MAXFLOW	ENERGYSILENCE 610 MAXFLOW CONTROL	ENERGYSILENCE 620 MAXFLOW SMART	ENERGYSILENCE 1000 SMART CONTROL	ENERGYSILENCE 1010 EXTREME CONNECTED	ENERGYSILENCE 1020 EXTREME CONNECTED	ENERGYSILENCE 1600 MOSKITO	ENERGYSILENCE 1030 SMARTEXTREME	ENERGYSILENCE 1040 SMARTEXTREME	ENERGYSILENCE FANLAMP
<i>Codici prodotto</i>	8216	5911	5912	5292	5293	5294	8217	5913	5914	8196	5915	5916	8346
<i>Potenza (W)</i>	50	60	60	70	70	70	25	60	60	65	28	28	36
<i>Diametro (")</i>	16	16	16	18	18	18	16	16	16	16	16	16	14
<i>Diametro (cm)</i>	40	40	40	45	45	45	40	40	40	40	40	40	35
<i>N.° di pale</i>	5	10	10	6	6	6	9	10	10	10	10	10	4
<i>N.° di velocità</i>	3	3	3	3	3	3	8	6	6	10	24	24	6
<i>Altezza regolabile</i>	✗	✓(135 cm)	✓(135 cm)	✓	✓	✓	✗	✓	✓	✓	✓	✓	✓
<i>Oscillazione</i>	✓	✓	✓	✓	✓	✓	✓	✓	✓	✓	✓	✓	✓
<i>Timer (h)</i>	✓(12)	✓(2)	✓(2)	✗	✓(7,5)	✓(7,5)	✓(12)	✓(15)	✓(15)	✓(12)	✓(18)	✓(18)	✓(8)
<i>Telecomando</i>	✓	✗	✗	✗	✓	✓	✓	✓	✓	✓	✓	✓	✓
<i>Display</i>	✓	✗	✗	✗	✗	✓(LED)	✓(LED)	✓(LED)	✓(LED)	✓(LED)	✓(LED)	✓(LED)	✓(LED)
<i>Controllo touch</i>	✓	✗	✗	✗	✗	✓	✓	✓	✓	✓	✓	✓	✓
<i>Motore DC</i>	✗	✗	✗	✗	✗	✗	✓	✗	✗	✗	✓	✓	✓
<i>Funzione repellente per insetti</i>	✗	✗	✗	✗	✗	✗	✗	✗	✗	✓	✗	✗	✗
<i>Inversione del flusso d'aria</i>	✗	✗	✗	✗	✗	✗	✗	✗	✗	✗	✗	✗	✓



ENERGYSILENCE
535 2IN1



ENERGYSILENCE
555 2IN1 SMART XL



ENERGYSILENCE
550 3IN1

<i>Codici prodotto</i>	5877	5875	8203
<i>Potenza (W)</i>	40	55	60
<i>Diametro (")</i>	16	16	16
<i>Diametro (cm)</i>	40	40	40
<i>N.° di pale</i>	5	5	9
<i>N° di velocità</i>	3	3	3
<i>Da pavimento</i>	✓	✓	✓
<i>Da tavolo</i>	✓	✓	✓
<i>Da parete</i>	✗	✗	✓
<i>Oscillazione</i>	✓	✓	✓
<i>Timer (h)</i>	✗	✓(7)	✗
<i>Telecomando</i>	✗	✓	✗
<i>Display</i>	✗	✗	✗
<i>Motore DC</i>	✗	✗	✗



ENERGYSILENCE 250
CLASSICSTYLE PINK

ENERGYSILENCE 250
CLASSICSTYLE BEIGE

ENERGYSILENCE 250
CLASSICSTYLE GREEN

ENERGYSILENCE 600
WOODSTYLE

ENERGYSILENCE 610
STEELSTYLE

ENERGYSILENCE 620
RETROSTYLE

<i>Codici prodotto</i>	8204	8205	8206	8233	8234	8235
<i>Potenza (W)</i>	25	25	25	50	50	50
<i>Diametro (")</i>	10	10	10	16	16	16
<i>Diametro (cm)</i>	26	26	26	40	40	40
<i>N.° di pale</i>	3	3	3	4	4	4
<i>N.° di velocità</i>	2	2	2	3	3	3
<i>Altezza regolabile</i>	✓	✓	✓	✓	✓	✓
<i>Oscillazione</i>	✗	✗	✗	✓	✓	✓
<i>Timer (h)</i>	✗	✗	✗	✗	✗	✗
<i>Telecomando</i>	✗	✗	✗	✗	✗	✗
<i>Display</i>	✗	✗	✗	✗	✗	✗
<i>Motore DC</i>	✗	✗	✗	✗	✗	✗



ENERGYSILENCE 1200
WOODY



ENERGYSILENCE 1600
WOODY SMART

<i>Codice prodotto</i>	5917	5918
<i>Potenza (W)</i>	90	50
<i>Diametro (cm)</i>	30	40
<i>N.° di pale</i>	3	4
<i>N° di velocità</i>	3	3
<i>Altezza regolabile</i>	✓	✓
<i>Oscillazione</i>	✗	✓
<i>Timer (h)</i>	✗	✓
<i>Telecomando</i>	✗	✓
<i>Display</i>	✗	✗
<i>Touchscreen</i>	✗	✗
<i>Motore DC</i>	✗	✗

Ventilatori telescopici

Batteria massima: 1800 mAh.

Diametro massimo: 10 cm.

Velocità: 3-4.

Altezza regolabile.

Oscillazione.

Timer.

Telecomando.

Anello di luce LED



*Le tecnologie e le prestazioni possono variare a seconda del modello della gamma.

EnergySilence 800 FoldAir Portable

Ventilatore portatile pieghevole con 7200 mAh.

CARATTERISTICHE:

Pieghevole e telescopico: il ventilatore si distingue per la possibilità che offre all'utente di piegarlo e adattarlo a varie altezze. Scopri la versatilità di questo ventilatore con la nostra opzione espandibile, progettata per adattarsi facilmente alle tue esigenze e al tuo spazio. Batteria potente: utilizza il tuo ventilatore per molto tempo grazie alla sua batteria da 7200mAh che offre una gran autonomia.

8 pollici: conferiscono un ampio diametro che aumenta il flusso dell'uscita dell'aria.

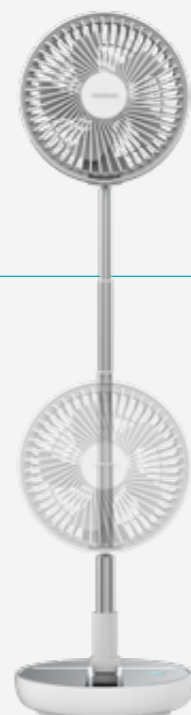
5 pale aerodinamiche: garantiscono il massimo flusso d'aria fresca nel modo più efficiente.


3 velocità: permettono di regolare l'intensità del flusso d'aria in base alle necessità di ogni momento.


Uso semplice: permette un uso comodo del ventilatore e di selezionare il suo funzionamento in modo rapido e intuitivo.


COMPOSIZIONE:


Ventilatore, Manuale di istruzioni



 23.5 x 11.5 x 23 cm 1.1 kg
58 x 48.5 x 48.5 cm 24.7 kg

 20 x 20 x 78.9 cm 1.03 kg

 220-240 V 50/60 Hz
4 W

 8435484082242 (Scatola)
18435484082249 (master)
08224

EnergySilence 800 FoldAir Portable Control

Ventilatore portatile pieghevole con 7200 mAh, oscillazione e telecomando.

CARATTERISTICHE:

Pieghevole e telescopico: il ventilatore si distingue per la possibilità che offre all'utente di piegarlo e adattarlo a varie altezze. Scopri la versatilità di questo ventilatore con la nostra opzione espandibile, progettata per adattarsi facilmente alle tue esigenze e al tuo spazio. Batteria potente: utilizza il tuo ventilatore senza fili per molto tempo grazie alla sua batteria da 7200mAh che offre una gran autonomia.

8 pollici: conferiscono un ampio diametro che aumenta il flusso d'uscita dell'aria.


Telecomando: grazie al telecomando potrai avere il pieno controllo delle funzioni del tuo ventilatore.


4 velocità: permettono di regolare l'intensità del flusso d'aria in base alle tue necessità.


Oscillazione automatica: agevola la distribuzione dell'aria fresca nella stanza in cui è ubicato.


COMPOSIZIONE:


Ventilatore, Manuale di istruzioni, Kit di montaggio, Telecomando, Pila del telecomando (CR2025)



 23 x 12 x 23.5 cm 1.3 kg
50 x 48.5 x 50 cm 22 kg

 20 x 20 x 80 cm 1.16 kg

 220-240 V 50/60 Hz
5.5 W

 8435484082259 (Scatola)
18435484082256 (master)
08225



EnergySilence 1000 FoldAir Portable

Ventilatore portatile pieghevole con 8000 mAh, oscillazione, controllo touch e luce.

CARATTERISTICHE:

Pieghevole e regolabile: grazie al suo design estensibile e regolabile, si distingue per la capacità unica di piegarsi e adattarsi a varie altezze. Prova la versatilità grazie all'opzione espandibile, progettata per adattarsi facilmente alle tue esigenze e ai tuoi spazi.

Grande autonomia: utilizza il tuo ventilatore in modalità wireless a lungo grazie alla batteria da 8000 mAh che offre una grande autonomia.

10 pollici: conferiscono un ampio diametro che aumenta il flusso dell'uscita dell'aria.

Controllo touch: è possibile selezionare il funzionamento con la modalità touch.

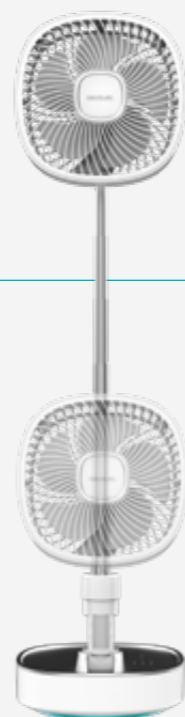
Oscillazione automatica: agevola la distribuzione dell'aria fresca nella stanza in cui è ubicato.


3 velocità: permettono di regolare l'intensità del flusso d'aria in base alle necessità di ogni momento.


Luce a LED: scegli fra 3 diverse tonalità.


COMPOSIZIONE:


Ventilatore, Manuale di istruzioni



 24 x 13 x 25 cm 1.6 kg
49.5 x 40 x 28 cm 10.6 kg

 20 x 20 x 75 cm 1.34 kg

 100-240 V 50/60 Hz
6.5W W

 8435484083614 (Scatola)
18435484083611 (master)
08361





ENERGYSILENCE 800 FOLDAIR PORTABLE

ENERGYSILENCE 800 FOLDAIR PORTABLE CONTROL

ENERGYSILENCE 1000 FOLDAIR PORTABLE CONTROL

<i>Codice prodotto</i>	8224	8225	8361
<i>Batteria (mAh)</i>	7200	7200	8000
<i>Diametro (")</i>	8	8	10
<i>N.° di pale</i>	5	5	5
<i>N° di velocità</i>	4	4	3
<i>Altezza regolabile</i>	✓	✓	✓
<i>Oscillazione</i>	✗	✓	✓
<i>Timer (h)</i>	✗	✗	✗
<i>Telecomando</i>	✗	✓	✗
<i>Controllo touch</i>	✗	✗	✓
<i>Anello di luce LED</i>	✗	✗	✓

Ventilatori a piantana a batteria

Motore BLDC.

Potenza: 22 W.

Autonomia: 34 ore al massimo.

Diametro: 33 cm.

Altezza regolabile.

Oscillazione: verticale e orizzontale.

Timer.

Telecomando.



Ventilatore a batteria EnergySilence 2600 Sunflower Portable


Ventilatore a batteria 3 in 1, 22 W, con motore BLDC, diametro 13", elevata autonomia grazie alla batteria di 2600 mAh, display LED, telecomando, controllo touch e oscillazione orizzontale e verticale.

CARATTERISTICHE:


Grande potenza da 22 W per una perfetta e istantanea ventilazione della stanza. Inoltre, il motore BLDC ne intensifica la potenza, l'efficienza, la durata e la silenziosità. I 13 pollici del ventilatore, pari a 33 cm, gli conferiscono un ampio diametro che aumenta il flusso d'aria in uscita che, insieme alle 10 pale esterne e alle 6 interne, collabora all'intero processo di ventilazione e consente una distribuzione più omogenea dell'aria. È un ventilatore 3 in 1, potendo quindi essere utilizzato come ventilatore a piantana, a mezza altezza e come ventilatore da tavolo. Pertanto, lo stesso prodotto è utile per esigenze diverse. È anche pieghevole e può essere facilmente riposto all'interno della sua stessa base, risparmiando spazio. È fornito di un pannello touch che consente di controllare tutte le funzioni con un semplice tocco e un telecomando per un controllo molto più comodo senza la necessità di avvicinarsi fisicamente al ventilatore. Inoltre, il telecomando è magnetizzato in modo da poter essere fissato al centro del ventilatore ed essere sempre a portata di mano. Le sue 12 velocità consentono di regolare l'intensità del flusso d'aria in base alle esigenze di ogni momento, così come le 2 modalità di ventilazione Nature e Sleep che permettono di adattare il flusso e l'intensità dell'aria in ogni momento. È possibile programmare il timer per un massimo di 8 ore per selezionare il tempo di funzionamento desiderato, una volta terminato si spegnerà. Oscillazione orizzontale automatica di 30°, 60°, 90° e 120° e oscillazione verticale di 30°, 60° e 90° che facilita la distribuzione dell'aria fresca in tutta la stanza in cui si trova il ventilatore. Batteria agli ioni di litio da 2600 mAh che conferisce al ventilatore una lunga autonomia senza bisogno di cavi, rendendolo del tutto portatile. Il display LED mostra il livello di batteria, la velocità, il timer e il grado di oscillazione selezionato. Il ventilatore a funzionamento indipendente include anche una luce posteriore per illuminare la stanza in cui si trova.


COMPOSIZIONE:


Corpo del ventilatore
,Telecomando
,Manuale di istruzioni

 37.5 x 37.5 x 32 cm 5.4 kg
37.5 x 37.5 x 32 cm 5.4 kg

 32.7 x 32.7 x 97 cm 4.2 kg

 100-240 V 50/60 Hz
22 W

 8435484082433 (Scatola)
18435484082430 (master)
08243



Ventilatori da pavimento

Potenza massima: 60 W.

Diametro: 23 cm.

Velocità: 3.

Oscillazione

Timer.

Telecomando.

Controllo Touch



EnergySilence 900 Cyclone

Ventilatore a piantana con 35W, 9" e oscillazione.

CARATTERISTICHE:

35 W: motore ad alta potenza che favorisce la ventilazione della stanza in cui si trova il ventilatore.

9 pollici: conferiscono un ampio diametro che aumenta il flusso dell'uscita dell'aria.

3 velocità: permettono di regolare l'intensità del flusso d'aria in base alle necessità di ogni momento.

Uso semplice: permette un uso comodo del ventilatore e di selezionare il suo funzionamento in modo rapido e intuitivo.


Oscillazione automatica: agevola la distribuzione dell'aria fresca nella stanza in cui è ubicato.


Inclinazione regolabile: ottieni un ampio flusso d'aria verso la direzione desiderata.


COMPOSIZIONE:


Ventilatore, Manuale di istruzioni



 39 x 28 x 35 cm 3.17 kg
39 x 28 x 35 cm 3.17 kg

 34 x 34 x 84 cm 2.43 kg

 220-240 V 50/60 Hz
35W W

 8435484073646 (Scatola)
18435484073643 (master)
07364

EnergySilence 1000 Cyclone Smart

Ventilatore a piantana con 60W, 9", telecomando e touch control, oscillazione e timer.

CARATTERISTICHE:

60 W: motore ad alta potenza che favorisce la ventilazione della stanza in cui si trova il ventilatore.

9 pollici: conferiscono un ampio diametro che aumenta il flusso dell'uscita dell'aria.

3 velocità e 3 modalità: scegli fra la modalità Normal, Natural o Sleep e regola l'intensità del flusso dell'aria in base ai tuoi bisogni.

Timer fino a 7 ore: dotato di un timer programmabile fino a un massimo di 7 ore che consente di selezionare il tempo di funzionamento desiderato.

Controllo touch: maggiore comfort nella selezione delle impostazioni del ventilatore con il pannello touch e con il telecomando.


Oscillazione automatica: agevola la distribuzione dell'aria fresca nella stanza in cui è ubicato.


Inclinazione regolabile: ottieni un ampio flusso d'aria nella direzione desiderata.


COMPOSIZIONE:


Ventilatore, Manuale di istruzioni, Kit di montaggio, Telecomando, Pila del telecomando (CR2025)



 49.3 x 28.5 x 34 cm 4.5 kg
49.3 x 28.5 x 34 cm 4.5 kg

 31.5 x 31.5 x 89 cm 3 kg

 220-240 V 50/60 Hz
60 W

 8435484082211 (Scatola)
18435484082218 (master)
08221



ENERGYSILENCE
900 CYCLONE



ENERGYSILENCE
1000 CYCLONE
SMART

<i>Codici prodotto</i>	7364	8221
<i>Potenza (W)</i>	35	60
<i>Diametro (")</i>	9	9
<i>Diametro (cm)</i>	23	23
<i>N.° di pale</i>	3	3
<i>N° di velocità</i>	3	3
<i>Altezza regolabile</i>	✗	✗
<i>Oscillazione</i>	✓	✓
<i>Timer (h)</i>	✗	✓(7)
<i>Telecomando</i>	✗	✓
<i>Display</i>	✗	✗
<i>Touchscreen</i>	✗	✓
<i>Motore DC</i>	✗	✗

Purificatori d'aria

Potenza massima: 60 W.

Area di copertura fino a 75 m².

Velocità: 3-4.

Fino a 4 processi di filtraggio.

App e telecomando.

Timer.

Ionizzatore.

Sensore PM 2,5.



Ventilatore e purificatore d'aria TotalPure 2in1 MoonStyle

2 in 1: ventilatore senza pale e purificatore d'aria con motore CC e controllo Wi-Fi. Con display LED, 9 velocità, 4 modalità, telecomando, controllo touch e timer fino a 8 ore.

CARATTERISTICHE:

Il ventilatore è progettato con un motore a corrente continua e 35 W di potenza per raffreddare e purificare l'aria di casa in modo rapido ed efficiente.

Goditi un'aria di qualità grazie al filtro che trattiene le particelle inquinanti per respirare una boccata d'aria fresca in casa.

Controllo Wi-Fi via smartphone, controllo touch e telecomando.

Avanzato sistema senza pale che garantisce un alto rendimento, un funzionamento silenzioso e una distribuzione uniforme dell'aria nella stanza.

Crea un ambiente personalizzato con un solo tocco da smartphone o telecomando e goditi l'aria fresca e pulita nel modo più confortevole.


Controlla il ventilatore con un semplice tocco e visualizza a colpo d'occhio la qualità dell'aria e la configurazione selezionata sul display LED.


Il ventilatore distribuisce l'aria uniformemente grazie all'oscillazione automatica a 30, 60, 90 o 120° per rinfrescare ogni angolo della stanza da qualunque posizione.


Adatta l'intensità del flusso d'aria alle esigenze del momento con le sue 9 velocità e 4 modalità e dimentica le preoccupazioni grazie al timer programmabile fino a 8 ore.


COMPOSIZIONE:


Filtro ad alta efficienza, telecomando, manuale di istruzioni



 59.5 x 44 x 41.5 cm 8.85 kg
59.5 x 44 x 41.5 cm 8.85 kg

 41.5 x 38 x 117 cm 6.93 kg

 24 DC V 50/60 Hz
35 W

 8435484082440 (Scatola)
18435484082447 (master)
08244

Ventilatore e purificatore d'aria TotalPure 2in1 MoonStyle Dark

2 in 1: ventilatore senza pale e purificatore d'aria con motore CC e controllo Wi-Fi. Con display LED, 9 velocità, 4 modalità, telecomando, controllo touch e timer fino a 8 ore.

CARATTERISTICHE:

Il ventilatore è progettato con un motore a corrente continua e 35 W di potenza per raffreddare e purificare l'aria di casa in modo rapido ed efficiente.

Goditi un'aria di qualità grazie al filtro che trattiene le particelle inquinanti per respirare una boccata d'aria fresca in casa.

Controllo Wi-Fi via smartphone, controllo touch e telecomando.

Avanzato sistema senza pale che garantisce un alto rendimento, un funzionamento silenzioso e una distribuzione uniforme dell'aria nella stanza.

Crea un ambiente personalizzato con un solo tocco da smartphone o telecomando e goditi l'aria fresca e pulita nel modo più confortevole.


Controlla il ventilatore con un semplice tocco e visualizza a colpo d'occhio la qualità dell'aria e la configurazione selezionata sul display LED.


Il ventilatore distribuisce l'aria uniformemente grazie all'oscillazione automatica a 30, 60, 90 o 120° per rinfrescare ogni angolo della stanza da qualunque posizione.


Adatta l'intensità del flusso d'aria alle esigenze del momento con le sue 9 velocità e 4 modalità e dimentica le preoccupazioni grazie al timer programmabile fino a 8 ore.


COMPOSIZIONE:


Filtro ad alta efficienza, telecomando, manuale di istruzioni



 59 x 34 x 42.5 cm 8.6 kg
59 x 34 x 42.5 cm 8.6 kg

 41.5 x 38 x 117 cm 6.9 kg

 24 DC V 50/60 Hz
35 W

 8435484082495 (Scatola)
18435484082492 (master)
08249

Ventilatore, stufa e purificatore d'aria TotalPure 3in1 Vision

3 in 1: ventilatore, stufa e purificatore d'aria.

CARATTERISTICHE:

Il 3 in 1 dotato di una grande potenza da 2000 W permette di riscaldare le stanze in modo efficiente.

Possiede un'eccellente potere di ventilazione da 45 W.

La sua funzione di purificatore d'aria è capace di eliminare le particelle nocive grazie al filtro ad alta efficienza.

Offre un controllo intelligente grazie al suo display LED e al telecomando a distanza che consente un uso confortevole della configurazione 3 in 1.

Il suo motore DC e la tecnologia Bladeless garantiscono un processo di riscaldamento, ventilazione e purificazione efficiente e silenzioso.

L'oscillazione di 80° consente al processo di ventilazione e riscaldamento una maggiore area di copertura.

Possiede un timer fino a 8 ore che permette di selezionare il tempo di funzionamento desiderato. È possibile visualizzare la sua configurazione sul display LED.

È possibile selezionare un massimo di 14 velocità, 9 di ventilazione da Sleep a Turbo, 4 di riscaldamento (Eco, Low, Medium e High) e una velocità silenziosa presente sul telecomando.

È dotato di 3 modalità predefinite: modalità Sleep (velocità minima), modalità Turbo (massima velocità) e modalità silenziosa.

Su entrambi i lati del display LED è presente il controllo touch per accendere e spegnere il prodotto o cambiare la modalità Ventilazione con il Riscaldamento.

Grazie al suo termostato la stufa localizza la temperatura attuale della stanza e consente di selezionare la temperatura desiderata da 1 a 30° (solo per la modalità riscaldamento).


Il suo design elegante permette di collocarlo in qualsiasi stanza della casa per godere di aria calda o fresca e pulita.


COMPOSIZIONE:


3 in 1


,Telecomando

,Manuale di istruzioni

 106.7 x 28.5 x 29.5 cm 6.6 kg
29.5 x 28.7 x 106.7 cm 6.6 kg

 23 x 23 x 99 cm 4.4 kg

 220-240 V 50/60 Hz
2000 W

 8435484052979 (Scatola)
18435484052976 (master)
05297



Ventilatore, stufa e purificatore d'aria TotalPure 3in1 Connected

3 in 1: ventilatore, stufa e purificatore d'aria con connessione Wi-Fi.

CARATTERISTICHE:

3 in 1 dotato di una grande potenza da 2000 W di riscaldamento e 45 W di ventilazione che consentono riscaldare o ventilare le stanze in modo efficiente.

La sua funzione di purificatore d'aria è capace di eliminare le particelle nocive grazie al filtro ad alta efficienza.

Il suo controllo mediante Wi-Fi attraverso Smartphone permette di selezionare differenti configurazioni di funzionamento.

Offre un controllo intelligente grazie al suo display LED e al telecomando che consente un uso confortevole della configurazione 3 in 1.

Il suo motore DC e la tecnologia Bladeless garantiscono un processo di riscaldamento, ventilazione e purificazione efficiente e silenzioso.

L'oscillazione di 80° consente al processo di ventilazione e riscaldamento una maggiore area di copertura.

Possiede un timer fino a 8 ore che permette di selezionare il tempo di funzionamento desiderato. È possibile visualizzare la sua configurazione sul display LED.

È possibile selezionare un massimo di 14 velocità, 9 di ventilazione da Sleep a Turbo, 4 di riscaldamento (Eco, Low, Medium e High) e una velocità silenziosa presente sul telecomando.

È dotato di 3 modalità predefinite: modalità Sleep (velocità minima), modalità Turbo (massima velocità) e modalità silenziosa.

Su entrambi i lati del display LED è presente il controllo touch per accendere e spegnere il prodotto o cambiare la modalità Ventilazione con il Riscaldamento.

Grazie al suo termostato la stufa localizza la temperatura attuale della stanza e consente di selezionare la temperatura desiderata da 1 a 30° (solo per la modalità riscaldamento).


Il suo design elegante permette di collocarlo in qualsiasi stanza della casa per godere di aria calda o fresca e pulita.


COMPOSIZIONE:


3 in 1


,Telecomando

,Manuale di istruzioni

 106.5 x 28.7 x 29.5 cm 6.4 kg
29.5 x 28.7 x 106.7 cm 6.4 kg

 23 x 23 x 99 cm 4.4 kg

 220-240 V 50/60 Hz
2000 W

 8435484052986 (Scatola)
18435484052983 (master)
05298



Ventilatore, stufa e purificatore d'aria TotalPure 3in1 Connected Max

3 in 1: ventilatore, stufa e purificatore d'aria con connessione Wi-Fi e filtro extra di ricambio.

CARATTERISTICHE:

3 in 1 dotato di una grande potenza da 2000 W di riscaldamento e 45 W di ventilazione che consentono riscaldare o ventilare le stanze in modo efficiente.

La sua funzione di purificatore d'aria è capace di eliminare le particelle nocive grazie al filtro ad alta efficienza.

Il suo controllo mediante Wi-Fi attraverso Smartphone permette di selezionare differenti configurazioni di funzionamento.

Offre un controllo intelligente grazie al suo display LED e al telecomando che consente un uso confortevole della configurazione 3 in 1.

Il suo motore DC e la tecnologia Bladeless garantiscono un processo di riscaldamento, ventilazione e purificazione efficiente e silenzioso.

L'oscillazione di 80° consente al processo di ventilazione e riscaldamento una maggiore area di copertura.

Possiede un timer fino a 8 ore che permette di selezionare il tempo di funzionamento desiderato. È possibile visualizzare la sua configurazione sul display LED.

È possibile selezionare un massimo di 14 velocità, 9 di ventilazione da Sleep a Turbo, 4 di riscaldamento (Eco, Low, Medium e High) e una velocità silenziosa presente sul telecomando.

È dotato di 3 modalità predefinite: modalità Sleep (velocità minima), modalità Turbo (massima velocità) e modalità silenziosa.

Su entrambi i lati del display LED è presente il controllo touch per accendere e spegnere il prodotto o cambiare la modalità Ventilazione con il Riscaldamento.


Grazie al suo termostato la stufa localizza la temperatura attuale della stanza e consente di selezionare la temperatura desiderata da 1 a 30° (solo per la modalità riscaldamento).


Il suo design elegante permette di collocarlo in qualsiasi stanza della casa per godere di aria calda o fresca e pulita.


Include un filtro extra di ricambio.


COMPOSIZIONE:

3 in 1
Telecomando
Manuale di istruzioni
Filtro extra di ricambio

 106.7 x 28.5 x 29.5 cm 6.6 kg
29.5 x 28.7 x 106.7 cm 6.6 kg

 23 x 23 x 99 cm 4.4 kg

 220-240 V 50/60 Hz
2000 W

 8435484052993 (Scatola)
18435484052990 (master)
05299





TOTALPURE 2IN1
MOONSTYLE



TOTALPURE 2IN1
MOONSTYLE DARK

<i>Codici prodotto</i>	8244	8249
<i>Ventilatore</i>	✓	✓
<i>Purificatore d'aria</i>	✓	✓
<i>Potenza (W)</i>	35	35
<i>Oscillazione (°)</i>	120	120
<i>Timer (h)</i>	8	8
<i>Velocità</i>	9	9
<i>Modalità</i>	4	4
<i>Display LED</i>	✓	✓
<i>Telecomando</i>	✓	✓
<i>Touchscreen</i>	✓	✓
<i>Wi-Fi</i>	✓	✓
<i>Motore DC</i>	✓	✓



TOTALPURE
3IN1 VISION



TOTALPURE
3IN1
CONNECTED



TOTALPURE
3IN1
CONNECTED
MAX

<i>Codici prodotto</i>	5297	5298	5299
<i>Ventilatore</i>	✓	✓	✓
<i>Riscaldamento</i>	✓	✓	✓
<i>Purificatore d'aria</i>	✓	✓	✓
<i>Potenza di ventilazione (W)</i>	45	45	45
<i>Potenza di riscaldamento (W)</i>	2000	2000	2000
<i>CADR</i>	70	70	70
<i>Oscillazione (°)</i>	90	90	90
<i>Timer (h)</i>	8	8	8
<i>Velocità totali</i>	15	15	15
<i>Velocità di ventilazione</i>	11	11	11
<i>Velocità di riscaldamento</i>	4	4	4
<i>Modalità</i>	3	3	3
<i>Display LED</i>	✓	✓	✓
<i>Telecomando</i>	✓	✓	✓
<i>Touchscreen</i>	✓	✓	✓
<i>Wi-Fi</i>	✗	✓	✓
<i>Motore DC</i>	✓	✓	✓
<i>Selezione della temperatura</i>	✓	✓	✓
<i>Filtro di ricambio</i>	✗	✗	✓

Ventilatori a colonna

Potenza massima: 60 W.

Altezza: 74-120 cm.

Velocità: 3-9.

Timer.

Oscillazione.

Telecomando.

Tecnologia Bladeless.

Ionizzatore.



EnergySilence 690 Skyline

Ventilatore a torre da 50 W e 29", con timer e oscillazione.

CARATTERISTICHE:

50 W di potenza: favorisce la ventilazione della stanza in cui è collocato il ventilatore in modo istantaneo ed efficiente.

29 pollici di altezza: consente di fornire un ampio flusso d'aria per intensificare il processo di ventilazione.

3 velocità: permettono di regolare l'intensità del flusso d'aria in base alle necessità di ogni momento.


3 modalità: è possibile scegliere tra le modalità Normal, Nature e Sleep per adattarsi a ogni momento.


Timer fino a 8 ore: timer programmabile fino a 8 ore che ti permette di selezionare la durata di funzionamento desiderata, dopo la quale il ventilatore si spegne in modo automatico.


Oscillazione automatica di 90°: permette una corretta distribuzione dell'aria fresca nella stanza in cui è ubicato.


COMPOSIZIONE:


Ventilatore, Manuale di istruzioni



 73 x 16,5 x 15,5 cm 2,7 kg
73 x 16,5 x 15,5 cm 2,7 kg

 24 x 24 x 73 cm 2,29 kg

 220-240 V 50/60 Hz
50 W

 8435484083454 (Scatola)
18435484083451 (master)
08345

Ventilatore a torre EnergySilence 790 Skyline

Ventilatore a torre meccanico da 50 W, con 3 velocità.

CARATTERISTICHE:

EnergySilence Technology: dona una profonda sensazione di aria fresca con il massimo silenzio e comfort.

3Speed Function: potrai scegliere tra 3 velocità di funzionamento (bassa-Notte, media-Eco e alta-Turbo) per adattare l'intensità del flusso d'aria secondo le tue necessità.

Copper Engine: esclusivo motore 100 % in rame altamente efficiente, affidabile e di massima durabilità. Integra il sistema di sicurezza ThermoSafe per allungare la vita utile del ventilatore evitando problemi tecnici e avarie indesiderate.

CoolTimer: dispone di timer programmabile fino a 120 minuti, dopodichè il ventilatore si spegnerà automaticamente, per fornire la massima comodità durante l'uso e risparmiare energia.

RotateWind: modalità di oscillazione delle pale per fornire una maggiore angolazione di areazione e offrire un'ampia zona di freschezza.


Elegant Design: design curato con linee eleganti che si adatta alla decorazione della tua casa. Inoltre, è molto leggero per rendere facile il trasporto e riporlo.


Health&Safety: il ventilatore è conforme alle norme vigenti in materia di sicurezza e protezione dell'ambiente, in modo che possiate prendervi cura della vostra famiglia e del vostro ambiente.


EasytoMove: facile da trasportare e riporre grazie al suo manico da trasporto.


COMPOSIZIONE:


Corpo del ventilatore
,Manuale di istruzioni



 79 x 15,8 x 17,5 cm 3 kg
79 x 15,8 x 17,5 cm 3 kg

 20 x 22 x 76 cm 2,05 kg

 220-240 V 50/60 Hz
50 W

 8435484059190 (Scatola)
18435484059197 (master)
05919

EnergySilence 790 Skyline Control

Ventilatore a torre da 32" con 45 W e 3 velocità, timer, oscillazione, facile da usare, manico e massima sicurezza.

CARATTERISTICHE:

45 W: elevata potenza del motore per una ventilazione istantanea ed efficiente.

32 pollici: ottima altezza del ventilatore che consente di fornire un ampio flusso d'aria per massimizzare il processo di ventilazione.

Telecomando: consente di controllare comodamente tutte le funzioni senza doversi avvicinare al ventilatore.

3 ore: timer programmabile per un massimo di 3 ore che ti permette di selezionare la durata di funzionamento desiderata e di spegnere il ventilatore.

Oscillazione a 70°: l'oscillazione automatica favorisce la distribuzione dell'aria fresca nella stanza in cui è collocato.


3 velocità: regola l'intensità del flusso d'aria in base alle necessità di ogni momento grazie alle sue 3 velocità (low, medium e high).


Impugnatura per il trasporto: è dotata di una comoda impugnatura sul retro per facilitare lo spostamento del ventilatore in tutta la casa.


Massima sicurezza: grazie alla base robusta e stabile e alla griglia che impedisce di inserire le dita nel ventilatore.


COMPOSIZIONE:


Ventilatore, Manuale di istruzioni, Kit di montaggio, Telecomando, Pila del telecomando (CR2025)



 85 x 15 x 16 cm 2 kg
85 x 15 x 16 cm 2 kg

 20 x 20 x 80 cm 2.17 kg

 220-240 V 50/60 Hz
45 W

 8435484082181 (Scatola)
18435484082188 (master)
08218

EnergySilence 790 Skyline Smart

Ventilatore a torre da 45 W e 38", con telecomando, display LED, 3 velocità, 3 modalità, oscillazione e timer.

CARATTERISTICHE:

Elevata potenza di 45 W: migliora la ventilazione della stanza in cui si trova il ventilatore, in modo istantaneo ed efficace.

38 pollici di altezza: favorisce il processo di distribuzione dell'aria fresca grazie all'ampia griglia di uscita dell'aria.

Controllo facile: grazie al telecomando è possibile controllare comodamente tutte le funzioni del ventilatore e, grazie al display a LED, è possibile visualizzare la funzione selezionata.

Controllo touch: è possibile selezionare il funzionamento del ventilatore anche in modalità touch e visualizzare le impostazioni sul display.

Regola l'intensità: dotato di 3 velocità e 3 modalità di funzionamento che consentono di regolare l'intensità del flusso d'aria in base alle proprie esigenze.

Oscillazione automatica di 70°: permette una corretta distribuzione dell'aria fresca nella stanza in cui è ubicato.


Timer programmabile: fino a un massimo di 12 ore, che consente di selezionare il tempo di funzionamento desiderato, al termine del quale il ventilatore si spegne automaticamente.


Impugnatura incorporata: è dotato di una comoda impugnatura sul retro per agevolare lo spostamento del ventilatore da una stanza all'altra della casa.


COMPOSIZIONE:


Ventilatore, Manuale di istruzioni, Kit di montaggio, Telecomando, Pila del telecomando (CR2025)



 79.5 x 28 x 18.5 cm 4 kg
79.5 x 28 x 18.5 cm 4 kg

 25.8 x 25.8 x 76.5 cm 2.58 kg

 220-240 V 50 Hz
45 W

 8435484082143 (Scatola)
18435484082140 (master)
08214

Ventilatore a torre EnergySilence 6090 Skyline

Ventilatore a torre meccanico da 30", con 3 velocità.

CARATTERISTICHE:

EnergySilence Technology: dona una profonda sensazione di aria fresca con il massimo silenzio e comfort.

3Speed Function: 3 velocità per adattare l'intensità del flusso d'aria alle tue necessità (bassa-Notte, media-Eco e alta-Turbo).

Copper Engine: esclusivo motore 100 % in rame altamente efficiente, affidabile e di massima durabilità. Integra il sistema di sicurezza ThermoSafe per allungare la vita utile del ventilatore evitando problemi tecnici e avarie indesiderate.

CoolTimer: è dotato di timer programmabile fino a 120 min, dopodiché il ventilatore si spegnerà automaticamente, per fornire la massima comodità durante l'uso e risparmiare energia.

Rotate Wind: modalità di oscillazione delle pale per fornire una maggiore angolazione di areazione e offrire un'ampia zona di freschezza.


Elegant Design: design curato con linee eleganti con altezza da 30" (76 cm) che si adatta alla decorazione della tua casa. Inoltre, è molto leggero per rendere facile il trasporto e riporlo.


Health&Safety: è conforme alle norme vigenti in materia di sicurezza e protezione dell'ambiente.


EasytoMove: facile da trasportare e riporre grazie al suo manico da trasporto.


COMPOSIZIONE:


Corpo del ventilatore
,Manuale di istruzioni



 19 x 19 x 80.5 cm 3.15 kg
80.5 x 19 x 19 cm 3.15 kg

 29 x 29 x 79 cm 2.52 kg

 220-240 V 50/60 Hz
45 W

 8435484059213 (Scatola)
18435484059210 (master)
05921

Ventilatore a torre EnergySilence 850 SkyLine

Ventilatore a torre da 45 W e 33".

CARATTERISTICHE:

Grande potenza da 45 W per una perfetta e istantanea ventilazione della stanza.

Motore in rame che fornisce grande qualità, efficienza e durata al ventilatore.

I 33 pollici del ventilatore, equivalenti a 84 cm forniscono un grande flusso d'aria per intensificare il processo di ventilazione.

Le 3 velocità del ventilatore permettono di regolare l'intensità del flusso d'aria in funzione delle necessità di ogni momento.

Oscillazione automatica di 70° che permette una distribuzione di aria fresca nella stanza in cui è ubicato.


È possibile programmare il timer per un massimo di 2 ore per selezionare il tempo di funzionamento desiderato, una volta terminato si spegnerà.


È dotato di un manico nella parte superiore per essere trasportato facilmente da una stanza all'altra della casa.


Il suo uso semplice permette un uso comodo del ventilatore e di selezionare il suo funzionamento in modo rapido e intuitivo.


COMPOSIZIONE:


Corpo del ventilatore
,Manuale di istruzioni



 16.5 x 18.5 x 88.3 cm 3.2 kg
88.3 x 18.5 x 16.5 cm 3.2 kg

 24 x 24 x 84.3 cm 2.61 kg

 220-240 V 50/60 Hz
45 W

 8435484059695 (Scatola)
18435484059692 (master)
05969

EnergySilence 800 Skyline Smart

Ventilatore a torre da 36" con 60 W, timer, telecomando e display digitale.

CARATTERISTICHE:

36 pollici: grande altezza che favorisce la distribuzione dell'aria fresca grazie all'ampia griglia di uscita dell'aria.

60 W: elevata potenza che migliora la ventilazione della stanza in cui si trova il ventilatore, in modo istantaneo ed efficace.

Display a LED e telecomando: con il telecomando è possibile controllare tutte le funzioni del ventilatore e, grazie al display a LED, osservare le impostazioni selezionate.

Controllo touch: è possibile selezionare il funzionamento del ventilatore anche con un semplice tocco, in modo semplice e intuitivo, e osservare le impostazioni sul display.

3 velocità: permettono di regolare l'intensità del flusso d'aria in base alle necessità di ogni momento.


12 ore: timer programmabile per un massimo di 12 ore che ti permette di selezionare la durata di funzionamento desiderata e, al termine di questo tempo, di spegnere il ventilatore.


Oscillazione a 60°: l'oscillazione automatica favorisce la distribuzione dell'aria fresca nella stanza in cui è collocato.


Impugnatura per il trasporto: è dotato di una comoda impugnatura sul retro per poter spostare comodamente il ventilatore in tutta la casa.


COMPOSIZIONE:


Ventilatore, Manuale di istruzioni, Kit di montaggio, Telecomando, Pila del telecomando (CR2025)



 94.5 x 18.5 x 17.5 cm 2 kg
94.5 x 18.5 x 17.5 cm 2 kg

 27 x 27 x 90 cm 2.8 kg

 220-240 V 50 Hz
60W W

 8435484082228 (Scatola)
18435484082225 (master)
08222

Ventilatore a torre EnergySilence 890 Skyline

Ventilatore a torre digitale da 50 W, con 3 velocità.

CARATTERISTICHE:

EnergySilence Technology: dona una profonda sensazione di aria fresca con il massimo silenzio e comfort.

SmartControl: controllo remoto intelligente grazie al suo telecomando e al suo display LCD per un uso facile e intuitivo.

Total Control 3: il ventilatore dispone di 3 modalità di generazione d'aria:

Modalità Brezza: godi della massima freschezza senza rinunciare al silenzio.

Modalità Eco: mantieni fresca la tua casa e risparmi energia e denaro nella tua bolletta della luce.

Modalità NOTTE: ideato per poter godere di un sonno riparatore in totale calma.

Copper Engine: esclusivo motore 100 % in rame altamente efficiente, affidabile e di massima durabilità. Integra il sistema di sicurezza ThermoSafe per allungare la vita utile del ventilatore evitando problemi tecnici e avarie indesiderate.

3Speed Function: potrai scegliere tra 3 velocità di funzionamento per adeguare l'intensità del flusso d'aria alle tue necessità.

CoolTimer: dispone di timer programmabile fino a 7,5 ore trascorse le quali il ventilatore si spegne automaticamente, per fornire la massima comodità durante l'uso e risparmiare energia.

RotateWind: modalità di oscillazione delle pale per fornire una maggiore angolazione di areazione e offrire un'ampia zona di freschezza.


Elegant Design: design curato con linee eleganti che si adatta alla tua casa, è regolabile e leggero per il suo facile trasporto e riporlo.


Health&Safety: il ventilatore è conforme alle norme vigenti in materia di sicurezza e protezione dell'ambiente.


EasytoMove: facile da trasportare e riporre grazie al suo manico da trasporto.


COMPOSIZIONE:


Corpo del ventilatore
,Telecomando
,Manuale di istruzioni

 77.5 x 19.5 x 20 cm 3.35 kg
20 x 19.5 x 77.5 cm 3.35 kg

 20 x 22 x 76 cm 2.05 kg

 220-240 V 50/60 Hz
50 W

 8435484059206 (Scatola)
18435484059203 (master)
05920



EnergySilence 1090 Skyline Retro Smart Green

Ventilatore a torre senza pale da 32" con 40W, display a LED, controllo a sfioramento e a distanza, timer di 12 ore e oscillazione.

CARATTERISTICHE:

40 W di potenza: favorisce la ventilazione della stanza in cui è collocato il ventilatore in modo istantaneo ed efficiente.

32 pollici di altezza: favorisce il processo di distribuzione dell'aria fresca grazie all'ampia griglia di uscita dell'aria.

Telecomando incluso: controlla tutte le funzioni del ventilatore a distanza.

Display a LED: controlla le impostazioni selezionate e la temperatura ambiente.

Pannello di controllo touch: facile da usare e intuitivo.


3 velocità e 3 modalità: permettono di regolare l'intensità del flusso d'aria in base alle necessità di ogni momento.


Timer: programma il ventilatore fino a 12 ore.


Oscillazione automatica: l'oscillazione a 72° del ventilatore favorisce la distribuzione di aria fresca nella stanza.


COMPOSIZIONE:


Telecomando, Manuale di istruzioni, Ventilatore



 14.5 x 12 x 78 cm 2 kg
30 x 27 x 78 cm 9 kg

 22 x 22 x 74 cm 1.73 kg

 220-240 V 50 Hz
40 W

 8435484082266 (Scatola)
18435484082263 (master)
08226

EnergySilence 1090 Skyline Retro Smart White

Ventilatore a torre senza pale da 32" con 40W, display a LED, controllo a sfioramento e a distanza, timer di 12 ore e oscillazione.

CARATTERISTICHE:

40 W di potenza: favorisce la ventilazione della stanza in cui è collocato il ventilatore in modo istantaneo ed efficiente.

32 pollici di altezza: favorisce il processo di distribuzione dell'aria fresca grazie all'ampia griglia di uscita dell'aria.

Telecomando incluso: controlla tutte le funzioni del ventilatore a distanza.

Display a LED: controlla le impostazioni selezionate e la temperatura ambiente.

Pannello di controllo touch: facile da usare e intuitivo.


3 velocità e 3 modalità: permettono di regolare l'intensità del flusso d'aria in base alle necessità di ogni momento.


Timer: programma il ventilatore fino a 12 ore.


Oscillazione automatica: l'oscillazione a 72° del ventilatore favorisce la distribuzione di aria fresca nella stanza.


COMPOSIZIONE:


Telecomando, Manuale di istruzioni, Ventilatore



 77 x 12.5 x 14.7 cm 2.12 kg
27 x 78 x 30 cm 9.12 kg

 22 x 22 x 74 cm 1.73 kg

 220-240 V 50 Hz
40 W

 8435484082273 (Scatola)
18435484082270 (master)
08227

EnergySilence 1090 Skyline Retro Smart Blue

Ventilatore a torre senza pale da 32" con 40W, display a LED, controllo a sfioramento e a distanza, timer di 12 ore e oscillazione.

CARATTERISTICHE:

40 W di potenza: favorisce la ventilazione della stanza in cui è collocato il ventilatore in modo istantaneo ed efficiente.

32 pollici di altezza: favorisce il processo di distribuzione dell'aria fresca grazie all'ampia griglia di uscita dell'aria.

Telecomando incluso: controlla tutte le funzioni del ventilatore a distanza.

Display a LED: controlla le impostazioni selezionate e la temperatura ambiente.

Pannello di controllo touch: facile da usare e intuitivo.


3 velocità e 3 modalità: permettono di regolare l'intensità del flusso d'aria in base alle necessità di ogni momento.


Timer: programma il ventilatore fino a 12 ore.


Oscillazione automatica: l'oscillazione a 72° del ventilatore favorisce la distribuzione di aria fresca nella stanza.


COMPOSIZIONE:


Telecomando, Manuale di istruzioni, Ventilatore



 77 x 12,5 x 14,7 cm 2,11 kg
27 x 78 x 30 cm 9,08 kg

 22 x 22 x 74 cm 1,72 kg

 220-240 V 50 Hz
40 W

 8435484082280 (Scatola)
18435484082287 (master)
08228

Ventilatore a torre EnergySilence 8090 Skyline

Ventilatore a torre meccanico da 33", con 3 velocità.

CARATTERISTICHE:

EnergySilence Technology: dona una profonda sensazione di aria fresca con il massimo silenzio e comfort.

3Speed Function: 3 velocità per adattare l'intensità del flusso d'aria (bassa-Notte/Eco, media-Normale e alta-Turbo).

Copper Engine: esclusivo motore 100 % in rame altamente efficiente, affidabile e di massima durabilità. Integra il sistema di sicurezza ThermoSafe per allungare la vita utile del ventilatore evitando problemi tecnici e avarie indesiderate.

CoolTimer: dispone di timer programmabile fino a 120 min, dopodiché il ventilatore si spegnerà automaticamente, per fornire la massima comodità durante l'uso e risparmiare energia.

RotateWind: modalità di oscillazione delle pale per fornire una maggiore angolazione di areazione e offrire un'ampia zona di freschezza.


Elegant Design: design curato con linee eleganti da 33" (84 cm), perfetto per adattarsi alla decorazione della tua casa. Inoltre, è molto leggero per rendere facile il trasporto e riporlo.


Health&Safety: il ventilatore è conforme alle norme vigenti in materia di sicurezza e protezione dell'ambiente, in modo che possiate prendervi cura della vostra famiglia e del vostro ambiente.


EasytoMove: facile da trasportare e riporre grazie al suo manico da trasporto.


COMPOSIZIONE:


Corpo del ventilatore
,Manuale di istruzioni



 22,2 x 21,5 x 87,5 cm 4,15 kg
87,5 x 21,5 x 22,2 cm 4,15 kg

 29 x 29 x 84 cm 3,2 kg

 220-240 V 50 Hz
60 W

 8435484059237 (Scatola)
18435484059234 (master)
05923

Ventilatore a torre EnergySilence 7050 SkyLine Control

Ventilatore a torre da 45 W e 33", con telecomando, indicatore LED, 3 velocità, oscillazione e timer 3 h.

CARATTERISTICHE:

Grande potenza da 45 W per una perfetta e istantanea ventilazione della stanza. Motore in rame che fornisce grande qualità, efficienza e durata al ventilatore.

I 33 pollici del ventilatore, equivalenti a 84 cm forniscono un grande flusso d'aria per intensificare il processo di ventilazione.

Incluse telecomando a distanza che permette controllare comodamente tutte le sue funzioni senza avvicinarsi al ventilatore.

Il ventilatore è dotato di un pannello in cui è possibile visualizzare grazie alla luce LED la funzione selezionata di funzionamento.

Le 3 velocità del ventilatore permettono di regolare l'intensità del flusso d'aria in funzione delle necessità di ogni momento.


Oscillazione automatica di 70° che permette una distribuzione di aria fresca nella stanza in cui è ubicato.


È possibile programmare il timer per un massimo di 3 ore per selezionare il tempo di funzionamento desiderato, una volta terminato si spegnerà.


È dotato di un manico nella parte superiore per essere trasportato facilmente da una stanza all'altra della casa.


COMPOSIZIONE:


Corpo del ventilatore
,Telecomando
,Manuale di istruzioni



 16.8 x 18 x 88.3 cm 3.1 kg
88.3 x 18 x 16.8 cm 3.1 kg

 24 x 24 x 84.3 cm 2.57 kg

 220-240 V 50/60 Hz
45 W

 8435484059701 (Scatola)
18435484059708 (master)
05970

Ventilatore a torre EnergySilence 8050 SkyLine Smart

Ventilatore a torre da 45 W e 33" con telecomando e display LED.

CARATTERISTICHE:

Grande potenza da 45 W per una perfetta e istantanea ventilazione della stanza. Motore in rame che fornisce grande qualità, efficienza e durata al ventilatore.

I 33 pollici del ventilatore, equivalenti a 84 cm forniscono un grande flusso d'aria per intensificare il processo di ventilazione.

Grazie al suo telecomando, potrai controllare tutte le funzioni del ventilatore e grazie al suo display LED potrai vedere la funzione selezionata.

È possibile selezionare il funzionamento del ventilatore con il touchscreen e vedere la configurazione sul display.

Possiede 3 velocità e 3 modalità di funzionamento che permettono di regolare l'intensità del flusso d'aria in funzione delle necessità di ogni momento.


Oscillazione automatica di 70° che permette una distribuzione di aria fresca nella stanza in cui è ubicato.


È possibile programmare il timer per un massimo di 12 ore per selezionare il tempo di funzionamento desiderato, una volta terminato si spegnerà.


È dotato di un manico nella parte superiore per essere trasportato facilmente da una stanza all'altra della casa.


COMPOSIZIONE:


Corpo del ventilatore
,Telecomando
,Manuale di istruzioni



 16.8 x 18 x 88.3 cm 3.2 kg
88.3 x 18 x 16.8 cm 3.2 kg

 24 x 24 x 84.3 cm 2.59 kg

 220-240 V 50/60 Hz
45 W

 8435484059718 (Scatola)
18435484059715 (master)
05971

EnergySilence 8150 Skyline

Ventilatore a torre da 55 W e 42", con telecomando, display LED, 3 velocità, 3 modalità, oscillazione e timer.

CARATTERISTICHE:

55 W di potenza: favorisce la ventilazione della stanza in cui si trova il ventilatore in modo istantaneo ed efficiente.

42 pollici di altezza: consente di fornire un ampio flusso d'aria per intensificare il processo di ventilazione.

Controllo facile: grazie al telecomando è possibile controllare comodamente tutte le funzioni del ventilatore e, grazie al display a LED, è possibile visualizzare la funzione selezionata.

Controllo touch: è possibile selezionare il funzionamento del ventilatore anche in modalità touch e visualizzare le impostazioni sul display.

Regola l'intensità: dotato di 3 velocità e 3 modalità di funzionamento (normal, nature, sleep) che consentono di regolare l'intensità del flusso d'aria in base alle proprie esigenze in qualsiasi momento.


Oscillazione automatica di 80°: permette una corretta distribuzione dell'aria fresca nella stanza in cui è ubicato.


Timer programmabile: fino a un massimo di 12 ore, che consente di selezionare il tempo di funzionamento desiderato, al termine del quale il ventilatore si spegne automaticamente.


Impugnatura incorporata: è dotato di una comoda impugnatura sul retro per agevolare lo spostamento del ventilatore da una stanza all'altra della casa.


COMPOSIZIONE:


Ventilatore a torre, manuale di istruzioni, telecomando, pila del telecomando (1x2025)

 19.5 x 111 x 17.5 cm 4.41 kg
19.5 x 111 x 17.5 cm 4.41 kg

 30 x 30 x 110 cm 3.47 kg

 220-240 V 50/60 Hz
55 W

 8435484082020 (Scatola)
18435484082027 (master)
08202



Ventilatore a torre EnergySilence 8190 Skyline Ionic

Ventilatore a torre digitale da 33" con funzione ionizzatore.

CARATTERISTICHE:

EnergySilence Technology: dona una profonda sensazione di aria fresca con il massimo silenzio e comfort.

Protonizerflow: ionizzatore incorporato per godere di un ambiente più fresco. Migliora il riposo e la respirazione e calma i dolori alla testa dovuti agli ambienti affollati.

3Speed Function: 3 velocità per adattare l'intensità del flusso d'aria alle tue necessità (bassa-Notte/Eco, media-Normale e alta-Turbo).

Copper Engine: esclusivo motore 100 % in rame altamente efficiente, affidabile e di massima durabilità. Integra il sistema di sicurezza ThermoSafe per allungare la vita utile del ventilatore evitando problemi tecnici e avarie indesiderate.

ControlTotal: telecomando per controllare tutti i parametri del ventilatore e programmarlo in modo semplice e comodo. Potrai conservare il telecomando nel ventilatore stesso.

CoolTimer: dispone di timer programmabile fino a 8 ore, dopodiché il ventilatore si spegnerà automaticamente, per fornire la massima comodità durante l'uso e risparmiare energia.

Rotate Wind: modalità di oscillazione delle pale per fornire una maggiore angolazione di areazione e offrire un'ampia zona di freschezza.


Elegant Design: design curato con linee eleganti che si adatta alla decorazione della tua casa. Inoltre, è molto leggero per rendere facile il trasporto e riporlo.


Health&Safety: è conforme alle norme vigenti in materia di sicurezza e protezione dell'ambiente.


EasytoMove: facile da trasportare e riporre grazie al suo manico da trasporto.


COMPOSIZIONE:


Corpo del ventilatore
,Manuale di istruzioni
,Telecomando

 22.4 x 21.7 x 87.8 cm 4.15 kg
87.5 x 21.5 x 22.2 cm 4.15 kg

 29 x 29 x 84 cm 3.26 kg

 220-240 V 50 Hz
60 W

 8435484059244 (Scatola)
18435484059241 (master)
05924



Ventilatore a torre EnergySilence 9090 Skyline

Ventilatore a torre digitale da 40", con 3 velocità.

CARATTERISTICHE:

EnergySilence Technology: dona una profonda sensazione di aria fresca con il massimo silenzio e comfort.

3Speed Function: 3 velocità per adattare l'intensità del flusso d'aria alle tue necessità (bassa-Notte, media-Eco e alta-Turbo).

Copper Engine: esclusivo motore 100 % in rame altamente efficiente, affidabile e di massima durabilità. Integra il sistema di sicurezza ThermoSafe per allungare la vita utile del ventilatore evitando problemi tecnici e avarie indesiderate.

ControlTotal: telecomando per controllare tutti i parametri del ventilatore e programmarlo in modo semplice e comodo.

CoolTimer: è dotato di timer programmabile fino a 7,5 ore, dopodiché il ventilatore si spegnerà automaticamente, per fornire la massima comodità durante l'uso e risparmiare energia.

Rotate Wind: modalità di oscillazione delle pale per fornire una maggiore angolazione di areazione e offrire un'ampia zona di freschezza.

ElegantDesign: design curato di linee eleganti con altezza da 40" (102 cm), perfetto per adattarsi alla decorazione della tua casa. Inoltre, è molto leggero per rendere facile il trasporto e riporlo.


Health&Safety: è conforme alle norme vigenti in materia di sicurezza e protezione dell'ambiente.

EasytoMove: facile da trasportare e riporre grazie al suo manico da trasporto.


COMPOSIZIONE:


Corpo del ventilatore
,Manuale di istruzioni
,Telecomando



 103 x 21 x 22.5 cm 4.75 kg
22 x 22 x 104 cm 4.75 kg

 29 x 29 x 1.02 cm 3.65 kg

 220-240 V 50/60 Hz
45 W

 8435484059251 (Scatola)
18435484059258 (master)
05925

EnergySilence 9090 Skyline Smart

Ventilatore a torre da 46" con 50 W e 3 velocità, timer, oscillazione, display e telecomando.

CARATTERISTICHE:

50 W: elevata potenza del motore per una ventilazione istantanea ed efficiente.

46 pollici: ottima altezza del ventilatore che consente di fornire un ampio flusso d'aria per intensificare il processo di ventilazione.

Telecomando: consente di controllare comodamente tutte le funzioni senza doversi avvicinare al ventilatore.

Display a LED: consente di visualizzare le configurazioni selezionate.

7,5 ore: timer programmabile per un massimo di 7,5 ore che ti permette di selezionare la durata di funzionamento desiderata e, al termine di questo tempo, di spegnere il ventilatore.

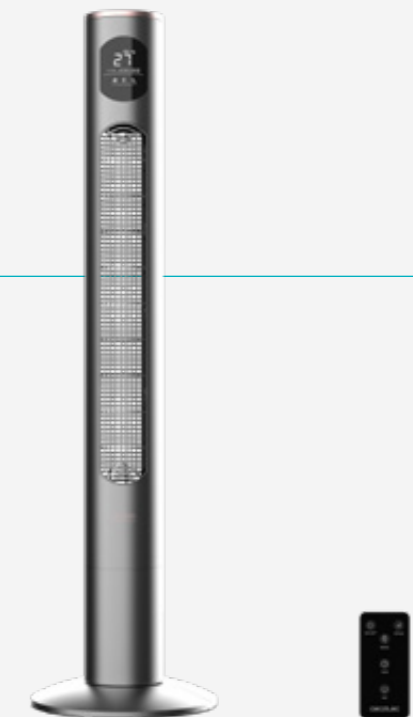
3 velocità: regola l'intensità del flusso d'aria in base alle necessità di ogni momento grazie alle sue 3 velocità (low, medium e high).


3 modalità: normal, nature e sleep che permettono al ventilatore di adeguarsi alle esigenze di ogni utente.


Oscillazione a 65°: l'oscillazione automatica favorisce la distribuzione dell'aria fresca nella stanza in cui è collocato.


COMPOSIZIONE:


Ventilatore, manuale di istruzioni, kit di montaggio, telecomando, pila del telecomando (CR2025)



 19.5 x 120 x 17.5 cm 4.2 kg
19.5 x 120 x 17.5 cm 4.2 kg

 31.5 x 31.5 x 116 cm 3.41 kg

 220-240 V 50 Hz
50 W

 8435484083515 (Scatola)
18435484083512 (master)
08351

EnergySilence 470 Max Skyline Ionic

Ventilatore a torre con ionizzatore da 47" 45 W, oscillazione, timer, telecomando e display digitale.

CARATTERISTICHE:

47 pollici: grande altezza che favorisce la distribuzione dell'aria fresca grazie all'ampia griglia di uscita dell'aria.

45 W: elevata potenza che migliora la ventilazione della stanza in cui si trova il ventilatore, in modo istantaneo ed efficace.

Display a LED e telecomando: con il telecomando è possibile controllare tutte le funzioni del ventilatore e, grazie al display a LED, osservare le impostazioni selezionate.

Controllo touch: è possibile selezionare il funzionamento del ventilatore anche con un semplice tocco, in modo semplice e intuitivo, e osservare le impostazioni sul display.

Ionizzatore: arieggia e pulisci la tua stanza grazie allo ionizzatore, che è in grado di trasformare l'aria contaminata in aria pulita grazie alla generazione di ioni negativi.


3 velocità e 3 modalità: permettono di regolare l'intensità del flusso d'aria in base alle necessità di ogni momento.


12 ore: timer programmabile per un massimo di 12 ore che ti permette di selezionare la durata di funzionamento desiderata e, al termine di questo tempo, di spegnere il ventilatore.


Oscillazione a 70°: l'oscillazione automatica favorisce la distribuzione dell'aria fresca nella stanza in cui è collocato.


COMPOSIZIONE:


Ventilatore, Manuale di istruzioni, Kit di montaggio, Telecomando, Pila del telecomando (CR2025)

 122 x 18,5 x 18 cm 4,64 kg
122 x 18,5 x 18 cm 4,64 kg

 32 x 32 x 121 cm 3,64 kg

 220-240 V 50 Hz
45 W

 8435484082150 (Scatola)
18435484082157 (master)
08215



EnergySilence 9090 Skyline Smart Light

Ventilatore a torre 60W 42" con luce con telecomando, touch control, display LED, timer e oscillazione.

CARATTERISTICHE:

60 W di potenza: favorisce la ventilazione della stanza in cui è collocato il ventilatore in modo istantaneo ed efficiente.

42 pollici di altezza: consente di fornire un ampio flusso d'aria per intensificare il processo di ventilazione.

Display a LED e telecomando: con il telecomando è possibile controllare tutte le funzioni del ventilatore e, grazie al display a LED, osservare le impostazioni selezionate.

Controllo touch: è possibile selezionare il funzionamento del ventilatore anche in modalità touch e visualizzare le impostazioni sul display.

Luce a LED: il ventilatore è dotato di una luce a LED decorativa che lo circonda.


Regola l'intensità: dotato di 6 velocità e 3 modalità di funzionamento (normale, nature, sleep) che consentono di regolare l'intensità del flusso d'aria in base alle proprie esigenze in qualsiasi momento.


Timer programmabile: fino a un massimo di 9 ore, che consente di selezionare il tempo di funzionamento desiderato, al termine del quale il ventilatore si spegne automaticamente.


Oscillazione automatica di 150°: permette una corretta distribuzione dell'aria fresca nella stanza in cui è ubicato.


COMPOSIZIONE:

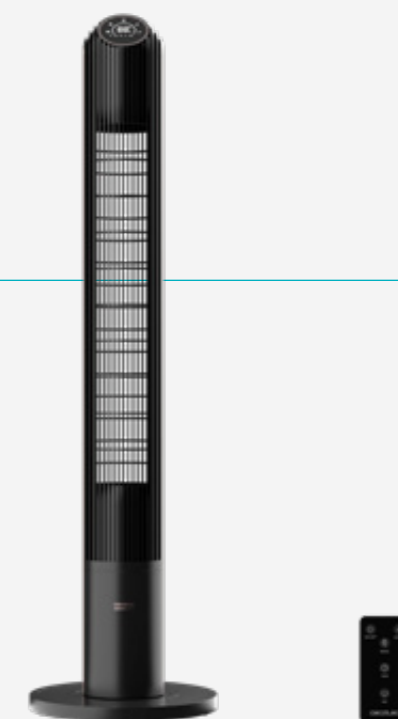
Ventilatore, Manuale di istruzioni, Telecomando

 19 x 98 x 19 cm 5,39 kg
19 x 98 x 19 cm 5,39 kg

 32 x 32 x 107 cm 4,51 kg

 220-240 V 50/60 Hz
60 W

 8435484083621 (Scatola)
18435484083628 (master)
08362



EnergySilence 9150 Skyline Smart Design

Ventilatore a torre 45 W 46", telecomando, touch control, display LED, timer e oscillazione.

CARATTERISTICHE:

45 W di potenza: favorisce la ventilazione della stanza in cui è collocato il ventilatore in modo istantaneo ed efficiente.

46 pollici di altezza: consente di fornire un ampio flusso d'aria per intensificare il processo di ventilazione.

Display a LED e telecomando: con il telecomando è possibile controllare tutte le funzioni del ventilatore e, grazie al display a LED, osservare le impostazioni selezionate.

Controllo touch: è possibile selezionare il funzionamento del ventilatore anche con un semplice tocco, in modo semplice e intuitivo, e osservare le impostazioni sul display.

3 velocità e 4 modalità: permettono di regolare l'intensità del flusso d'aria in base alle necessità di ogni momento.


Timer programmabile: fino a un massimo di 12 ore, che consente di selezionare il tempo di funzionamento desiderato, al termine del quale il ventilatore si spegne automaticamente.

Oscillazione a 70°: l'oscillazione automatica favorisce la distribuzione dell'aria fresca nella stanza in cui è collocato.


Impugnatura incorporata: è dotato di una comoda impugnatura sul retro per agevolare lo spostamento del ventilatore da una stanza all'altra della casa.


COMPOSIZIONE:

Ventilatore, Manuale di istruzioni, Kit di montaggio, Telecomando, Pila del telecomando (CR2025)

 118.5 x 18 x 18 cm 5 kg
118.5 x 18 x 18 cm 5 kg

 31.6 x 31.6 x 118 cm 4.03 kg

 220-240 V 50/60 Hz
45 W

 8435484083638 (Scatola)
18435484083635 (master)
08363



Ventilatore a torre EnergySilence 9190 SkyLine Ionic Connected

Ventilatore a torre da 60 W e 40" con controllo Wi-Fi e ionizzatore.

CARATTERISTICHE:

Grande potenza da 60 W per una perfetta e istantanea ventilazione della stanza. Motore in rame che fornisce grande qualità, efficienza e durata al ventilatore.

I 40 pollici del ventilatore, equivalenti a 102 cm forniscono un grande flusso d'aria per intensificare il processo di ventilazione.

Il suo controllo Wi-Fi mediante Smartphone permette di selezionare distinte configurazioni di funzionamento del ventilatore e controllarlo a distanza.

Ventila e pulisci la tua stanza grazie allo ionizzatore, capace di trasformare l'aria contaminata in aria pulita grazie alla generazione di ioni negativi.

Controllo totale del ventilatore grazie al pannello touch e al telecomando. È possibile osservare la configurazione selezionata sul display LED.


Possiede 3 velocità e 3 modalità di funzionamento che permettono di regolare l'intensità del flusso d'aria in funzione delle necessità di ogni momento.


Oscillazione automatica di 75° che permette una distribuzione di aria fresca nella stanza in cui è ubicato.


È possibile programmare il timer per un massimo di 12 ore per selezionare il tempo di funzionamento desiderato, una volta terminato si spegnerà.


COMPOSIZIONE:


Corpo del ventilatore
,Manuale di istruzioni
,Telecomando

 18.5 x 19.3 x 101.05 cm 4.8 kg
101.05 x 19.3 x 18.5 cm 4.8 kg

 28 x 28 x 98 cm 3.84 kg

 220-240 V 50/60 Hz
60 W

 8435484059725 (Scatola)
18435484059722 (master)
05972



EnergySilence 9250 Skyline Smart Tilt

Ventilatore a torre da 42" con 45 W, inclinazione regolabile, oscillazione, timer, telecomando e display digitale.

CARATTERISTICHE:

42 pollici di altezza: favorisce il processo di distribuzione dell'aria fresca grazie all'ampia griglia di uscita dell'aria.

Elevata potenza di 45 W: migliora la ventilazione della stanza in cui si trova il ventilatore, in modo istantaneo ed efficace.

Display a LED e telecomando: con il telecomando è possibile controllare tutte le funzioni del ventilatore e, grazie al display a LED, osservare le impostazioni selezionate.

Controllo touch: è possibile selezionare il funzionamento del ventilatore anche con un semplice tocco, in modo semplice e intuitivo, e osservare le impostazioni sul display.

3 velocità e 4 modalità: permettono di regolare l'intensità del flusso d'aria in base alle necessità di ogni momento.


12 ore: timer programmabile per un massimo di 12 ore che ti permette di selezionare la durata di funzionamento desiderata e, al termine di questo tempo, di spegnere il ventilatore.


Inclinazione regolabile: in 7 angolazioni per un gran flusso d'aria nella direzione desiderata.


Oscillazione a 70°: l'oscillazione automatica favorisce la distribuzione dell'aria fresca nella stanza in cui è collocato.


COMPOSIZIONE:

Ventilatore, manuale di istruzioni, kit di montaggio, telecomando, pila del telecomando (CR2032)

 110 x 20 x 18.5 cm 5.14 kg
110 x 20 x 18.5 cm 5.14 kg

 31 x 31 x 108 cm 4.17 kg

 220-240 V 50-60 Hz
45 W

 8435484083645 (Scatola)
18435484083642 (master)
08364



Ventilatore a torre EnergySilence 9800 Skyline Bladeless White

Ventilatore a torre digitale senza pale da 38", 9 velocità, timer da 8 h.

CARATTERISTICHE:

AirBladeless: tecnologia innovativa senza pale che utilizza l'aria dell'ambiente ridirigendola per creare un potente flusso d'aria che rinfresca rapidamente l'ambiente.

EnergySilence Technology: dona una profonda sensazione di aria fresca con il massimo silenzio e comfort.

Minimal Design: design minimalista e curato, con linee eleganti e con altezza da 38" (96 cm), perfetto per adattarsi alla decorazione della tua casa. Inoltre, è molto leggero per rendere facile il trasporto e riporlo.

9Speed Function: 9 velocità per adattare l'intensità del flusso d'aria alle tue necessità.

Copper Engine: esclusivo motore 100 % in rame altamente efficiente, affidabile e di massima durabilità. Integra il sistema di sicurezza ThermoSafe per allungare la vita utile del ventilatore evitando problemi tecnici e avarie indesiderate.

ControlTotal: telecomando per controllare tutti i parametri del ventilatore e programmarlo in modo semplice e comodo.


CoolTimer: timer programmabile fino a 8 ore, dopodiché il ventilatore si spegnerà automaticamente, per fornire la massima comodità durante l'uso e risparmiare energia.


Health&Safety: è conforme alle norme vigenti in materia di sicurezza e protezione dell'ambiente.


EasytoMove: facile da trasportare e riporre grazie al suo manico da trasporto.


COMPOSIZIONE:

Telecomando, Manuale di istruzioni, Ventilatore

 101.5 x 25.5 x 26 cm 5 kg
103 x 27.5 x 53.5 cm 10.3 kg

 21 x 21 x 97 cm 2.57 kg

 220-240 V 50 Hz
26 W

 8435484059268 (Scatola)
18435484059265 (master)
05926



EnergySilence 9890 Skyline Bladeless

Ventilatore a torre senza pale da 39" con 50W, display a LED, controllo a sfioramento e a distanza, timer di 15 ore e oscillazione.

CARATTERISTICHE:

Tecnologia Bladeless: favorisce la distribuzione di aria fresca e la massima sicurezza nel processo. Inoltre, il suo design minimalista, dalle linee eleganti, si abbinerà alla perfezione con l'arredamento della tua casa.

39 pollici di altezza: favorisce il processo di distribuzione dell'aria fresca grazie all'ampia griglia di uscita dell'aria.

Elevata potenza di 50 W: migliora la ventilazione della stanza in cui si trova il ventilatore, in modo istantaneo ed efficace.

Comando a sfioramento: il ventilatore si aziona comodamente con un solo tocco, così come con il telecomando. Inoltre, è possibile osservare la configurazione selezionata sul display LED.

Timer: programma il ventilatore fino a 15 ore.


3 velocità: (Low, Medium e High) consentono di regolare l'intensità del flusso d'aria in base alle necessità di ogni momento.


3 modalità di funzionamento: (natural, normal, sleep) per una grande adattabilità in base alle esigenze di ogni utente.


Oscillazione automatica di 40°: uniforma la distribuzione dell'aria fresca nella stanza in cui è collocato.


COMPOSIZIONE:


Telecomando, Manuale di istruzioni, Ventilatore

 106 x 29.5 x 28.5 cm 4.1 kg
106 x 29.5 x 28.5 cm 4.1 kg

 23 x 101 x 23 cm 2.68 kg

 220-240 V 60/60 Hz
50 W

 8435484083119 (Scatola)
18435484083116 (master)
08311



Ventilatore a torre senza pale EnergySilence 9850 Skyline Bladeless Pro

Ventilatore a colonna da 26 W con motore DC, tecnologia bladeless e altezza regolabile. Display LED, telecomando, touch, 9 velocità, 2 modalità, oscillazione, timer e design elegante.

CARATTERISTICHE:

Motore DC con 26 W che facilita la ventilazione della stanza e conferisce grande qualità, efficienza e durata al ventilatore. È silenzioso e riduce il consumo energetico.

Grazie alla sua innovativa struttura a blocchi, è possibile regolare l'altezza del ventilatore per adattarla secondo le necessità. Raggiunge un'altezza massima di 96 cm.

La sua tecnologia Bladeless conferisce al ventilatore una grande distribuzione dell'aria fresca e la massima sicurezza, oltre a essere più silenzioso.

Controllo totale del ventilatore grazie al pannello touch e al telecomando. È possibile osservare la configurazione selezionata sul display LED.

Possiede 9 velocità e 2 modalità di funzionamento (notte e turbo) che permettono di regolare l'intensità del flusso d'aria in funzione delle necessità di ogni momento.


Oscillazione automatica di 80° che permette una distribuzione di aria fresca nella stanza in cui è ubicato.


È possibile programmare il timer per un massimo di 8 ore per selezionare il tempo di funzionamento desiderato, una volta terminato si spegnerà.


Design minimalista e curato, con linee eleganti che si adatta all'arredamento della tua casa.


COMPOSIZIONE:


Ventilatore
,Telecomando
,Manuale

 57 x 26.5 x 27 cm 31.8 kg
27 x 26.5 x 57 cm 31.8 kg

 23.5 x 23.5 x 98 cm 2.53 kg

 220-240 V 50-60 Hz
35 W

 8435484059916 (Scatola)
18435484059913 (master)
05991



EnergySilence 9890 Skyline Bladeless Dark

Ventilatore a torre senza pale da 39" con 50W, display a LED, controllo a sfioramento e a distanza, timer di 15 ore e oscillazione.

CARATTERISTICHE:

Tecnologia Bladeless: favorisce la distribuzione di aria fresca e la massima sicurezza nel processo. Inoltre, il suo design minimalista, dalle linee eleganti, si abbinerà alla perfezione con l'arredamento della tua casa.

39 pollici di altezza: favorisce il processo di distribuzione dell'aria fresca grazie all'ampia griglia di uscita dell'aria.

Elevata potenza di 50 W: migliora la ventilazione della stanza in cui si trova il ventilatore, in modo istantaneo ed efficace.

Comando a sfioramento: il ventilatore si aziona comodamente con un solo tocco, così come con il telecomando. Inoltre, è possibile osservare la configurazione selezionata sul display LED.

Timer: programma il ventilatore fino a 15 ore.


3 velocità: (Low, Medium e High) consentono di regolare l'intensità del flusso d'aria in base alle necessità di ogni momento.


3 modalità di funzionamento: (natural, normal, sleep) per una grande adattabilità in base alle esigenze di ogni utente.


Oscillazione automatica di 40°: uniforma la distribuzione dell'aria fresca nella stanza in cui è collocato.


COMPOSIZIONE:


Telecomando, Manuale di istruzioni, Ventilatore

 105 x 29 x 27.2 cm 4.06 kg
105 x 29 x 27.2 cm 4.06 kg

 23 x 101 x 23 cm 2.7 kg

 220-240 V 50/60 Hz
50 W

 8435484083133 (Scatola)
18435484083130 (master)
08313



Ventilatore a torre EnergySilence 9800 Skyline Bladeless Black

Ventilatore a torre senza pale da 38".

CARATTERISTICHE:

AirBladeless: tecnologia innovativa senza pale che utilizza l'aria dell'ambiente ridirigendola per creare un potente flusso d'aria che rinfresca rapidamente l'ambiente.

EnergySilence Technology: dona una profonda sensazione di aria fresca con il massimo silenzio e comfort.

Minimal Design: design minimalista e curato, con linee eleganti e con altezza da 38" (96 cm), perfetto per adattarsi alla decorazione della tua casa. Inoltre, è molto leggero per rendere facile il trasporto e riporlo.

9Speed Function: 9 velocità per adattare l'intensità del flusso d'aria alle tue necessità.

Copper Engine: esclusivo motore 100 % in rame altamente efficiente, affidabile e di massima durabilità. Integra il sistema di sicurezza ThermoSafe per allungare la vita utile del ventilatore evitando problemi tecnici e avarie indesiderate.

ControlTotal: telecomando per controllare tutti i parametri del ventilatore e programmarlo in modo semplice e comodo.


CoolTimer: timer programmabile fino a 8 ore, dopodiché il ventilatore si spegnerà automaticamente, per fornire la massima comodità durante l'uso e risparmiare energia.


Health&Safety: è conforme alle norme vigenti in materia di sicurezza e protezione dell'ambiente.


EasytoMove: facile da trasportare e riporre grazie al suo manico da trasporto.


COMPOSIZIONE:

Telecomando, Manuale di istruzioni, Ventilatore

 101.5 x 25.5 x 26 cm 4.45 kg
103 x 27.5 x 53.5 cm 10 kg

 21 x 21 x 97 cm 2.57 kg

 220-240 V 50 Hz
26 W

 8435484059275 (Scatola)
18435484059272 (master)
05927



ENERGYSILENCE
690 SKYLINEENERGYSILENCE
790 SKYLINEENERGYSILENCE
790 SKYLINE
CONTROLENERGYSILENCE
790 SKYLINE
SMARTENERGYSILENCE
6090 SKYLINEENERGYSILENCE
850 SKYLINEENERGYSILENCE
800 SKYLINE
SMARTENERGYSILENCE
890 SKYLINEENERGYSILENCE
1090 SKYLINE
RETRO SMART
GREENENERGYSILENCE
1090 SKYLINE
RETRO SMART
WHITEENERGYSILENCE
1090 SKYLINE
RETRO SMART
BLUE

<i>Codice prodotto</i>	8345	5919	8218	8214	5921	5969	8222	5920	8226	8227	8228
<i>Potenza (W)</i>	50	50	45	45	45	45	60	50	40	40	40
<i>Altezza (cm)</i>	74	76	81	76	76	85	92	84	82	82	82
<i>Altezza (")</i>	29	30	32	30	30	33	36	33	32	32	32
<i>N° di velocità</i>	3	3	3	3	3	3	3	3	3	3	3
<i>Timer (h)</i>	✓(8)	✓(2)	✓(3)	✓(12)	✓(2)	✓(2)	✓(12)	✓(7,5)	✓(12)	✓(12)	✓(12)
<i>Oscillazione</i>	✓	✓	✓	✓	✓	✓	✓	✓	✓	✓	✓
<i>Telecomando</i>	✗	✗	✓	✓	✗	✗	✓	✓	✓	✓	✓
<i>Display LED</i>	✗	✗	✗	✓	✗	✗	✓	✗	✓	✓	✓
<i>Touchscreen</i>	✗	✗	✗	✗	✗	✗	✓	✗	✓	✓	✓
<i>Funzione Ionizzatore</i>	✗	✗	✗	✗	✗	✗	✗	✗	✗	✗	✗
<i>Wi-Fi</i>	✗	✗	✗	✗	✗	✗	✗	✗	✗	✗	✗
<i>Bladeless</i>	✗	✗	✗	✗	✗	✗	✗	✗	✗	✗	✗
<i>Altezza regolabile</i>	✗	✗	✗	✗	✗	✗	✗	✗	✗	✗	✗
<i>Anello di luce LED</i>	✗	✗	✗	✗	✗	✗	✗	✗	✗	✗	✗
<i>Inclinazione regolabile</i>	✗	✗	✗	✗	✗	✗	✗	✗	✗	✗	✗



	ENERGYSILENCE 7050 SKYLINE CONTROL	ENERGYSILENCE 8090 SKYLINE	ENERGYSILENCE 8050 SKYLINE SMART	ENERGYSILENCE 8150 SKYLINE	ENERGYSILENCE 9090 SKYLINE	ENERGYSILENCE 8190 SKYLINE IONIC	ENERGYSILENCE 9090 SKYLINE SMART	ENERGYSILENCE 470 MAX SKYLINE IONIC	ENERGYSILENCE 9090 SKYLINE SMART LIGHT	ENERGYSILENCE 9150 SKYLINE SMART DESIGN
<i>Codice prodotto</i>	5970	5923	5971	8202	5925	5924	8351	8215	8362	8363
<i>Potenza (W)</i>	45	60	45	55	45	60	50	45	60	45
<i>Altezza (cm)</i>	85	84	85	107	102	84	117	120	107	117
<i>Altezza (")</i>	33	33	33	42	40	33	46	47	42	46
<i>N° di velocità</i>	3	3	3	3	3	3	3	3	6	3
<i>Timer (h)</i>	✓(3)	✓(2)	✓(12)	✓(12)	✓(7,5)	✓(8)	✓(12)	✓(12)	✓(9)	✓(12)
<i>Oscillazione</i>	✓	✓	✓	✓	✓	✓	✓	✓	✓	✓
<i>Telecomando</i>	✓	✗	✓	✓	✓	✓	✓	✓	✓	✓
<i>Display LED</i>	✗	✗	✓	✓	✗	✓	✓	✓	✓	✓
<i>Touchscreen</i>	✗	✗	✓	✓	✗	✗	✗	✓	✓	✓
<i>Funzione Ionizzatore</i>	✗	✗	✗	✗	✗	✓	✗	✓	✗	✗
<i>Wi-Fi</i>	✗	✗	✗	✗	✗	✗	✗	✗	✗	✗
<i>Bladeless</i>	✗	✗	✗	✗	✗	✗	✗	✗	✗	✗
<i>Altezza regolabile</i>	✗	✗	✗	✗	✗	✗	✗	✗	✗	✗
<i>Anello di luce LED</i>	✗	✗	✗	✗	✗	✗	✗	✗	✓	✗
<i>Inclinazione regolabile</i>	✗	✗	✗	✗	✗	✗	✗	✗	✗	✗



ENERGYSILENCE
9190 SKYLINE
IONIC
CONNECTED

ENERGYSILENCE
9250 SKYLINE
SMART TILT

ENERGYSILENCE
9800 SKYLINE
BLADELESS
WHITE

ENERGYSILENCE
9800 SKYLINE
BLADELESS
BLACK

ENERGYSILENCE
9890 SKYLINE
BLADELESS

ENERGYSILENCE
9890 SKYLINE
BLADELESS DARK

ENERGYSILENCE
9850 SKYLINE
BLADELESS PRO

	ENERGYSILENCE 9190 SKYLINE IONIC CONNECTED	ENERGYSILENCE 9250 SKYLINE SMART TILT	ENERGYSILENCE 9800 SKYLINE BLADELESS WHITE	ENERGYSILENCE 9800 SKYLINE BLADELESS BLACK	ENERGYSILENCE 9890 SKYLINE BLADELESS	ENERGYSILENCE 9890 SKYLINE BLADELESS DARK	ENERGYSILENCE 9850 SKYLINE BLADELESS PRO
<i>Codice prodotto</i>	5972	8364	5926	5927	8311	8313	5991
<i>Potenza (W)</i>	60	45	26	26	50	50	26
<i>Altezza (cm)</i>	102	107	96	96	99	99	96
<i>Altezza (")</i>	40	42	38	38	39	39	38
<i>N° di velocità</i>	4	3	9	9	3	3	9
<i>Timer (h)</i>	✓(12)	✓(12)	✓(8)	✓(8)	✓(15)	✓(15)	✓(8)
<i>Oscillazione</i>	✓	✓	✓	✓	✓	✓	✓
<i>Telecomando</i>	✓	✓	✓	✓	✓	✓	✓
<i>Display LED</i>	✓	✓	✓	✓	✓	✓	✓
<i>Touchscreen</i>	✓	✓	✓	✓	✓	✓	✓
<i>Funzione Ionizzatore</i>	✓	✗	✗	✗	✗	✗	✗
<i>Wi-Fi</i>	✓	✗	✗	✗	✗	✗	✗
<i>Bladeless</i>	✗	✗	✓	✓	✓	✓	✓
<i>Altezza regolabile</i>	✗	✗	✗	✗	✗	✗	✓
<i>Anello di luce LED</i>	✗	✗	✗	✗	✗	✗	✗
<i>Inclinazione regolabile</i>	✗	✓	✗	✗	✗	✗	✗

Ventilatori da pavimento

Potenza massima: 50 W

Diametro: 30 cm.

Velocità: 3.

Timer.

Oscillazione.



*Le tecnologie e le prestazioni possono variare a seconda del modello della gamma.

EnergySilence 4500 Power Box

Ventilatore da 45 W, 12 pollici, 3 velocità, timer, silenzioso, facile da usare e massima sicurezza.

CARATTERISTICHE:

45 W: motore ad alta potenza che favorisce la ventilazione della stanza in cui si trova il ventilatore.

12 pollici: conferiscono un ampio diametro che aumenta il flusso dell'uscita dell'aria insieme alle sue 5 pale.

3 velocità: scegli la velocità desiderata (Low, Medium e High) e regola l'intensità del flusso dell'aria in base alle tue esigenze.

Timer fino a 1 ora: timer programmabile fino a un massimo di 1 ora, che consente di selezionare il tempo di funzionamento desiderato, al termine del quale il ventilatore si spegne.

Griglia girevole multidirezionale: per una maggiore circolazione dell'aria e una sensazione di freschezza nell'ambiente.

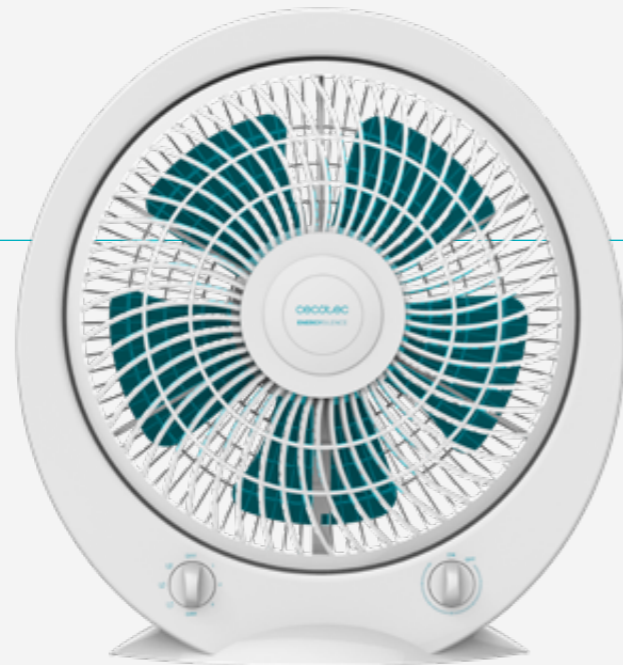
Uso semplice: permette un uso comodo del ventilatore e di selezionare il suo funzionamento in modo rapido e intuitivo.


Massima sicurezza: grazie alla base robusta e stabile e alla griglia che impedisce di inserire le dita nel ventilatore.


EnergySilence Technology: dona una profonda sensazione di aria fresca con il massimo silenzio e comfort.


COMPOSIZIONE:


Ventilatore, Manuale di istruzioni



 42 x 14.5 x 42.5 cm 2.32 kg
42 x 14.5 x 42.5 cm 2.32 kg

 14 x 38 x 42 cm 1.78 kg

 220-240 V 50 Hz
45 W

 8435484083478 (Scatola)
18435484083475 (master)
08347

EnergySilence 4500 Power Box Black

Ventilatore da 45 W, 12 pollici, 3 velocità, timer, silenzioso, facile da usare e massima sicurezza.

CARATTERISTICHE:

45 W: motore ad alta potenza che favorisce la ventilazione della stanza in cui si trova il ventilatore.

12 pollici: conferiscono un ampio diametro che aumenta il flusso dell'uscita dell'aria insieme alle sue 5 pale.

3 velocità: scegli la velocità desiderata (Low, Medium e High) e regola l'intensità del flusso dell'aria in base alle tue esigenze.

Timer fino a 1 ora: timer programmabile fino a un massimo di 1 ora, che consente di selezionare il tempo di funzionamento desiderato, al termine del quale il ventilatore si spegne.

Griglia girevole multidirezionale: per una maggiore circolazione dell'aria e una sensazione di freschezza nell'ambiente.

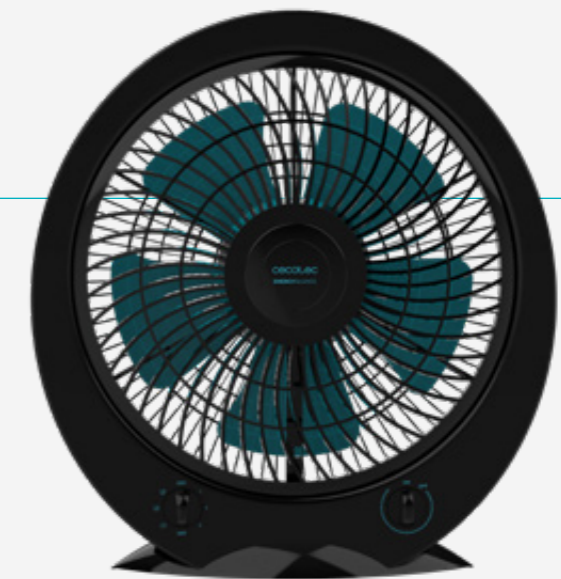
Uso semplice: permette un uso comodo del ventilatore e di selezionare il suo funzionamento in modo rapido e intuitivo.


Massima sicurezza: grazie alla base robusta e stabile e alla griglia che impedisce di inserire le dita nel ventilatore.

EnergySilence Technology: dona una profonda sensazione di aria fresca con il massimo silenzio e comfort.


COMPOSIZIONE:


Ventilatore, Manuale di istruzioni



 43 x 14.5 x 42.5 cm 2.26 kg
43 x 14.5 x 42.5 cm 2.26 kg

 13.2 x 39.5 x 40.5 cm 1.73 kg

 220-240 V 50/60 Hz
45 W

 8435484046039 (Scatola)
18435484046036 (master)
04603

Ventilatore da pavimento EnergySilence 6000 PowerBox

Ventilatore da pavimento da 50 W di potenza, con 5 pale, 12".

CARATTERISTICHE:

EnergySilence Technology: dona una profonda sensazione di aria fresca con il massimo silenzio e comfort.

SuperFlow: potente ventilatore da 50 W che rinfresca comodamente.

AirFlow5: sistema formato da 5 pale metalliche da 30 cm/12" di diametro, per garantire il massimo flusso di aria fresca in maniera più efficiente. Godi del massimo frescore con il minimo consumo.

3Speed Function: 3 velocità di funzionamento (bassa-Notte/Eco, media-Normale e alta-Turbo) per adattare l'intensità del flusso d'aria alle tue necessità.

Copper Engine: esclusivo motore 100 % in rame altamente efficiente, affidabile e di massima durabilità. Integra il sistema di sicurezza ThermoSafe per allungare la vita utile del ventilatore evitando problemi tecnici e avarie indesiderate.

MultiGyro: griglia multidirezionale per una maggior circolazione di aria e aumentare la sensazione di freschezza nella stanza.

Total Control: sistema che permette di selezionare l'angolazione del flusso d'aria grazie al suo bloccaggio dell'oscillazione della griglia.

CoolTimer: timer programmabile fino a 120 minuti, dopodiché il ventilatore si spegnerà automaticamente, per fornire la massima comodità.


Health&Safety: il ventilatore è conforme alle norme vigenti in materia di sicurezza e protezione dell'ambiente, in modo che possiate prendervi cura della vostra famiglia e del vostro ambiente.


EasytoMove: è leggero per facilitare il suo trasporto e per riporlo grazie alla sua dimensione compatta e al suo manico integrato.


Ideale per usarlo in casa o in ufficio, senza preoccuparti di rumori o distrazioni.


COMPOSIZIONE:


Corpo del ventilatore
,Manuale di istruzioni



 44.5 x 16.7 x 38.5 cm 2 kg
38.5 x 16.7 x 44.5 cm 2 kg

 37.5 x 14 x 42 cm 1.85 kg

 220-240 V 50 Hz
50 W

 8435484059282 (Scatola)
18435484059289 (master)
05928

Ventilatore da pavimento EnergySilence 6000 PowerBox Black

Ventilatore da pavimento da 50 W di potenza, con 5 pale, 12".

CARATTERISTICHE:

EnergySilence Technology: dona una profonda sensazione di aria fresca con il massimo silenzio e comfort.

SuperFlow: potente ventilatore da 50 W che rinfresca comodamente.

AirFlow5: sistema formato da 5 pale metalliche da 30 cm/12" di diametro, per garantire il massimo flusso di aria fresca in maniera più efficiente. Godi del massimo frescore con il minimo consumo.

3Speed Function: 3 velocità di funzionamento (bassa-Notte/Eco, media-Normale e alta-Turbo) per adattare l'intensità del flusso d'aria alle tue necessità.

Copper Engine: esclusivo motore 100 % in rame altamente efficiente, affidabile e di massima durabilità. Integra il sistema di sicurezza ThermoSafe per allungare la vita utile del ventilatore evitando problemi tecnici e avarie indesiderate.

MultiGyro: griglia multidirezionale per una maggior circolazione di aria e aumentare la sensazione di freschezza nella stanza.

Total Control: sistema che permette di selezionare l'angolazione del flusso d'aria grazie al suo bloccaggio dell'oscillazione della griglia.

CoolTimer: timer programmabile fino a 120 minuti, dopodiché il ventilatore si spegnerà automaticamente, per fornire la massima comodità.

Health&Safety: il ventilatore è conforme alle norme vigenti in materia di sicurezza e protezione dell'ambiente, in modo che possiate prendervi cura della vostra famiglia e del vostro ambiente.


EasytoMove: è leggero per facilitare il suo trasporto e per riporlo grazie alla sua dimensione compatta e al suo manico integrato.


Ideale per usarlo in casa o in ufficio, senza preoccuparti di rumori o distrazioni.


COMPOSIZIONE:


Corpo del ventilatore
,Manuale di istruzioni



 44.5 x 16.7 x 38.5 cm 2 kg
38.5 x 16.7 x 44.5 cm 2 kg

 37.5 x 14 x 42 cm 1.85 kg

 220-240 V 50 Hz
50 W

 8435484059299 (Scatola)
18435484059296 (master)
05929



ENERGYSILENCE
4500 POWER BOX



ENERGYSILENCE
4500 POWER BOX
BLACK



ENERGYSILENCE
6000 POWERBOX



ENERGYSILENCE
6000 POWERBOX
BLACK

<i>Codice prodotto</i>	8347	4603	5928	5929
<i>Potenza (W)</i>	45	45	50	50
<i>Diametro (cm)</i>	30	30	30	30
<i>N.° di pale</i>	5	5	5	5
<i>N° di velocità</i>	3	3	3	3
<i>Timer (h)</i>	1	1	2	2
<i>Oscillazione</i>	✓	✓	✓	✓
<i>Display LED</i>	✗	✗	✗	✗

Ventilatori industriali

Potenza massima: 120 W

Diametro: 50 cm max.

Velocità: 3.

Oscillazione.



EnergySilence 900 FloorFlow

Ventilatore industriale da 30 W, 9", 2 velocità, 3 pale, uso semplice e massima sicurezza.

CARATTERISTICHE:

30 W: motore ad alta potenza che favorisce la ventilazione della stanza in cui si trova il ventilatore.

9 pollici: conferiscono un ampio diametro che aumenta il flusso dell'uscita dell'aria.

2 velocità: è possibile scegliere tra la modalità Low e High e regolare l'intensità del flusso d'aria in base alle esigenze del momento.

3 pale aerodinamiche: garantiscono il massimo flusso d'aria fresca, nel modo più efficiente.


Uso semplice: permette un uso comodo del ventilatore e di selezionare il suo funzionamento in modo rapido e intuitivo.


Massima sicurezza: grazie alla base robusta e stabile e alla griglia che impedisce di inserire le dita nel ventilatore.


COMPOSIZIONE:


Ventilatore, Manuale di istruzioni



 29 x 30.5 x 15 cm 1.57 kg
29 x 30.5 x 15 cm 1.57 kg

 14.5 x 28.5 x 29 cm 1.12 kg

 220-240 V 50-60 Hz
30 W

 8435484081979 (Scatola)
18435484081976 (master)
08197

EnergySilence 1400 FloorFlow

Ventilatore industriale da 50 W, 14", 3 velocità, 5 pale, uso semplice e massima sicurezza.

CARATTERISTICHE:

Grande potenza: 50 W che favoriscono la ventilazione della stanza in cui si trova il ventilatore.
Grande diametro: il ventilatore ha un diametro di 14 pollici, che offrono potenza al flusso d'aria in uscita.

3 velocità: Low, Medium e High, consentono di regolare l'intensità del flusso d'aria a seconda delle necessità di ogni momento.

Design aerodinamico: con 5 pale che garantiscono il massimo flusso d'aria fresca nel modo più efficiente.


Uso semplice: permette un uso comodo del ventilatore e di selezionare il suo funzionamento in modo rapido e intuitivo.


Massima sicurezza: la base robusta e stabile e la griglia impediscono di inserire le dita nel ventilatore.


COMPOSIZIONE:


Ventilatore, Manuale di istruzioni



 43.5 x 13 x 42 cm 3 kg
43.5 x 13 x 42 cm 3 kg

 19 x 44 x 44 cm 2.1 kg

 220-240 V 50/60 Hz
50 W

 8435484082006 (Scatola)
18435484082003 (master)
08200



EnergySilence 2000 FloorFlow

Ventilatore industriale da 90 W, 20", 3 velocità, 5 pale, uso semplice e massima sicurezza.

CARATTERISTICHE:

Grande potenza: 90 W che favoriscono la ventilazione della stanza in cui si trova il ventilatore.
Grande diametro: il ventilatore ha un diametro di 20 pollici, che offrono potenza al flusso d'aria in uscita.

3 velocità: Low, Medium e High, consentono di regolare l'intensità del flusso d'aria a seconda delle necessità di ogni momento.

Design aerodinamico: con 5 pale che garantiscono il massimo flusso d'aria fresca nel modo più efficiente.

Uso semplice: permette un uso comodo del ventilatore e di selezionare il suo funzionamento in modo rapido e intuitivo.

Massima sicurezza: la base robusta e stabile e la griglia impediscono di inserire le dita nel ventilatore.

COMPOSIZIONE:

Ventilatore, Manuale di istruzioni



59.5 x 14 x 57.5 cm 4 kg
59.5 x 14 x 57.5 cm 4 kg



25 x 60 x 60 cm 2.85 kg



220-240 V 50/60 Hz
90 W



8435484082013 (Scatola)
18435484082010 (master)
08201

Ventilatore industriale EnergySilence 1000 Pro

Ventilatore industriale da 40 W, 12", 3 velocità, 3 pale, uso semplice, design elegante e massima sicurezza.

CARATTERISTICHE:

Grande potenza da 40 W per una perfetta ventilazione della stanza.

I 12 pollici del ventilatore, equivalenti a 30 cm conferiscono un grande diametro che aumenta l'uscita del flusso d'aria.

Possiede 3 velocità (Low, Medium e High) che consentono di regolare l'intensità del flusso d'aria in relazione alle necessità di ogni momento.

Dispone di 3 pale aerodinamiche per garantire il massimo flusso di aria fresca nel modo più efficiente.


Il suo uso semplice permette un uso comodo del ventilatore e di selezionare il suo funzionamento in modo rapido e intuitivo.


Design elegante con rifiniture in acciaio.


Massima sicurezza grazie alla base robusta e stabile e alla griglia di sicurezza per evitare lesioni.


COMPOSIZIONE:


Corpo del ventilatore
,Manuale di istruzioni



 42.4 x 43.7 x 20.5 cm 3.46 kg
42.4 x 20.5 x 43.7 cm 3.46 kg

 18.5 x 41.5 x 42 cm 2.82 kg

 220-240 ~ V 50 Hz
40 W

 8435484081801 (Scatola)
18435484081808 (master)
08180

Ventilatore industriale EnergySilence 3000 Pro

Ventilatore industriale 16" da 3 pale, 90 W e 3 velocità.

CARATTERISTICHE:

Power Wind Pro: ventilatore professionale di massima potenza che fornisce un grande flusso d'aria grazie alla qualità dei suoi materiali e al suo design.

AirFlow3 Pro: sistema formato da 3 pale metalliche da 40 cm/16" di diametro, per garantire la massima diffusione del flusso di aria fresca in modo efficiente.

EnergySilence Technology: dona una profonda sensazione di aria fresca con il massimo silenzio e comfort.

Copper Engine: esclusivo motore 100 % in rame altamente efficiente, affidabile e di massima durabilità. Integra il sistema di sicurezza ThermoSafe per allungare la vita utile del ventilatore evitando problemi tecnici e avarie indesiderate.

3Speed Function: potrai scegliere tra 3 velocità di funzionamento (bassa, media e alta) per adattare l'intensità del getto d'aria secondo le tue necessità.

Total Control: inclinazione regolabile premendo solo la copertura del ventilatore, per adeguarsi a ogni utilizzatore e situazione.

Security System: sistema di sicurezza integrale formato dai seguenti elementi:


Griglia di sicurezza che impedisce l'accesso alle pale.


Base di grande stabilità.


Health&Safety: il ventilatore è conforme alle norme vigenti in materia di sicurezza e protezione dell'ambiente, in modo che possiate prendervi cura della vostra famiglia e del vostro ambiente. Rifiniture metalliche di massima qualità per garantire le migliori prestazioni per gli ambienti più esigenti: industriali, commerciali ed esterni.


COMPOSIZIONE:


Corpo del ventilatore
,Manuale di istruzioni



 47.3 x 19.5 x 47.5 cm 5 kg
47.5 x 19.5 x 47.3 cm 5 kg

 52 x 19 x 52 cm 4.04 kg

 220-240 V 50 Hz
90 W

 8435484059336 (Scatola)
18435484059333 (master)
05933

Ventilatore industriale EnergySilence 4100 Pro

Ventilatore industriale 18" da 3 pale, 100 W.

CARATTERISTICHE:

Power Wind Pro: ventilatore professionale di massima potenza che fornisce un grande flusso d'aria grazie alla qualità dei suoi materiali e al suo design.

AirFlow3 Pro: sistema formato da 3 pale metalliche da 45 cm/18" di diametro, per garantire la massima diffusione del flusso di aria fresca in modo efficiente.

EnergySilence Technology: dona una profonda sensazione di aria fresca con il massimo silenzio e comfort.

Copper Engine: esclusivo motore 100 % in rame altamente efficiente, affidabile e di massima durabilità. Integra il sistema di sicurezza ThermoSafe per allungare la vita utile del ventilatore evitando problemi tecnici e avarie indesiderate.

3Speed Function: potrai scegliere tra 3 velocità di funzionamento (Eco, Normale e Turbo) per adattare l'intensità del flusso d'aria secondo le tue necessità.

Total Control: inclinazione regolabile premendo solo la copertura del ventilatore, per adeguarsi a ogni utilizzatore e situazione.

Security System: sistema di sicurezza integrale formato dai seguenti elementi:

Griglia di sicurezza che impedisce l'accesso alle pale.


Base di grande stabilità.


Health&Safety: il ventilatore è conforme alle norme vigenti in materia di sicurezza e protezione dell'ambiente, in modo che possiate prendervi cura della vostra famiglia e del vostro ambiente.


Rifiniture di massima qualità per garantire le migliori prestazioni per gli ambienti più esigenti: industriali, commerciali ed esterni.


COMPOSIZIONE:


Corpo del ventilatore
,Manuale di istruzioni



 52.5 x 19.5 x 54.5 cm 5.7 kg
54.5 x 19.5 x 52.5 cm 5.7 kg

 57 x 21 x 56 cm 4.52 kg

 220-240 V 50 Hz
100 W

 8435484059343 (Scatola)
18435484059340 (master)
05934

Ventilatore industriale EnergySilence 4300 Pro

Ventilatore industriale 18" da 3 pale, 110 W.

CARATTERISTICHE:

Power Wind Pro: ventilatore professionale di massima potenza da 110 W che fornisce un grande flusso d'aria grazie alla qualità dei suoi materiali e al suo design.

AirFlow3 Pro: sistema formato da 3 pale metalliche da 45 cm/18" di diametro, per garantire la massima diffusione del flusso di aria fresca in modo efficiente.

EnergySilence Technology: dona una profonda sensazione di aria fresca con il massimo silenzio e comfort.

Copper Engine: esclusivo motore 100 % in rame altamente efficiente, affidabile e di massima durabilità. Integra il sistema di sicurezza ThermoSafe per allungare la vita utile del ventilatore evitando problemi tecnici e avarie indesiderate.

3Speed Function: potrai scegliere tra 3 velocità di funzionamento (Eco, Normale e Turbo) per adattare l'intensità del flusso d'aria secondo le tue necessità.

Total Control: inclinazione regolabile premendo solo la copertura del ventilatore, per adeguarsi a ogni utilizzatore e situazione.

Security System: sistema di sicurezza integrale formato dai seguenti elementi:

Griglia di sicurezza che impedisce l'accesso alle pale.


Base di grande stabilità.


Health&Safety: è conforme alle norme vigenti in materia di sicurezza e protezione dell'ambiente.


Rifiniture cromate di massima qualità per garantire le migliori prestazioni per le situazioni più esigenti: industriali, commerciali e esterni.


COMPOSIZIONE:


Corpo del ventilatore
,Manuale di istruzioni



 52 x 19 x 52 cm 5.3 kg
52 x 19 x 52 cm 5.3 kg

 57 x 16 x 59 cm 4.2 kg

 220-240 V 50 Hz
110 W

 8435484059350 (Scatola)
18435484059357 (master)
05935

Ventilatore industriale EnergySilence 4500 Gyro Pro

Ventilatore industriale 18" da 3 pale, 110 W.

CARATTERISTICHE:

Power Wind Pro: ventilatore professionale di massima potenza da 110 W che fornisce un grande flusso d'aria grazie alla qualità dei suoi materiali e al suo design.

RotateGyro: innovativa modalità di oscillazione delle pale che fornisce una maggiore angolazione di areazione e un'ampia zona di freschezza.

AirFlow3 Pro: sistema formato da 3 pale metalliche da 45 cm/18" di diametro, per garantire la massima diffusione del flusso d'aria fresca in modo efficiente.

EnergySilence Technology: dona una profonda sensazione di aria fresca con il massimo silenzio e comfort.

Copper Engine: esclusivo motore 100 % in rame altamente efficiente, affidabile e di massima durabilità. Integra il sistema di sicurezza ThermoSafe per allungare la vita utile del ventilatore evitando problemi tecnici e avarie indesiderate.

3Speed Function: potrai scegliere tra 3 velocità di funzionamento (Eco, Normale e Turbo) per adattare l'intensità del flusso d'aria secondo le tue necessità.

Total Control: inclinazione regolabile premendo solo la copertura del ventilatore, per adeguarsi a ogni utilizzatore e situazione.


SecuritySystem: sistema di sicurezza integrale formato da griglia di sicurezza che impedisce l'accesso alle pale e base di grande stabilità.


Health&Safety: il ventilatore è conforme alle norme vigenti in materia di sicurezza e protezione dell'ambiente, in modo che possiate prendervi cura della vostra famiglia e del vostro ambiente.


Rifiniture cromate di massima qualità per garantire le migliori prestazioni per le situazioni più esigenti: industriali, commerciali e esterni.


COMPOSIZIONE:


Corpo del ventilatore
,Manuale di istruzioni



 53 x 30 x 54.5 cm 6.7 kg
54.5 x 30 x 53 cm 6.7 kg

 61 x 30 x 50 cm 5.2 kg

 220-240 V 50 Hz
110 W

 8435484059367 (Scatola)
18435484059364 (master)
05936

Ventilatore industriale EnergySilence 5000 Pro

Ventilatore industriale 20" da 3 pale, 120 W.

CARATTERISTICHE:

Power Wind Pro: ventilatore professionale di massima potenza da 120 W che fornisce un grande flusso d'aria grazie alla qualità dei suoi materiali e al suo design.

AirFlow3 Pro: sistema formato da 3 pale metalliche da 51 cm/20" di diametro, per garantire la massima diffusione del flusso d'aria fresca in modo efficiente.

EnergySilence Technology: dona una profonda sensazione di aria fresca con il massimo silenzio e comfort.

Copper Engine: esclusivo motore 100 % in rame altamente efficiente, affidabile e di massima durabilità. Integra il sistema di sicurezza ThermoSafe per allungare la vita utile del ventilatore evitando problemi tecnici e avarie indesiderate.

3Speed Function: potrai scegliere tra 3 velocità di funzionamento (Eco, Normale e Turbo) per adattare l'intensità del flusso d'aria secondo le tue necessità.

Total Control: inclinazione regolabile premendo solo la copertura del ventilatore, per adeguarsi a ogni utilizzatore e situazione.

SecuritySystem: sistema di sicurezza integrale formato da griglia di sicurezza che impedisce l'accesso alle pale e base di grande stabilità.


ChromeDesign: Design con linee eleganti e rivestimenti cromati che si adattano a qualsiasi stile.


Health&Safety: è conforme alle norme vigenti in materia di sicurezza e protezione dell'ambiente.


Rifiniture metalliche di massima qualità per garantire le migliori prestazioni per gli ambienti più esigenti: industriali, commerciali ed esterni.


COMPOSIZIONE:


Corpo del ventilatore
,Manuale di istruzioni



 56.5 x 19.5 x 58.5 cm 6.35 kg
58.5 x 19.5 x 56.5 cm 6.35 kg

 61 x 23 x 59 cm 5.2 kg

 220-240 V 50 Hz
120 W

 8435484059374 (Scatola)
18435484059371 (master)
05937



ENERGYSILENCE 1000 PRO ENERGYSILENCE 3000 PRO

<i>Codice prodotto</i>	8180	5933
<i>Potenza (W)</i>	40	90
<i>Diametro (cm)</i>	30	40
<i>Numero di pale</i>	3	3
<i>Numero di livelli di velocità</i>	3	3
<i>Finitura</i>	Steel	Black
<i>Oscillazione</i>	✗	✗



ENERGYSILENCE 4100 PRO ENERGYSILENCE 4300 PRO ENERGYSILENCE 4500 GYRO PRO ENERGYSILENCE 5000 PRO

<i>Codice prodotto</i>	5934	5935	5936	5937
<i>Potenza (W)</i>	100	110	110	120
<i>Diametro (cm)</i>	45	45	45	50
<i>Numero di pale</i>	3	3	3	3
<i>Numero di livelli di velocità</i>	3	3	3	3
<i>Finitura</i>	Steel	Cromatura	Cromatura	Cromatura
<i>Oscillazione</i>	✗	✗	✓	✗



ENERGYSILENCE 900 FLOORFLOW ENERGYSILENCE 1400 FLOORFLOW ENERGYSILENCE 2000 FLOORFLOW

<i>Codice prodotto</i>	8197	8200	8201
<i>Potenza (W)</i>	30	50	90
<i>Diametro (")</i>	9	14	20
<i>Diametro (cm)</i>	23	36	50
<i>Numero di pale</i>	3	5	5
<i>Numero di livelli di velocità</i>	2	3	3
<i>Oscillazione</i>	✗	✗	✗

Ventilatori da tavolo

Potenza massima: 40 W

Diametro: 12 cm max.

Velocità: 3-4

Oscillazione.



*Le tecnologie e le prestazioni possono variare a seconda del modello della gamma.

EnergySilence 400 RetroDesk Pink

Ventilatore da tavolo rosa da 8" in stile retrò con 25 W e 4 pale.

CARATTERISTICHE:

25 W: motore ad alta potenza che favorisce la ventilazione della stanza in cui si trova il ventilatore.

8 pollici: conferiscono un ampio diametro che aumenta il flusso dell'uscita dell'aria.

4 pale aerodinamiche: per garantire il massimo flusso di aria fresca nel modo più efficiente.

2 velocità: permettono di regolare l'intensità del flusso d'aria in base alle necessità di ogni momento.


Design ricercato: si integrerà alla perfezione con l'arredamento della tua casa grazie al suo design elegante e minimalista.


Uso semplice: permette un uso comodo del ventilatore e di selezionare il suo funzionamento in modo rapido e intuitivo.


Massima sicurezza: grazie alla base robusta e stabile e alla griglia che impedisce di inserire le dita nel ventilatore.


COMPOSIZIONE:


Ventilatore da tavolo, Manuale di istruzioni



 28.5 x 14.9 x 33.5 cm 2 kg
58 x 31 x 34 cm 8.3 kg

 10.5 x 26.5 x 31 cm 1.64 kg

 220-240V V 50 Hz
25 W

 8435484082105 (Scatola)
18435484082102 (master)
08210

EnergySilence 400 RetroDesk Beige

Ventilatore da tavolo beige da 8" in stile retrò con 25 W e 4 pale.

CARATTERISTICHE:

25 W: motore ad alta potenza che favorisce la ventilazione della stanza in cui si trova il ventilatore.

8 pollici: conferiscono un ampio diametro che aumenta il flusso d'uscita dell'aria.

4 pale aerodinamiche: per garantire il massimo flusso di aria fresca nel modo più efficiente.

2 velocità: permettono di regolare l'intensità del flusso d'aria in base alle necessità di ogni momento.


Design ricercato: si integrerà alla perfezione con l'arredamento della tua casa grazie al suo design elegante e minimalista.


Uso semplice: permette un uso comodo del ventilatore e di selezionare il suo funzionamento in modo rapido e intuitivo.


Massima sicurezza: grazie alla base robusta e stabile e alla griglia che impedisce di inserire le dita nel ventilatore.


COMPOSIZIONE:


Ventilatore da tavolo, Manuale di istruzioni



 28.5 x 14.5 x 33.5 cm 1.9 kg
58 x 30 x 34 cm 8.26 kg

 11 x 26.5 x 31 cm 1.6 kg

 220-240 V 50 Hz
25 W

 8435484082112 (Scatola)
18435484082119 (master)
08211

EnergySilence 400 RetroDesk Green

Ventilatore da tavolo verde da 8" in stile retrò con 25 W e 4 pale.

CARATTERISTICHE:

25 W: motore ad alta potenza che favorisce la ventilazione della stanza in cui si trova il ventilatore.

8 pollici: conferiscono un ampio diametro che aumenta il flusso d'uscita dell'aria.

4 pale aerodinamiche: per garantire il massimo flusso di aria fresca nel modo più efficiente.

2 velocità: permettono di regolare l'intensità del flusso d'aria in base alle necessità di ogni momento.


Design ricercato: si integrerà alla perfezione con l'arredamento della tua casa grazie al suo design elegante e minimalista.


Uso semplice: permette un uso comodo del ventilatore e di selezionare il suo funzionamento in modo rapido e intuitivo.


Massima sicurezza: grazie alla base robusta e stabile e alla griglia che impedisce di inserire le dita nel ventilatore.


COMPOSIZIONE:


Ventilatore da tavolo, Manuale di istruzioni



 28.5 x 14.5 x 33.5 cm 1.9 kg
58.5 x 30 x 34 cm 8.26 kg

 11 x 26.5 x 31 cm 1.62 kg

 220-240 V 50/60 Hz
25 W

 8435484082129 (Scatola)
18435484082126 (master)
08212



Ventilatore da tavolo EnergySilence 600 WoodDesk

Ventilatore da tavolo da 40 W e rifiniture in color legno, 12 pollici, 3 velocità, oscillazione, silenzioso, altezza regolabile, 4 pale e massima sicurezza.


CARATTERISTICHE:


Grande potenza da 40 W che permette una ventilazione della stanza che assieme al suo motore in rame conferisce grande qualità, efficienza e durata al ventilatore. I 12 pollici del ventilatore, equivalenti a 30 cm conferiscono un grande diametro che aumenta l'uscita del flusso d'aria. Possiede 3 velocità (Low, Medium e High) che consentono di regolare l'intensità del flusso d'aria in relazione alle necessità di ogni momento. Oscillazione automatica che permette una distribuzione di aria fresca nella stanza in cui è ubicato. EnergySilence Technology: dona una profonda sensazione di aria fresca con il massimo silenzio e comfort. Dispone di 4 pale aerodinamiche per garantire il massimo flusso di aria fresca nel modo più efficiente. Elegante design con rifiniture in legno, ideale per qualsiasi stanza della casa. Massima sicurezza grazie alla base robusta e stabile e alla griglia di sicurezza per evitare lesioni.


COMPOSIZIONE:


Corpo del ventilatore
,Manuale di istruzioni



 46.5 x 13.5 x 34 cm 3.2 kg
46.5 x 13.5 x 34 cm 3.2 kg

 25.5 x 33 x 45 cm 2.57 kg

 220-240 V 50-60 Hz
40 W

 8435484082303 (Scatola)
18435484082300 (master)
08230

Ventilatore da tavolo EnergySilence 610 SteelDesk

Ventilatore da tavolo da 40 W e rifiniture in acciaio, 12 pollici, 3 velocità, oscillazione, silenzioso, altezza regolabile, 4 pale e massima sicurezza.


CARATTERISTICHE:


Grande potenza da 40 W che permette una ventilazione della stanza che assieme al suo motore in rame conferisce grande qualità, efficienza e durata al ventilatore. I 12 pollici del ventilatore, equivalenti a 30 cm conferiscono un grande diametro che aumenta l'uscita del flusso d'aria. Possiede 3 velocità (Low, Medium e High) che consentono di regolare l'intensità del flusso d'aria in relazione alle necessità di ogni momento. Oscillazione automatica che permette una distribuzione di aria fresca nella stanza in cui è ubicato. EnergySilence Technology: dona una profonda sensazione di aria fresca con il massimo silenzio e comfort. Dispone di 4 pale aerodinamiche per garantire il massimo flusso di aria fresca nel modo più efficiente. Elegante design con rifiniture in acciaio, ideale per qualsiasi stanza della casa. Massima sicurezza grazie alla base robusta e stabile e alla griglia di sicurezza per evitare lesioni.


COMPOSIZIONE:


Corpo del ventilatore
,Manuale di istruzioni



 46.5 x 14 x 34.5 cm 3.2 kg
46.5 x 14 x 34.5 cm 3.2 kg

 25.5 x 33 x 45 cm 2.57 kg

 220-240 V 50-60 Hz
40 W

 8435484082310 (Scatola)
18435484082317 (master)
08231

Ventilatore da tavolo EnergySilence 620 RetroDesk

Ventilatore da tavolo da 40 W e rifiniture cromate, 12 pollici, 3 velocità, oscillazione, silenzioso, altezza regolabile, 4 pale e massima sicurezza.


CARATTERISTICHE:


Grande potenza da 40 W che permette una ventilazione della stanza che assieme al suo motore in rame conferisce grande qualità, efficienza e durata al ventilatore.
I 12 pollici del ventilatore, equivalenti a 30 cm conferiscono un grande diametro che aumenta l'uscita del flusso d'aria.
Possiede 3 velocità (Low, Medium e High) che consentono di regolare l'intensità del flusso d'aria in relazione alle necessità di ogni momento.
Oscillazione automatica che permette una distribuzione di aria fresca nella stanza in cui è ubicato.
EnergySilence Technology: dona una profonda sensazione di aria fresca con il massimo silenzio e comfort.
Dispone di 4 pale aerodinamiche per garantire il massimo flusso di aria fresca nel modo più efficiente.
Elegante design con rifiniture in legno, ideale per qualsiasi stanza della casa.
Massima sicurezza grazie alla base robusta e stabile e alla griglia di sicurezza per evitare lesioni.


COMPOSIZIONE:


Corpo del ventilatore
,Manuale di istruzioni



 34 x 13,5 x 46,2 cm 3,5 kg
34 x 13,5 x 46,2 cm 3,5 kg

 25,5 x 33 x 45 cm 2,57 kg

 220-240 V 50-60 Hz
40 W

 8435484082327 (Scatola)
18435484082324 (master)
08232

EnergySilence 800 RetroDesk Pink

Ventilatore da tavolo rosa da 8" in stile retrò con 20 W e inclinazione regolabile.


CARATTERISTICHE:


20 W: motore ad alta potenza che facilita la ventilazione della stanza in cui si trova il ventilatore.
8 pollici: conferiscono un ampio diametro che aumenta il flusso d'uscita dell'aria.
3 pale aerodinamiche: garantiscono il massimo flusso d'aria fresca nel modo più efficiente.
Inclinazione regolabile: ottieni un ampio flusso d'aria verso la direzione desiderata.
2 velocità: permettono di regolare l'intensità del flusso d'aria in funzione delle necessità di ogni momento.
Design ricercato: si integrerà perfettamente con l'arredamento della tua casa grazie al suo design elegante e minimalista.
Uso semplice: permette un uso comodo del ventilatore e di selezionare il suo funzionamento in modo rapido e intuitivo.
Massima sicurezza: grazie alla base robusta e stabile e alla griglia che impedisce di inserire le dita nel ventilatore.


COMPOSIZIONE:


Ventilatore da tavolo, Manuale di istruzioni



 35,5 x 30 x 27 cm 2,5 kg
35,5 x 30 x 27 cm 2,54 kg

 19 x 35 x 33 cm 1,95 kg

 220-240 V 50/60 Hz
20 W

 8435484082075 (Scatola)
18435484082072 (master)
08207

EnergySilence 800 RetroDesk Beige

Ventilatore da tavolo beige da 8" in stile retrò con 20 W e inclinazione regolabile.

CARATTERISTICHE:

20 W: motore ad alta potenza che facilita la ventilazione della stanza in cui si trova il ventilatore.

8 pollici: conferiscono un ampio diametro che aumenta il flusso d'uscita dell'aria.

3 pale aerodinamiche: garantiscono il massimo flusso d'aria fresca nel modo più efficiente.

Inclinazione regolabile: ottieni un ampio flusso d'aria verso la direzione desiderata.

2 velocità: permettono di regolare l'intensità del flusso d'aria in funzione delle necessità di ogni momento.

Design ricercato: si integrerà perfettamente con l'arredamento della tua casa grazie al suo design elegante e minimalista.


Uso semplice: permette un uso comodo del ventilatore e di selezionare il suo funzionamento in modo rapido e intuitivo.


Massima sicurezza: grazie alla base robusta e stabile e alla griglia che impedisce di inserire le dita nel ventilatore.


COMPOSIZIONE:


Ventilatore da tavolo, Manuale di istruzioni



 35.5 x 30 x 27 cm 2.5 kg
35.5 x 30 x 27 cm 2.5 kg

 19 x 35 x 33 cm 1.95 kg

 220-240 V 50/60 Hz
20 W

 8435484082082 (Scatola)
18435484082089 (master)
08208

EnergySilence 800 RetroDesk Green

Ventilatore da tavolo verde da 8" in stile retrò con 20 W e inclinazione regolabile.

CARATTERISTICHE:

20 W: motore ad alta potenza che facilita la ventilazione della stanza in cui si trova il ventilatore.

8 pollici: conferiscono un ampio diametro che aumenta il flusso d'uscita dell'aria.

Edit

3 pale aerodinamiche: garantiscono il massimo flusso d'aria fresca nel modo più efficiente.

Inclinazione regolabile: ottieni un ampio flusso d'aria verso la direzione desiderata.

2 velocità: permettono di regolare l'intensità del flusso d'aria in funzione delle necessità di ogni momento.

Design ricercato: si integrerà perfettamente con l'arredamento della tua casa grazie al suo design elegante e minimalista.


Uso semplice: permette un uso comodo del ventilatore e di selezionare il suo funzionamento in modo rapido e intuitivo.


Massima sicurezza: grazie alla base robusta e stabile e alla griglia che impedisce di inserire le dita nel ventilatore.


COMPOSIZIONE:


Ventilatore da tavolo, Manuale di istruzioni



 35.5 x 30 x 27 cm 2.5 kg
35.5 x 30 x 27 cm 2.5 kg

 19 x 35 x 33 cm 1.95 kg

 220-240 V 50/60 Hz
20 W

 8435484082099 (Scatola)
18435484082096 (master)
08209

EnergySilence 1000 RetroDesk Wood

Ventilatore da tavolo da 10" con design in legno con 20 W e 3 pale.

CARATTERISTICHE:

20 W: motore ad alta potenza che favorisce la ventilazione della stanza in cui si trova il ventilatore.

10 pollici: conferiscono un ampio diametro che aumenta il flusso dell'uscita dell'aria.

3 velocità: permettono di regolare l'intensità del flusso d'aria in base alle necessità di ogni momento.

Inclinazione regolabile: ottieni un ampio flusso d'aria nella direzione desiderata.


3 pale aerodinamiche: per garantire il massimo flusso di aria fresca nel modo più efficiente.


Design ricercato: si integrerà alla perfezione con l'arredamento della tua casa grazie al suo design elegante e minimalista.


COMPOSIZIONE:


Ventilatore, Manuale di istruzioni



 36 x 21,5 x 36,5 cm 2,82 kg
36 x 21,5 x 36,5 cm 2,82 kg

 22 x 32 x 40 cm 2,26 kg

 220-240 V 50/60 Hz
20 W

 8435484083508 (Scatola)
18435484083505 (master)
08350

EnergySilence 1090 RetroDesk Design

Ventilatore da tavolo retrò da 40 W e 12 pollici, 3 pale, 3 velocità, oscillazione e inclinazione regolabile.

CARATTERISTICHE:

40 W: motore ad alta potenza che favorisce la ventilazione della stanza in cui si trova il ventilatore.

12 pollici: conferiscono un ampio diametro che aumenta il flusso dell'uscita dell'aria.

3 pale in EVA: ha 3 pale aerodinamiche in materiale EVA, che garantiscono grande versatilità e massima sicurezza e permettono di fornire il massimo flusso di aria nel modo più efficiente.

Design ricercato: si integrerà alla perfezione con l'arredamento della tua casa grazie al suo design elegante e minimalista.

3 velocità: possiede 3 velocità (Low, Medium e High) che consentono di regolare l'intensità del flusso d'aria in relazione alle necessità di ogni momento.


Oscillazione a 80°: consente un controllo totale della direzione dell'aria.


Inclinazione regolabile: ottieni un ampio flusso d'aria nella direzione desiderata.


Uso semplice: permette un uso comodo del ventilatore e di selezionare il suo funzionamento in modo rapido e intuitivo.


COMPOSIZIONE:


Ventilatore da tavolo, Manuale di istruzioni




 36,5 x 28 x 45 cm 4 kg
36,5 x 28 x 45 cm 4 kg

 42 x 35 x 38 cm 2,81 kg

 220-240 V 50/60 Hz
40 W

 8435484082198 (Scatola)
18435484082195 (master)
08219



ENERGYSILENCE
400 RETRODESK
PINK

ENERGYSILENCE
400 RETRODESK
BEIGE

<i>Codice prodotto</i>	8210	8211
<i>Potenza (W)</i>	25	25
<i>Diametro (")</i>	8	8
<i>Diametro (cm)</i>	20	20
<i>N.° di pale</i>	4	4
<i>N° di velocità</i>	2	2
<i>Finitura</i>	Rosa	Beige
<i>Oscillazione</i>	✗	✗




ENERGYSILENCE
400 RETRODESK
GREEN

ENERGYSILENCE
600 WOODDESK

ENERGYSILENCE
610 STEELDESK

ENERGYSILENCE
620 RETRODESK

	8212	8230	8231	8232
<i>Potenza (W)</i>	25	40	40	40
<i>Diametro (")</i>	8	12	12	12
<i>Diametro (cm)</i>	20	30	30	30
<i>N.° di pale</i>	4	4	4	4
<i>N° di velocità</i>	2	3	3	3
<i>Finitura</i>	Verde	Legno	Metallo	Cromato
<i>Oscillazione</i>	✗	✓	✓	✓



ENERGYSILENCE
800 RETRODESK
PINK

ENERGYSILENCE
800 RETRODESK
BEIGE



ENERGYSILENCE
800 RETRODESK
GREEN



ENERGYSILENCE
1000 RETRODESK
WOOD



ENERGYSILENCE
1090 RETRODESK
DESIGN

<i>Codice prodotto</i>	8207	8208	8209	8350	8219
<i>Potenza (W)</i>	20	20	20	20	40
<i>Diametro (")</i>	8	8	8	10	12
<i>Diametro (cm)</i>	20	20	20	25	30
<i>N.° di pale</i>	3	3	3	3	3
<i>N° di velocità</i>	2	2	2	3	3
<i>Finitura</i>	Rosa	Beige	Verde	Legno	EVA
<i>Oscillazione</i>	✗	✗	✗	✗	✓

Ventilatori da tavolo a batteria

Diametro: 20 cm max.

Velocità: 4.

Oscillazione.

Controllo Touch

Anello di luce LED

EnergySilence 2000 Portable Desk

Ventilatore da tavolo con batteria da 2000 mAh, oscillazione e inclinazione regolabile.

CARATTERISTICHE:

Grande autonomia: utilizza il tuo ventilatore in modalità wireless a lungo grazie alla batteria da 2000 mAh che offre una grande autonomia.

6 pollici: gli conferiscono un ampio diametro che aumenta il flusso dell'uscita dell'aria.

Rotella di selezione: regola l'intensità del flusso d'aria con la rotella.

Oscillazione automatica: agevola la distribuzione dell'aria fresca nella stanza in cui si trova.


Modalità brezza naturale: una volta selezionata la velocità, il ventilatore è in grado di ottenere una ventilazione delicata e confortevole.


Inclinazione regolabile: ottieni un ampio flusso d'aria nella direzione desiderata.


COMPOSIZIONE:


Ventilatore, Manuale di istruzioni, Cavo tipo C



 17 x 12 x 24.5 cm 1 kg
54 x 51 x 51 cm 20 kg

 12 x 17 x 24 cm 0.46 kg

 220 V 50 Hz
6 W

 8435484083546 (Scatola)
18435484083543 (master)
08354

EnergySilence 4000 Portable Desk

Ventilatore da tavolo con batteria da 4000 mAh, controllo touch e 4 velocità.

CARATTERISTICHE:

Grande autonomia: utilizza il tuo ventilatore in modalità wireless a lungo grazie alla batteria da 4000 mAh che offre una grande autonomia.

6 pollici: gli conferiscono un ampio diametro che aumenta il flusso dell'uscita dell'aria.

Controllo touch: controlla tutte le funzioni con un solo tocco.


4 velocità: permettono di regolare l'intensità del flusso d'aria in base alle esigenze di ogni momento.


Modalità brezza naturale: una volta selezionata la velocità, il ventilatore è in grado di ottenere una ventilazione delicata e confortevole.


Inclinazione regolabile: ottieni un ampio flusso d'aria nella direzione desiderata.


COMPOSIZIONE:


Ventilatore, Manuale di istruzioni, Cavo micro USB



 18 x 14 x 29 cm 0.8 kg
74 x 37 x 30 cm 9.1 kg

 14 x 17 x 29 cm 0.5 kg

 220-240 V 50/60 Hz
5 W

 8435484081986 (Scatola)
18435484081983 (master)
08198

EnergySilence 4000 Portable Desk Dark

Ventilatore da tavolo con batteria da 4000 mAh, controllo touch e 4 velocità.

CARATTERISTICHE:

Grande autonomia: utilizza il tuo ventilatore in modalità wireless a lungo grazie alla batteria da 4000 mAh che offre una grande autonomia.

6 pollici: gli conferiscono un ampio diametro che aumenta il flusso dell'uscita dell'aria.

Controllo touch: controlla tutte le funzioni con un solo tocco.

4 velocità: permettono di regolare l'intensità del flusso d'aria in base alle esigenze di ogni momento.


Modalità brezza naturale: una volta selezionata la velocità, il ventilatore è in grado di ottenere una ventilazione delicata e confortevole.


Inclinazione regolabile: ottieni un ampio flusso d'aria nella direzione desiderata.


COMPOSIZIONE:


Ventilatore, Manuale di istruzioni, Cavo micro USB



 18 x 14.5 x 29 cm 0.83 kg
74.5 x 37 x 30 cm 9.08 kg

 14 x 17 x 29 cm 0.48 kg

 220-240 V 50/60 Hz
5 W

 8435484086523 (Scatola)
18435484086520 (master)
08652

EnergySilence 8000 Portable Light Desk

Ventilatore da tavolo con batteria da 8000 mAh, oscillazione a 360°, anello luminoso con 3 tonalità e 4 velocità.

CARATTERISTICHE:

Grande autonomia: utilizza il tuo ventilatore in modalità wireless a lungo grazie alla batteria da 8000 mAh che offre una grande autonomia.

8 pollici: gli conferiscono un ampio diametro che aumenta il flusso d'uscita dell'aria.

Anello di luce a LED: seleziona fra le sue 3 intensità della luce.

Oscillazione a 360°: favorisce la distribuzione di aria fresca nell'ambiente in cui è collocato.

4 velocità: permettono di regolare l'intensità del flusso d'aria in base alle esigenze di ogni momento.


Inclinazione regolabile: ottieni un ampio flusso d'aria verso la direzione desiderata.


Sistema di sospensione: posizionalo dove vuoi in modo comodo e sicuro.


COMPOSIZIONE:


Ventilatore, Manuale di istruzioni, Cavo tipo C



 25 x 10.5 x 32 cm 1.3 kg
64 x 51 x 34 cm 14 kg

 9 x 21 x 30 cm 0.78 kg

 220 V 50 Hz
10 W

 8435484083553 (Scatola)
18435484083550 (master)
08355



ENERGYSILENCE
2000 PORTABLE
DESK



ENERGYSILENCE
4000 PORTABLE
DESK



ENERGYSILENCE
4000 PORTABLE
DESK DARK



ENERGYSILENCE
8000 PORTABLE
LIGHT DESK

<i>Codice prodotto</i>	8354	8198	8652	8355
<i>Batteria (mAh)</i>	2000	4000	4000	8000
<i>Diametro (")</i>	6	6	6	8
<i>Diametro (cm)</i>	15	15	15	20
<i>N° di velocità</i>	-	4	4	4
<i>Timer (h)</i>	✗	✗	✗	✗
<i>Oscillazione</i>	✓	✗	✗	✓
<i>Touchscreen</i>	✗	✓	✓	✗
<i>Anello di luce LED</i>	✗	✗	✗	✓

Ventilatori da tavolo

Motore DC.

Potenza massima: 45 W

Diametro: 20 cm max.

Velocità: 3-7.

Batteria: 4000 mAh.

Oscillazione.

Inclinazione regolabile



EnergySilence 800 Cyclone Desk

Ventilatore a circolazione d'aria da tavolo da 45 W, con oscillazione e inclinazione regolabili.

CARATTERISTICHE:

45 W: motore ad alta potenza che favorisce la ventilazione della stanza in cui si trova il ventilatore.

8 pollici: gli conferiscono un ampio diametro che aumenta il flusso d'uscita dell'aria.

3 velocità: permettono di regolare l'intensità del flusso d'aria in base alle necessità di ogni momento.

Oscillazione a 80°: favorisce la distribuzione di aria fresca nell'ambiente in cui è collocato.


Inclinazione regolabile: fino a 90°, per ottenere un gran flusso d'aria nella direzione desiderata.


Uso semplice: permette un uso comodo del ventilatore e di selezionare il suo funzionamento in modo rapido e intuitivo.


COMPOSIZIONE:


Ventilatore, Manuale di istruzioni



 30.5 x 22 x 21 cm 1.7 kg
21 x 22 x 30.5 cm 1.7 kg

 20 x 20 x 28.2 cm 1.32 kg

 220-240 V 50 Hz
45 W

 8435484082204 (Scatola)
18435484082201 (master)
08220

EnergySilence 800 Cyclone Desk Portable

Ventilatore a circolazione d'aria da tavolo con batteria da 4000 mAh, motore a corrente continua, oscillazione e inclinazione regolabili.

CARATTERISTICHE:

Motore DC con 10 W: favorisce la ventilazione della stanza e conferisce grande qualità, efficienza e durata. È inoltre silenzioso e riduce il consumo energetico.

6 pollici: gli conferiscono un ampio diametro che aumenta il flusso dell'uscita dell'aria.

Grande autonomia: utilizza il tuo ventilatore in modalità wireless a lungo grazie alla batteria da 4000 mAh che offre una grande autonomia.

5 velocità: permettono di regolare l'intensità del flusso d'aria in funzione delle necessità di ogni momento.


Oscillazione a 60°: l'oscillazione automatica favorisce la distribuzione dell'aria fresca nella stanza in cui è collocato.


Inclinazione regolabile: fino a 90°, per ottenere un gran flusso d'aria nella direzione desiderata.


COMPOSIZIONE:


Ventilatore, Manuale di istruzioni



 20 x 17 x 26 cm 1.1 kg
63 x 52 x 55 cm 22.1 kg

 17 x 20 x 28 cm 866 g

 220 V 50 Hz
10 W

 8435484083539 (Scatola)
18435484083536 (master)
08353



ENERGYSILENCE 800
CYCLONE DESK



ENERGYSILENCE 800
CYCLONE DESK PORTABLE

<i>Codice prodotto</i>	8220	8353
<i>Potenza (W)</i>	45	10
<i>Diametro (")</i>	8	6
<i>Diametro (cm)</i>	20	15
<i>N.° di pale</i>	3	7
<i>N° di velocità</i>	3	5
<i>Batteria (mAh)</i>	✗	✓(4000 mAh)
<i>Motore DC</i>	✗	✓
<i>Oscillazione</i>	✓	✓
<i>Inclinazione</i>	✓	✓

Ventilatori da parete

Potenza massima: 50 W

Diametro: 41 cm.

Velocità: 3.

Telecomando.

Timer.

Oscillazione.



EnergySilence 4500 Power Wall

Ventilatore da parete 16", 50 W, 3 velocità, 4 pale, facile da usare.

CARATTERISTICHE:

50 W: potenza elevata che favorisce la ventilazione della stanza in cui si trova il ventilatore.

18 pollici: equivalenti a 45 cm, offrono un ampio diametro che potenzia il flusso dell'aria.

4 pale aerodinamiche: il sistema di pale aerodinamiche è progettato per massimizzare il flusso d'aria e garantire un flusso costante di aria fresca.


Facilità di utilizzo: controllo di tutte le funzioni del ventilatore nel modo più pratico e accessibile, tramite l'interruttore a catena.


3 velocità: Low, Medium e High, consentono di regolare l'intensità del flusso d'aria a seconda delle necessità di ogni momento.


Facile da montare: il montaggio è semplice e veloce, poiché il ventilatore è dotato di tutti gli elementi necessari per l'installazione.


COMPOSIZIONE:


Ventilatore, Manuale di istruzioni



 45.2 x 21 x 45.2 cm 4.63 kg
45.2 x 21 x 45.2 cm 4.63 kg

 33 x 45 x 45 cm 3.68 kg

 220-240 V 50Hz Hz
50 W

 8435484083485 (Scatola)
18435484083482 (master)
08348

EnergySilence 4500 Power Wall Black

Ventilatore da parete 16", 50 W, 3 velocità, 4 pale, facile da usare.

CARATTERISTICHE:

50 W: potenza elevata che facilita la ventilazione della stanza in cui si trova il ventilatore.

16 pollici: equivalenti a 30 cm, offrono un ampio diametro che potenzia il flusso dell'aria.

4 pale aerodinamiche: il sistema di pale aerodinamiche è progettato per massimizzare il flusso d'aria e garantire un flusso costante di aria fresca.

Facilità di utilizzo: controllo di tutte le funzioni del ventilatore nel modo più pratico e accessibile, tramite l'interruttore a catena.


3 velocità: Low, Medium e High, consentono di regolare l'intensità del flusso d'aria a seconda delle necessità di ogni momento.


Facile da montare: il montaggio è semplice e veloce, poiché il ventilatore è dotato di tutti gli elementi necessari per l'installazione.


COMPOSIZIONE:


Ventilatore, Manuale di istruzioni



 45.5 x 21 x 45.5 cm
45.5 x 21 x 45.5 cm

 33 x 45 x 45 cm 3.68 kg

 220-240 V 50 Hz
50 W

 8435484086530 (Scatola)
18435484086537 (master)
08653

EnergySilence 4500 Power Wall Control

Ventilatore da parete da 16" con 50 W, timer, telecomando e display.

CARATTERISTICHE:

50 W: potenza elevata che favorisce la ventilazione della stanza in cui si trova il ventilatore.

18 pollici: equivalenti a 45 cm, offrono un ampio diametro che potenzia il flusso dell'aria.

4 pale aerodinamiche: il sistema di pale aerodinamiche è progettato per massimizzare il flusso d'aria e garantire un flusso costante di aria fresca.

Display a LED e telecomando: consente di controllare comodamente le funzioni e di visualizzare le funzioni selezionate sul display a LED.

3 velocità: Low, Medium e High, consentono di regolare l'intensità del flusso d'aria a seconda delle necessità di ogni momento.


Timer programmabile: fino a un massimo di 8 ore per selezionare il tempo di funzionamento desiderato, al termine del quale il ventilatore si spegne.


Oscillazione automatica: agevola la distribuzione dell'aria fresca nella stanza in cui è ubicato.


Facile da montare: il montaggio è semplice e veloce, poiché il ventilatore è dotato di tutti gli elementi necessari per l'installazione.


COMPOSIZIONE:


Ventilatore, Manuale di istruzioni, Telecomando, Pile (2 x AAA) NON comprese



 45.5 x 21 x 45.5 cm 4.67 kg
45.5 x 21 x 45.5 cm 4.67 kg

 33 x 45 x 45 cm 3.72 kg

 220-240 V 50 Hz
50 W

 8435484083492 (Scatola)
18435484083499 (master)
08349

EnergySilence 4500 Power Wall Control Black

Ventilatore da parete da 16" con 50 W, timer, telecomando e display.

CARATTERISTICHE:

50 W: potenza elevata che facilita la ventilazione della stanza in cui si trova il ventilatore.

18 pollici: equivalenti a 45 cm, offrono un ampio diametro che potenzia il flusso dell'aria.

4 pale aerodinamiche: il sistema di pale aerodinamiche è progettato per massimizzare il flusso d'aria e garantire un flusso costante di aria fresca.

Display a LED e telecomando: consente di controllare comodamente le funzioni e di visualizzare le funzioni selezionate sul display a LED.

3 velocità: Low, Medium e High, consentono di regolare l'intensità del flusso d'aria a seconda delle necessità di ogni momento.

Timer programmabile: fino a un massimo di 8 ore per selezionare il tempo di funzionamento desiderato, al termine del quale il ventilatore si spegne.


Oscillazione automatica: agevola la distribuzione dell'aria fresca nella stanza in cui è ubicato.


Facile da montare: il montaggio è semplice e veloce, poiché il ventilatore è dotato di tutti gli elementi necessari per l'installazione.


COMPOSIZIONE:


Ventilatore, Manuale di istruzioni, Telecomando, Pile (2 x AAA) NON comprese



 45.2 x 21 x 45.2 cm 4.68 kg
45.2 x 21 x 45.2 cm 4.68 kg

 33 x 45 x 45 cm 3.72 kg

 220-240 V 50/60 Hz
50 W

 8435484046046 (Scatola)
18435484046043 (master)
04604



ENERGYSILENCE
4500 POWER
WALL



ENERGYSILENCE
4500 POWER
WALL BLACK



ENERGYSILENCE
4500 POWER
WALL CONTROL



ENERGYSILENCE
4500 POWER
WALL CONTROL
BLACK

<i>Codice prodotto</i>	8348	8653	8349	4604
<i>Potenza (W)</i>	50	50	50	50
<i>Diametro (")</i>	16	16	16	16
<i>Diametro (cm)</i>	41	41	41	41
<i>N.° di pale</i>	4	4	4	4
<i>N° di velocità</i>	3	3	3	3
<i>Display LED</i>	✗	✗	✓	✓
<i>Timer (h)</i>	✗	✗	✓(8)	✓(8)
<i>Telecomando</i>	✗	✗	✓	✓
<i>Oscillazione</i>	✗	✗	✓	✓

Ventilatori da soffitto

Motore DC.

Potenza massima: 93 W

Velocità: 3-6.

Timer.

Lampada

Funzione Estate/Inverno

Telecomando.

App e telecomando.





Ventilatore da soffitto EnergySilence Aero 350

Ventilatore da soffitto 32" da 6 pale reversibili, 50 W.

CARATTERISTICHE:

Grande potenza da 50 W, con motore in rame ad alto rendimento che aumenta il flusso d'aria e la sensazione di freschezza, con la massima affidabilità e durabilità.

Ampio diametro da 32 pollici (82 cm) che aumenta la copertura d'aria fresca nella stanza.

Il ventilatore integra una lampada che lo converte in un pratico gruppo ibrido. Dona luce e un ambiente perfetto alla tua casa in modo efficace e accessibile (lampadina non inclusa).

Potrai scegliere tra 3 velocità di funzionamento (Low, Medium e High) per adattare l'intensità del flusso d'aria alle tue necessità.

Sistema formato da 6 pale totalmente innovatrici e aerodinamiche, disegnate per massimizzare il flusso d'aria e garantire un flusso costante di aria fresca.


Dispone di un design curato con linee eleganti che si adatta perfettamente alla decorazione della tua casa. Inoltre, le pale sono totalmente reversibili permettendo di selezionare in ogni momento le due opzioni.


Il ventilatore dispone di un sistema di inversione di rotazione del motore per consentire la funzione estate/inverno. Mediante un commutatore è possibile selezionare l'angolazione del flusso d'aria, verso il basso in estate per generare una gradevole brezza e verso l'alto in inverno per alimentare l'aria calda concentrata sul soffitto verso il pavimento.


Facile da usare con interruttore a catena. Controllo di tutte le funzioni di ventilazione nel modo più pratico e accessibile.


COMPOSIZIONE:

Corpo del ventilatore
,Kit di montaggio
,Manuale di istruzioni

 24 x 20.5 x 39 cm 5.85 kg
39 x 20.5 x 24 cm 5.85 kg

 81 x 81 x 37 cm 5.2 kg

 230 V 50 Hz
50 W

 8435484059381 (Scatola)
18435484059388 (master)
05938



EnergySilence Aero 360 / 365 / 3600 Vision



05939

05963

05964

05965



05966

05967

05968

08366



08367

08368

08369

08370



08371

Ventilatore da soffitto EnergySilence Aero 360

Ventilatore da soffitto 36" da 6 pale reversibili, 50 W, funzione estate/inverno.

CARATTERISTICHE:

Grande potenza da 50 W, con motore in rame ad alto rendimento che aumenta il flusso d'aria e la sensazione di freschezza, con la massima affidabilità e durabilità.

Ampio diametro da 36 pollici (92 cm) che aumenta la copertura d'aria fresca nella stanza.

Il ventilatore integra una lampada che lo converte in un pratico gruppo ibrido. Dona luce e un ambiente perfetto alla tua casa in modo efficace e accessibile (lampadina non inclusa).

Potrai scegliere tra 3 velocità di funzionamento (Low, Medium e High) per adattare l'intensità del flusso d'aria alle tue necessità.

Sistema formato da 6 pale totalmente innovatrici e aerodinamiche, disegnate per massimizzare il flusso d'aria e garantire un flusso costante di aria fresca.


Dispone di un design curato con linee eleganti che si adatta perfettamente alla decorazione della tua casa. Inoltre, le pale sono totalmente reversibili permettendo di selezionare in ogni momento le due opzioni.


Il ventilatore dispone di un sistema di inversione di rotazione del motore per consentire la funzione estate/inverno. Mediante un commutatore è possibile selezionare l'angolazione del flusso d'aria, verso il basso in estate per generare una gradevole brezza e verso l'alto in inverno per alimentare l'aria calda concentrata sul soffitto verso il pavimento.


Facile da usare con interruttore a catena. Controllo di tutte le funzioni di ventilazione nel modo più pratico e accessibile.


COMPOSIZIONE:

Corpo del ventilatore
,Kit di montaggio
,Manuale di istruzioni

 24.1 x 20.5 x 38.5 cm 5.8 kg
38.5 x 20.5 x 24.1 cm 5.8 kg

 91 x 91 x 37 cm 4.9 kg

 230 V 50 Hz
50 W

 8435484059398 (Scatola)
18435484059395 (master)
05939




EnergySilence Aero 3600 Vision Full



08447



08448



08449



08450




08451




08452




08453



08454



08455



08456



08457



08458

EnergySilence Aero 3600 Vision Full SunLight

Ventilatore da soffitto, 50 W e 36" con lampada, 3 velocità, 6 pale reversibili, modalità winter-summer con uso facile.

CARATTERISTICHE:

Grande potenza da 50 W: con motore in rame ad alto rendimento che aumenta il flusso d'aria e la sensazione di freschezza, garantendo la massima affidabilità e durabilità.

Ampio diametro: 36 pollici (92 cm) che aumentano la copertura d'aria fresca nella stanza.

Lampada integrata: dona luce e un ambiente perfetto alla tua casa in modo efficace e accessibile (lampadina non inclusa).

3 velocità di funzionamento: Low, Medium e High per regolare l'intensità del flusso d'aria in base alle proprie esigenze.

6 pale: innovative pale aerodinamiche progettate per massimizzare il flusso d'aria e garantire un flusso costante di aria fresca.

Design elegante: si adatterà alla perfezione alla decorazione della tua casa. Inoltre, le pale sono totalmente reversibili permettendo di selezionare in ogni momento le due opzioni.

Inverno/estate: il ventilatore è dotato di un sistema di inversione della rotazione del motore per attivare la funzione estate o inverno. In estate potrai godere di una gradevole brezza e in inverno ricevere calore, completando così il tuo sistema di riscaldamento.

Facile da usare: accendi il ventilatore con l'interruttore a catena e controlla tutte le sue funzioni.

COMPOSIZIONE:

Corpo del ventilatore
,Kit di montaggio
,Manuale di istruzioni




x 90 x 38 cm



220-240 V 50 Hz
50 W



8435484084475 (Scatola)
18435484084472 (master)
08447



EnergySilence Aero 450



Ventilatore da soffitto EnergySilence Aero 450

Ventilatore da soffitto 42" da 4 pale reversibili, 50 W, lampada e funzione estate/inverno.

CARATTERISTICHE:

Grande potenza da 50 W, con motore in rame ad alto rendimento che aumenta il flusso d'aria e la sensazione di freschezza, con la massima affidabilità e durabilità.

Ampio diametro da 42 pollici (106 cm) che aumenta la copertura d'aria fresca nella stanza.

Il ventilatore integra una lampada che lo converte in un pratico gruppo ibrido. Dona luce e un ambiente perfetto alla tua casa in modo efficace e accessibile (lampadina non inclusa).

Potrai scegliere tra 3 velocità di funzionamento (Low, Medium e High) per adattare l'intensità del flusso d'aria alle tue necessità.

Sistema formato da 4 pale totalmente innovatrici e aerodinamiche, disegnate per massimizzare il flusso d'aria e garantire un flusso costante di aria fresca.


Dispone di un design curato con linee eleganti che si adatta perfettamente alla decorazione della tua casa. Inoltre, le pale sono totalmente reversibili permettendo di selezionare in ogni momento le due opzioni.


Il ventilatore dispone di un sistema di inversione di rotazione del motore per consentire la funzione estate/inverno. Mediante un commutatore è possibile selezionare l'angolazione del flusso d'aria, verso il basso in estate per generare una gradevole brezza e verso l'alto in inverno per alimentare l'aria calda concentrata sul soffitto verso il pavimento.


Facile da usare con interruttore a catena. Controllo di tutte le funzioni di ventilazione nel modo più pratico e accessibile.


COMPOSIZIONE:

Corpo del ventilatore
,Kit di montaggio
,Manuale di istruzioni

 26.5 x 23.5 x 45 cm 5.7 kg
45 x 23.5 x 26.5 cm 5.7 kg

 106 x 106 x 38 cm 5 kg

 230 V 50 Hz
50 W

 8435484059404 (Scatola)
18435484059401 (master)
05940



EnergySilence Aero 4260 / 4260 Full



Ventilatore da soffitto EnergySilence Aero 4260 SunLight

Ventilatore da soffitto, 40 W con motore DC e 42", luce LED, telecomando, timer, 6 velocità e 5 pale reversibili.

CARATTERISTICHE:

Grande potenza da 32 W, con motore in rame ad alto rendimento che aumenta il flusso d'aria e la sensazione di freschezza, con la massima affidabilità e durabilità. Il suo motore DC di corrente diretta migliora il funzionamento del ventilatore aumentando la sua efficienza con un consumo elettrico inferiore. È silenzioso.

Ampio diametro da 42 pollici (106 cm) che aumenta la copertura d'aria fresca nella stanza. Il ventilatore integra una lampada LED che lo converte in un pratico gruppo ibrido. Dona luce e un ambiente perfetto alla tua casa in modo efficace e accessibile. Seleziona tra i 3 colori disponibili.

Comodo e semplice controllo grazie al telecomando mediante il quale selezionare il funzionamento del ventilatore.

Il suo timer permette di selezionare fino a 8 ore di funzionamento, trascorso il quale il ventilatore si spegnerà.


Potrai scegliere tra 6 velocità di funzionamento per adattare l'intensità del flusso d'aria secondo le tue necessità.


Sistema formato da 5 pale reversibili totalmente innovatrici e aerodinamiche, disegnate per massimizzare il flusso d'aria e garantire un flusso costante di aria fresca.


Il ventilatore dispone di un sistema di inversione di rotazione del motore per consentire la funzione estate/inverno. Mediante un commutatore è possibile selezionare l'angolazione del flusso d'aria, verso il basso in estate per generare una gradevole brezza e verso l'alto in inverno per alimentare l'aria calda concentrata sul soffitto verso il pavimento. Controllo mediante telecomando.


COMPOSIZIONE:


Corpo del ventilatore
,Telecomando
,Kit di montaggio
,Manuale di istruzioni



 48.5 x 20.5 x 23.7 cm 5.9 kg
48.5 x 20.5 x 23.7 cm 5.9 kg

 106 x 106 x 41 cm 5.1 kg

 220-240 V 50/60 Hz
40Motor-18Led W

 8435484059978 (Scatola)
18435484059975 (master)
05997



EnergySilence Aero 3050



08465



08466



08467



08468



08469



EnergySilence Aero 3050 Sky

Ventilatore da soffitto da 35 W con motore DC e 36" con luce LED, telecomando, timer, 6 velocità e 3 pale.

CARATTERISTICHE:

Motore DC da 35 W: un motore a corrente continua che migliora il funzionamento del ventilatore, aumentandone l'efficienza e generando un minor consumo di elettricità. Inoltre è molto silenzioso.

36 pollici: grande diametro che consente un'ampia copertura di aria fresca nella stanza in cui è collocato il ventilatore.

Lampada a LED: lampada da 18 W con la quale potrai ottenere una luce e un'atmosfera perfetta in casa, nel modo più efficace e conveniente, scegliendo tra le 3 tonalità disponibili.

Telecomando: controllo comodo e semplice grazie al telecomando, da cui è possibile selezionare il funzionamento del ventilatore.

Timer fino a 8 ore: timer programmabile che ti permette di selezionare la durata di funzionamento desiderata, dopo la quale il ventilatore si spegne in modo automatico.

6 velocità: potrai scegliere tra 6 velocità di funzionamento per adattare l'intensità del flusso d'aria in base alle tue necessità.

3 pale: il suo sistema di 3 pale aerodinamiche è progettato per massimizzare il flusso d'aria e garantire un flusso costante di aria fresca.

Inverno/estate: il ventilatore è dotato di un sistema di inversione della rotazione del motore per attivare la funzione estate o inverno. Ruotando in una direzione, si può godere di una piacevole brezza in estate e, nella direzione opposta, il ventilatore soffia aria calda sul pavimento e completa il sistema di riscaldamento in inverno.

COMPOSIZIONE:

Corpo del ventilatore

Telecomando

Kit di montaggio

Manuale di istruzioni



230 V 50 Hz
MOTOR 35 LED 18 W



8435484084659 (Scatola)
18435484084656 (master)
08465



EnergySilence Aero 4600 Helicopter

Ventilatore da soffitto dal design a elicottero con motore DC da 35W e luce LED da 32W, 4 pale, 6 velocità, 39", timer fino a 8 ore, funzione inverno/estate.

CARATTERISTICHE:

Design infantile: scopri l'innovazione nell'illuminazione e nel comfort con il nostro ventilatore a elicottero, una combinazione unica di una lampada e un ventilatore, progettata appositamente per i più piccoli della famiglia.

Alta potenza: il motore DC ad alte prestazioni da 36 W aumenta il flusso d'aria e la sensazione di freschezza, con la massima affidabilità e durevolezza.

Grande diametro: con 39 pollici (100 cm), non solo aumenterai la copertura di aria fresca nella stanza, ma aggiungerai anche un tocco speciale all'arredamento della tua casa.

Lampada a LED: per ottenere luce e un'atmosfera perfetta in casa nel modo più conveniente, grazie alla lampada a LED da 32 W integrata nel ventilatore. La lampada è perfetta per illuminare le notti di sogni magici.

Timer: seleziona tra 1, 2, 4 e fino a 8 ore di funzionamento. Una volta trascorso il tempo selezionato, il ventilatore si spegnerà in modo automatico.


6 velocità di funzionamento: scegli tra Low, Medium e High e regola l'intensità del flusso d'aria in base alle tue preferenze.

4 pale aerodinamiche: le pale sono progettate per massimizzare e garantire un flusso costante di aria fresca.

Inverno/estate: il ventilatore è dotato di un sistema di inversione della rotazione del motore per attivare le funzioni estate o inverno. Ruotando in una direzione, si può godere di una piacevole brezza in estate e, nella direzione opposta, il ventilatore soffia aria calda sul pavimento e completa il sistema di riscaldamento in inverno.

COMPOSIZIONE:

Corpo del ventilatore, telecomando, kit di montaggio, manuale di istruzioni, pile del telecomando (2 x AAA)



200-240 V 50/60 Hz
FAN36 LED32 W



8435484086141 (Scatola)
18435484086148 (master)
08614



Ventilatore da soffitto EnergySilence Aero 495

Ventilatore da soffitto, 55 W e 42" con luce LED, telecomando, timer, 3 velocità e 5 pale reversibili.

CARATTERISTICHE:

Grande potenza da 55 W, con motore in rame ad alto rendimento che aumenta il flusso d'aria e la sensazione di freschezza, con la massima affidabilità e durabilità.

Ampio diametro da 42 pollici (106 cm) che aumenta la copertura d'aria fresca nella stanza. Il ventilatore integra una lampada LED che lo converte in un pratico gruppo ibrido. Dona luce e un ambiente perfetto alla tua casa in modo efficace e accessibile. Seleziona tra i 3 colori disponibili.

Comodo e semplice controllo grazie al telecomando mediante il quale selezionare il funzionamento del ventilatore.

Il suo timer permette di selezionare 1, 4 e 8 ore di funzionamento, trascorso il quale il ventilatore si spegnerà.

Potrai scegliere tra 3 velocità di funzionamento (Low, Medium e High) per adattare l'intensità del flusso d'aria alle tue necessità.

Sistema formato da 5 pale reversibili totalmente innovatrici e aerodinamiche, disegnate per massimizzare il flusso d'aria e garantire un flusso costante di aria fresca.

COMPOSIZIONE:

Corpo del ventilatore
,Telecomando
,Kit di montaggio
,Manuale di istruzioni



58.5 x 26 x 28 cm 6.94 kg
58.5 x 26 x 28 cm 6.94 kg



106 x x 42 cm 6.49 kg




220-240 V 50/60 Hz
55 LED 18 W



8435484058964 (Scatola)
18435484058961 (master)
05896



EnergySilence Aero 4200



EnergySilence Aero 4200 LightWood

Ventilatore da soffitto da 53 W e 42" con luce LED da 15W, 3 tonalità selezionabili, telecomando, timer programmabile, 3 velocità e 5 pale.

CARATTERISTICHE:

Alta potenza: il motore DC ad alte prestazioni da 53 W aumenta il flusso d'aria e la sensazione di freschezza, con la massima affidabilità e durevolezza.

Ampio diametro: il diametro di 42 pollici (106 cm) del ventilatore aumenta la copertura di aria fresca nella stanza.

Lampada a LED: il ventilatore è dotato di una luce a LED grazie alla quale potrai ottenere un'atmosfera perfetta nella tua casa, nel modo più efficace e conveniente. Scegli tra le 3 tonalità disponibili.

Controllo comodo e semplice grazie al telecomando mediante il quale è possibile dirigere il funzionamento del ventilatore.

Timer: seleziona tra 1, 4 e fino a 8 ore di funzionamento. Una volta trascorso il tempo selezionato, il ventilatore si spegnerà in modo automatico.

3 velocità di funzionamento: (low, Medium High) regola l'intensità del flusso d'aria in base alle tue preferenze.

5 pale aerodinamiche: le pale sono progettate per massimizzare e garantire un flusso costante di aria fresca.

Inverno/estate: il ventilatore è dotato di un sistema di inversione della rotazione del motore per attivare le funzioni estate o inverno. Ruotando in una direzione, si può godere di una piacevole brezza in estate e, nella direzione opposta, il ventilatore soffia aria calda sul pavimento e completa il sistema di riscaldamento in inverno.

COMPOSIZIONE:


Corpo del ventilatore, telecomando, kit di montaggio, manuale di istruzioni, pile del telecomando (2 x AAA)



220-240 V 50 Hz
FAN53 LED15 W



8435484085434 (Scatola)
18435484085431 (master)
08543



Ventilatore da soffitto EnergySilence Aero 4250 Fresh

Ventilatore da soffitto, 55 W e 42" con luce LED, telecomando, timer, 3 velocità e 4 pale reversibili.

CARATTERISTICHE:

Grande potenza da 55 W, con motore in rame ad alto rendimento che aumenta il flusso d'aria e la sensazione di freschezza, con la massima affidabilità e durabilità.

Ampio diametro da 42 pollici (106 cm) che aumenta la copertura d'aria fresca nella stanza.

Il ventilatore integra una lampada LED che lo converte in un pratico gruppo ibrido. Dona luce e un ambiente perfetto alla tua casa in modo efficace e accessibile. Seleziona tra le 3 tonalità disponibili.

Comodo e semplice controllo grazie al telecomando mediante il quale selezionare il funzionamento del ventilatore.

Il suo timer permette di selezionare fino a 8 ore di funzionamento, trascorso il quale il ventilatore si spegnerà.

Potrai scegliere tra 3 velocità di funzionamento (Low, Medium e High) per adattare l'intensità del flusso d'aria alle tue necessità.


Sistema formato da 4 pale reversibili totalmente innovatrici e aerodinamiche, disegnate per massimizzare il flusso d'aria e garantire un flusso costante di aria fresca.


Il ventilatore dispone di un sistema di inversione di rotazione del motore per consentire la funzione estate/inverno. Mediante un commutatore è possibile selezionare l'angolazione del flusso d'aria, verso il basso in estate per generare una gradevole brezza e verso l'alto in inverno per alimentare l'aria calda concentrata sul soffitto verso il pavimento. Controllo mediante telecomando.


COMPOSIZIONE:


Corpo del ventilatore
,Telecomando
,Kit di montaggio
,Manuale di istruzioni



 55 x 25.5 x 26.5 cm 6.74 kg
55 x 25.5 x 26.5 cm 6.74 kg

 106 x x 40.5 cm 6 kg

 220-240 V 50/60 Hz
55Motor-18Led W

 8435484059954 (Scatola)
18435484059951 (master)
05995

Ventilatore da soffitto EnergySilence Aero 4250 DC Fresh

Ventilatore da soffitto, 40 W con motore DC e 42", luce LED, telecomando, timer, 6 velocità e 4 pale reversibili.

CARATTERISTICHE:

Grande potenza da 40 W, con motore in rame ad alto rendimento che aumenta il flusso d'aria e la sensazione di freschezza, con la massima affidabilità e durabilità. Il suo motore DC di corrente diretta migliora il funzionamento del ventilatore aumentando la sua efficienza con un consumo elettrico inferiore. È silenzioso.

Ampio diametro da 42 pollici (106 cm) che aumenta la copertura d'aria fresca nella stanza.

Il ventilatore integra una lampada LED che lo converte in un pratico gruppo ibrido. Dona luce e un ambiente perfetto alla tua casa in modo efficace e accessibile. Seleziona tra le 3 tonalità disponibili.

Comodo e semplice controllo grazie al telecomando mediante il quale selezionare il funzionamento del ventilatore.

Il suo timer permette di selezionare fino a 8 ore di funzionamento, trascorso il quale il ventilatore si spegnerà.

Potrai scegliere tra 6 velocità di funzionamento per adattare l'intensità del flusso d'aria secondo le tue necessità.


Sistema formato da 4 pale reversibili totalmente innovatrici e aerodinamiche, disegnate per massimizzare il flusso d'aria e garantire un flusso costante di aria fresca.


Il ventilatore dispone di un sistema di inversione di rotazione del motore per consentire la funzione estate/inverno. Mediante un commutatore è possibile selezionare l'angolazione del flusso d'aria, verso il basso in estate per generare una gradevole brezza e verso l'alto in inverno per alimentare l'aria calda concentrata sul soffitto verso il pavimento. Controllo mediante telecomando.


COMPOSIZIONE:


Corpo del ventilatore
,Telecomando
,Kit di montaggio
,Manuale di istruzioni



 70.5 x 23 x 30 cm 4.95 kg
70.5 x 30 x 23 cm 4.95 kg

 106 x x 40.5 cm 6 kg

 220-240 V 50/60 Hz
40Motor-18Led W

 8435484059961 (Scatola)
18435484059968 (master)
05996

EnergySilence Aero 4265



08479



08480



EnergySilence Aero 4265 GoldBlack

Ventilatore da soffitto da 65 W e 42" con luce LED da 18W, telecomando, timer programmabile, 3 velocità, 3 pale.

CARATTERISTICHE:

Grande potenza: goditi le alte prestazioni grazie al motore da 65 W che aumenta il flusso d'aria e la sensazione di freschezza, con la massima affidabilità e durata.

Ampio diametro: il diametro di 42 pollici (106 cm) del ventilatore aumenta la copertura di aria fresca nella stanza.

Lampada a LED: il ventilatore è dotato di una luce a LED da 18 W grazie alla quale potrai ottenere un'atmosfera perfetta nella tua casa, nel modo più efficace e conveniente. Scegli tra le 3 tonalità disponibili.

Controllo comodo e semplice grazie al telecomando mediante il quale è possibile dirigere il funzionamento del ventilatore.

Timer: seleziona tra 2, 4 e fino a 8 ore di funzionamento. Una volta trascorso il tempo selezionato, il ventilatore si spegnerà in modo automatico.

3 velocità di funzionamento: scegli la velocità del flusso d'aria in base alle tue preferenze.

3 pale aerodinamiche: le pale sono progettate per massimizzare e garantire un flusso costante di aria fresca.

Design funzionale: il ventilatore può essere posizionato in qualsiasi stanza grazie al suo design dinamico.

COMPOSIZIONE:


Corpo del ventilatore, telecomando, kit di montaggio, manuale di istruzioni, pile del telecomando (2 x AAA)



220-240 V 50/60 Hz
65 MOTOR 18 LED W



8435484084796 (Scatola)
18435484084793 (master)
08479



EnergySilence Aero 460 / 470



05942

05943

Ventilatore da soffitto EnergySilence Aero 460

Ventilatore da soffitto, 49 W e 42" con luce LED, telecomando, 3 velocità, 3 pale e modalità winter-summer.

CARATTERISTICHE:

Grande potenza da 49 W, con motore in rame ad alto rendimento che aumenta il flusso d'aria e la sensazione di freschezza, con la massima affidabilità e durabilità.

Ampio diametro da 42 pollici (106 cm) che aumenta la copertura d'aria fresca nella stanza.

Il ventilatore integra una lampada LED che lo converte in un pratico gruppo ibrido. Dona luce e un ambiente perfetto alla tua casa in modo efficace e accessibile. Seleziona tra i 3 colori disponibili.

Comodo e semplice controllo grazie al telecomando mediante il quale selezionare il funzionamento del ventilatore.

Il suo timer permette selezionare 1, 3 o 6 ore di funzionamento desiderato, trascorso il quale si il ventilatore si spegnerà.


Potrai scegliere tra 3 velocità di funzionamento (Low, Medium e High) per adattare l'intensità del flusso d'aria alle tue necessità.


Sistema formato da 3 pale totalmente innovatrici e aerodinamiche, disegnate per massimizzare il flusso d'aria e garantire un flusso costante di aria fresca.


Il ventilatore dispone di un sistema di inversione di rotazione del motore per consentire la funzione estate/inverno. Mediante un commutatore è possibile selezionare l'angolazione del flusso d'aria, verso il basso in estate per generare una gradevole brezza e verso l'alto in inverno per alimentare l'aria calda concentrata sul soffitto verso il pavimento.


COMPOSIZIONE:


Corpo del ventilatore
,Telecomando
,Kit di montaggio
,Manuale di istruzioni

 32 x 37.5 x 57.5 cm 7 kg
57.5 x 32 x 37.5 cm 7 kg

 106 x 106 x 38 cm 5.5 kg

 230 V 50 Hz
55 W

 8435484059428 (Scatola)
18435484059425 (master)
05942



EnergySilence Aero 560



08486



08487



08488



08489



EnergySilence Aero 560 IronWhite

Ventilatore da soffitto da 60W, 52" con luce LED 18W, telecomando, timer programmabile, 3 velocità selezionabili e 3 pale

CARATTERISTICHE:

Motore DC da 60 W: garantisce prestazioni elevate, un maggiore flusso d'aria e una maggior sensazione di freschezza, con la massima affidabilità e durata.

52 pollici: grande diametro di 132 cm che consente un'ampia copertura di aria fresca nella stanza in cui è collocato il ventilatore.

Lampada a LED: lampada da 18 W con la quale potrai ottenere una luce e un'atmosfera perfetta in casa, nel modo più efficace e conveniente, scegliendo tra le 3 tonalità disponibili.

Telecomando: controllo comodo e semplice grazie al telecomando, da cui è possibile selezionare il funzionamento del ventilatore.

Timer fino a 8 ore: Il suo timer permette di selezionare 1, 2, 4, fino a 8 ore di funzionamento, trascorso il quale il ventilatore si spegnerà.

3 velocità: potrai scegliere tra 3 velocità di funzionamento (Low, Medium e High) per adattare l'intensità del flusso d'aria alle tue necessità.

3 pale: sistema composto da 3 pale totalmente innovative e aerodinamiche, progettate per massimizzare il flusso d'aria e garantire un flusso costante di aria fresca.

Inverno/estate: il ventilatore è dotato di un sistema di inversione della rotazione del motore per attivare le funzioni estate o inverno. Ruotando in una direzione, si può godere di una piacevole brezza in estate e, nella direzione opposta, il ventilatore soffia aria calda sul pavimento e completa il sistema di riscaldamento in inverno.

COMPOSIZIONE:

Corpo del ventilatore, telecomando, kit di montaggio, manuale di istruzioni, pile del telecomando (2xAAA)



220-240 V 50/60 Hz
60 MOTOR 18 LED W



8435484084864 (Scatola)
18435484084861 (master)
08486



EnergySilence Aero 550 / 560



05946

05947

Ventilatore da soffitto EnergySilence Aero 550

Ventilatore da soffitto 52" da 3 pale, 62 W, lampada LED e funzione estate/inverno.

CARATTERISTICHE:

Grande potenza da 62 W, con motore in rame ad alto rendimento che aumenta il flusso d'aria e la sensazione di freschezza, con la massima affidabilità e durabilità.

Ampio diametro da 52 pollici (132 cm) che aumenta la copertura d'aria fresca nella stanza.

Il ventilatore integra una lampada LED che lo converte in un pratico gruppo ibrido. Dona luce e un ambiente perfetto alla tua casa in modo efficace e accessibile. Seleziona tra i 3 colori disponibili.

Comodo e semplice controllo grazie al telecomando mediante il quale selezionare il funzionamento del ventilatore.

Il suo timer permette selezionare 1, 3 o 6 ore di funzionamento desiderato, trascorso il quale si il ventilatore si spegnerà.

Potrai scegliere tra 3 velocità di funzionamento (Low, Medium e High) per adattare l'intensità del flusso d'aria alle tue necessità.

Sistema formato da 3 pale totalmente innovatrici e aerodinamiche, disegnate per massimizzare il flusso d'aria e garantire un flusso costante di aria fresca.

Il ventilatore dispone di un sistema di inversione di rotazione del motore per consentire la funzione estate/inverno. Mediante un commutatore è possibile selezionare l'angolazione del flusso d'aria, verso il basso in estate per generare una gradevole brezza e verso l'alto in inverno per alimentare l'aria calda concentrata sul soffitto verso il pavimento.


COMPOSIZIONE:


Corpo del ventilatore


,Telecomando


,Kit di montaggio

,Manuale di istruzioni

 32 x 27.3 x 69 cm 9.05 kg
69 x 27.3 x 32 cm 9.05 kg


 132 x 132 x 43 cm 7.45 kg

 230 V 50 Hz
60 W

 8435484059466 (Scatola)
18435484059463 (master)
05946



EnergySilence Aero 5250



08492



08493



EnergySilence Aero 5250 LightWood

Ventilatore da soffitto da 62 W e 48" con luce, 3 velocità e timer.

CARATTERISTICHE:

Motore in rame da 62 W: il suo motore in rame ad alte prestazioni aumenta il flusso d'aria e la sensazione di freschezza, con la massima affidabilità e durata.

48 pollici: grande diametro di 122 cm che consente un'ampia copertura di aria fresca nella stanza in cui è collocato il ventilatore.

Lampada a LED: lampada da 18 W con la quale potrai ottenere una luce e un'atmosfera perfetta in casa, nel modo più efficace e conveniente, scegliendo tra le 3 tonalità disponibili.

Telecomando: controllo comodo e semplice grazie al telecomando, da cui è possibile selezionare il funzionamento del ventilatore.

3 velocità: potrai scegliere tra 3 velocità di funzionamento (Low, Medium e High) per adattare l'intensità del flusso d'aria alle tue necessità.

Timer fino a 8 ore: timer programmabile che ti permette di selezionare la durata di funzionamento desiderata. Dopodiché il ventilatore si spegnerà.

3 pale: sistema composto da 3 pale totalmente innovative e aerodinamiche, progettate per massimizzare il flusso d'aria e garantire un flusso costante di aria fresca.

Funzione inverno/estate: il ventilatore è dotato di un sistema di inversione della rotazione del motore per attivare le funzioni estate o inverno. Può generare una gradevole brezza per combattere il calore. E può spingere l'aria calda concentrata nel soffitto verso il pavimento, completando così il tuo sistema di riscaldamento in inverno.

COMPOSIZIONE:

Ventilatore, manuale di istruzioni, telecomando, pila del telecomando (2xAAA)



220-240 V 50/60 Hz
62 MOTOR 18 LED W



8435484084925 (Scatola)
18435484084922 (master)
08492



Ventilatore da soffitto EnergySilence Aero 480

Ventilatore da soffitto 42" da 3 pale, 65 W, telecomando

CARATTERISTICHE:

Grande potenza da 65 W, con motore in rame ad alto rendimento che aumenta il flusso d'aria e la sensazione di freschezza, con la massima affidabilità e durabilità.

Ampio diametro da 42 pollici (106 cm) che aumenta la copertura d'aria fresca nella stanza.

Il ventilatore integra una lampada che lo converte in un pratico gruppo ibrido. Dona luce e un ambiente perfetto alla tua casa in modo efficace e accessibile.

Comodo e semplice controllo grazie al telecomando mediante il quale selezionare il funzionamento del ventilatore.

Il suo timer permette selezionare 3 o 6 ore di funzionamento desiderato, trascorso il quale si il ventilatore si spegnerà.


Potrai scegliere tra 3 velocità di funzionamento (Low, Medium e High) per adattare l'intensità del flusso d'aria alle tue necessità.


Sistema formato da 3 pale reversibili totalmente innovatrici e aerodinamiche, disegnate per massimizzare il flusso d'aria e garantire un flusso costante di aria fresca.


Il ventilatore dispone di un sistema di inversione di rotazione del motore per consentire la funzione estate/inverno. Mediante un commutatore è possibile selezionare l'angolazione del flusso d'aria, verso il basso in estate per generare una gradevole brezza e verso l'alto in inverno per alimentare l'aria calda concentrata sul soffitto verso il pavimento.


COMPOSIZIONE:


Corpo del ventilatore
,Telecomando
,Kit di montaggio
,Manuale di istruzioni

 21 x 26.1 x 53.5 cm 5.4 kg
53.5 x 26.1 x 21 cm 5.4 kg

 106 x 106 x 40 cm 4.6 kg

 230 V 50 Hz
65 W

 8435484059442 (Scatola)
18435484059449 (master)
05944



Ventilatore da soffitto EnergySilence Aero 540

Ventilatore da soffitto 52" da 5 pale, 62 W, lampada LED e funzione estate/inverno.

CARATTERISTICHE:

Grande potenza da 62 W, con motore in rame ad alto rendimento che aumenta il flusso d'aria e la sensazione di freschezza, con la massima affidabilità e durabilità.

Ampio diametro da 52 pollici (132 cm) che aumenta la copertura d'aria fresca nella stanza.

Il ventilatore integra una lampada LED che lo converte in un pratico gruppo ibrido. Dona luce e un ambiente perfetto alla tua casa in modo efficace e accessibile. Seleziona tra i 3 colori disponibili.

Potrai scegliere tra 3 velocità di funzionamento (Low, Medium e High) per adattare l'intensità del flusso d'aria alle tue necessità.

Sistema formato da 5 pale totalmente innovatrici e aerodinamiche, disegnate per massimizzare il flusso d'aria e garantire un flusso costante di aria fresca.


Dispone di un design curato con linee eleganti che si adatta perfettamente alla decorazione della tua casa. Inoltre, le pale sono totalmente reversibili permettendo di selezionare in ogni momento le due opzioni.


Il ventilatore dispone di un sistema di inversione di rotazione del motore per consentire la funzione estate/inverno. Mediante un commutatore è possibile selezionare l'angolazione del flusso d'aria, verso il basso in estate per generare una gradevole brezza e verso l'alto in inverno per alimentare l'aria calda concentrata sul soffitto verso il pavimento.


Facile da usare con interruttore a catena. Controllo di tutte le funzioni di ventilazione nel modo più pratico e accessibile.


COMPOSIZIONE:

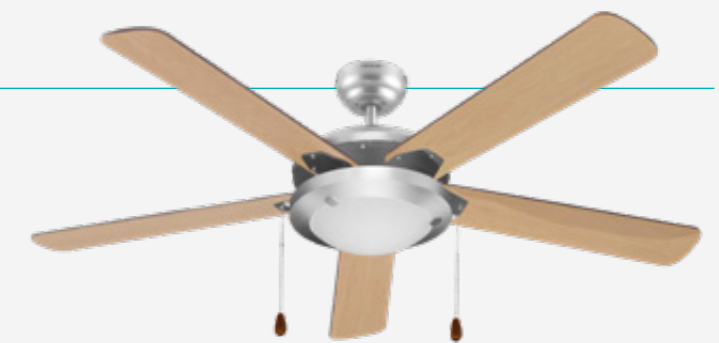
Corpo del ventilatore
,Kit di montaggio
,Manuale di istruzioni

 34 x 31 x 55 cm 8 kg
56 x 31 x 34 cm 8 kg

 132 x 132 x 40 cm 7 kg

 230 V 50 Hz
60 W

 8435484059411 (Scatola)
18435484059418 (master)
05941



EnergySilence Aero 4850 Style White / Black / Steel



Ventilatore da soffitto EnergySilence Aero 4850 Style White

Ventilatore da soffitto da 30 W e 48" con luce LED, telecomando, 6 velocità, 3 modalità (Low/Medium/High), 3 pale, modalità winter-summer e modalità natural breeze.

CARATTERISTICHE:

Elevata potenza di 30 W, con motore a corrente continua ad alte prestazioni che aumenta il flusso d'aria e la sensazione di freschezza, con la massima affidabilità e durata. Il motore migliora il funzionamento del ventilatore, aumentandone l'efficienza e generando un minor consumo energetico. È silenzioso.

Ampio diametro da 48 pollici (122 cm) che aumenta la copertura d'aria fresca nella stanza. Sistema formato da 3 pale totalmente innovatrici e aerodinamiche, disegnate per massimizzare il flusso d'aria e garantire un flusso costante di aria fresca.

Il ventilatore è dotato di una lampada LED da 22 W, rendendolo una pratica unità ibrida. Dona luce e un ambiente perfetto alla tua casa in modo efficace e accessibile.

Comodo e semplice controllo grazie al telecomando mediante il quale selezionare il funzionamento del ventilatore.

Il suo timer permette di selezionare 1, 2, 4 od 8 ore di funzionamento, trascorso il quale si il ventilatore si spegnerà.

Potrai scegliere tra 3 modalità di funzionamento (Low, Medium e High) per adattare l'intensità del flusso d'aria alle tue necessità.

Potrai scegliere tra 6 velocità di funzionamento per adattare l'intensità del flusso d'aria secondo le tue necessità.


Il ventilatore dispone di un sistema di inversione di rotazione del motore per consentire la funzione estate/inverno. Mediante un commutatore è possibile selezionare l'angolazione del flusso d'aria, verso il basso in estate per generare una gradevole brezza e verso l'alto in inverno per alimentare l'aria calda concentrata sul soffitto verso il pavimento.


Include una funzione di brezza naturale: una volta selezionata una velocità, il ventilatore è in grado di adattare la ventilazione alla velocità selezionata tenendo conto dell'ambiente circostante. Permette una ventilazione più confortevole e facile.


COMPOSIZIONE:


Corpo del ventilatore
,Telecomando
,Kit di montaggio
,Manuale di istruzioni



 57 x 24 x 22 cm 6.33 kg
57 x 24 x 22 cm 6.33 kg

 122 x x 38 cm

 220-240 V 50/60 Hz
30 LED 22 W

 8435484058353 (Scatola)
18435484058350 (master)
05835



EnergySilence Aero 5200 Black / White



08490



08491



EnergySilence Aero 5200 Black

Ventilatore da soffitto da 40 W e 48" con luce, 3 velocità.

CARATTERISTICHE:

Motore in rame da 40 W: il suo motore in rame ad alte prestazioni aumenta il flusso d'aria e la sensazione di freschezza, con la massima affidabilità e durata.

48 pollici: grande diametro di 122 cm che consente un'ampia copertura di aria fresca nella stanza in cui è collocato il ventilatore.

Lampada a LED: lampada da 18 W con la quale potrai ottenere una luce e un'atmosfera perfetta in casa, nel modo più efficace e conveniente, scegliendo tra le 3 tonalità disponibili.

Telecomando: controllo comodo e semplice grazie al telecomando, da cui è possibile selezionare il funzionamento del ventilatore.

3 velocità: potrai scegliere tra 3 velocità di funzionamento (Low, Medium e High) per adattare l'intensità del flusso d'aria alle tue necessità.

Timer fino a 8 ore: timer programmabile che ti permette di selezionare la durata di funzionamento desiderata, dopo la quale il ventilatore si spegne in modo automatico.

3 pale: il suo sistema di 3 pale aerodinamiche è progettato per massimizzare il flusso d'aria e garantire un flusso costante di aria fresca.

Inverno/estate: il ventilatore è dotato di un sistema di inversione della rotazione del motore per attivare la funzione estate o inverno. Ruotando in una direzione, si può godere di una piacevole brezza in estate e, nella direzione opposta, il ventilatore soffia aria calda sul pavimento e completa il sistema di riscaldamento in inverno.

COMPOSIZIONE:

Ventilatore, manuale di istruzioni, telecomando, pila del telecomando (2xAAA)



220-240 V 50/60 Hz
62 MOTOR 18 LED W



8435484084901 (Scatola)
18435484084908 (master)
08490



Ventilatore da soffitto EnergySilence Aero 570

Ventilatore da soffitto 52" da 4 pale, 60 W, lampada LED e funzione estate/inverno.

CARATTERISTICHE:

Grande potenza da 60 W, con motore in rame ad alto rendimento che aumenta il flusso d'aria e la sensazione di freschezza, con la massima affidabilità e durabilità.

Ampio diametro da 52 pollici (132 cm) che aumenta la copertura d'aria fresca nella stanza. Il ventilatore integra una lampada LED che lo converte in un pratico gruppo ibrido. Dona luce e un ambiente perfetto alla tua casa in modo efficace e accessibile. Seleziona tra i 3 colori disponibili.

Comodo e semplice controllo grazie al telecomando mediante il quale selezionare il funzionamento del ventilatore.

Il suo timer permette di selezionare 1, 4 e 8 ore di funzionamento, trascorso il quale il ventilatore si spegnerà.


Potrai scegliere tra 3 velocità di funzionamento (Low, Medium e High) per adattare l'intensità del flusso d'aria alle tue necessità.


Sistema formato da 4 pale totalmente innovatrici e aerodinamiche, disegnate per massimizzare il flusso d'aria e garantire un flusso costante di aria fresca.


Il ventilatore dispone di un sistema di inversione di rotazione del motore per consentire la funzione estate/inverno. Mediante un commutatore è possibile selezionare l'angolazione del flusso d'aria, verso il basso in estate per generare una gradevole brezza e verso l'alto in inverno per alimentare l'aria calda concentrata sul soffitto verso il pavimento.


COMPOSIZIONE:


Corpo del ventilatore
,Telecomando
,Manuale di istruzioni

 30.2 x 28.7 x 60.5 cm 7 kg
60.5 x 28.7 x 30.2 cm 7 kg

 132 x 132 x 30 cm 7.45 kg

 230 V 50 Hz
60 W

 8435484059480 (Scatola)
18435484059487 (master)
05948



EnergySilence Aero 5200 White Line / Black Line



05989

05990

Ventilatore da soffitto EnergySilence Aero 5200 White Line

Ventilatore da soffitto da 65 W e 52" con luce LED.

CARATTERISTICHE:

Grande potenza da 65 W, con motore in rame ad alto rendimento che aumenta il flusso d'aria e la sensazione di freschezza, con la massima affidabilità e durabilità.

Ampio diametro da 52 pollici (132 cm) che aumenta la copertura d'aria fresca nella stanza.

Il ventilatore integra una lampada LED che lo converte in un pratico gruppo ibrido. Dona luce e un ambiente perfetto alla tua casa in modo efficace e accessibile. Seleziona tra i 3 colori disponibili.

Comodo e semplice controllo grazie al telecomando mediante il quale selezionare il funzionamento del ventilatore.

Il suo timer permette di selezionare 1, 4 e 8 ore di funzionamento, trascorso il quale il ventilatore si spegnerà.


Potrai scegliere tra 3 velocità di funzionamento (Low, Medium e High) per adattare l'intensità del flusso d'aria alle tue necessità.


Sistema formato da 4 pale totalmente innovatrici e aerodinamiche, disegnate per massimizzare il flusso d'aria e garantire un flusso costante di aria fresca.


Il ventilatore dispone di un sistema di inversione di rotazione del motore per consentire la funzione estate/inverno. Mediante un commutatore è possibile selezionare l'angolazione del flusso d'aria, verso il basso in estate per generare una gradevole brezza e verso l'alto in inverno per alimentare l'aria calda concentrata sul soffitto verso il pavimento.


COMPOSIZIONE:


Corpo del ventilatore
,Telecomando
,Kit di montaggio
,Manuale di istruzioni

 30.9 x 29.5 x 62 cm 8.25 kg
62 x 29.5 x 30.9 cm 8.25 kg

 132 x 132 x 38 cm 7.12 kg

 220-240 V 50/60 Hz
60 LED 18 W

 8435484059893 (Scatola)
18435484059890 (master)
05989



EnergySilence 4800 Light



08561



08562



08563



08564



EnergySilence 4800 Light White

Ventilatore da soffitto da 35 W con motore DC e 48" con luce LED da 36W, telecomando, timer, 6 velocità e 3 pale.

CARATTERISTICHE:

Grande potenza: goditi le alte prestazioni grazie al motore da 36 W che aumenta il flusso d'aria e la sensazione di freschezza, con la massima affidabilità e durata. Inoltre, il motore DC aumenta l'efficienza del ventilatore e genera un minor consumo energetico, lavorando in modo silenzioso.

Ampio diametro: i 48 pollici del ventilatore aumentano la copertura di aria fresca nella stanza. **Lampada a LED:** il ventilatore è dotato di una luce a LED da 36 W grazie alla quale potrai ottenere un'atmosfera perfetta nella tua casa, nel modo più efficace e conveniente. Scegli tra le 3 tonalità disponibili.

Controllo comodo: grazie al telecomando potrai selezionare il funzionamento del ventilatore. **Timer:** seleziona tra 2, 4 e fino a 8 ore di funzionamento. Una volta trascorso il tempo selezionato, il ventilatore si spegnerà in modo automatico.

6 velocità di funzionamento: regola l'intensità del flusso d'aria in base alle tue preferenze.

3 pale aerodinamiche: le pale sono progettate per massimizzare e garantire un flusso costante di aria fresca.

Inverno/estate: il ventilatore è dotato di un sistema di inversione della rotazione del motore per attivare le funzioni estate o inverno. Ruotando in una direzione, si può godere di una piacevole brezza in estate e, nella direzione opposta, il ventilatore soffia aria calda sul pavimento e completa il sistema di riscaldamento in inverno.

COMPOSIZIONE:

Corpo del ventilatore, telecomando, kit di montaggio, manuale di istruzioni, pile del telecomando (2xAAA)




200-240 V 50/60 Hz
FAN36 LED36 W



8435484085618 (Scatola)
18435484085615 (master)
08561



EnergySilence Aero 5280 / 5285



EnergySilence Aero 5280 LightWood

Ventilatore da soffitto, 40 W e 52" con motore DC, luce a LED da 18W, telecomando, timer e modalità winter-summer.

CARATTERISTICHE:

Motore DC da 40 W: un motore a corrente continua che migliora il funzionamento del ventilatore, aumentandone l'efficienza e generando un minor consumo di elettricità. Inoltre è molto silenzioso.

52 pollici: grande diametro di 132 cm che consente un'ampia copertura di aria fresca nella stanza in cui è collocato il ventilatore.

Lampada a LED: lampada da 18 W con la quale potrai ottenere una luce e un'atmosfera perfetta in casa, nel modo più efficace e conveniente, scegliendo tra le 3 tonalità disponibili. Telecomando: controllo comodo e semplice grazie al telecomando, da cui è possibile selezionare il funzionamento del ventilatore.

Timer fino a 8 ore: timer programmabile che ti permette di selezionare la durata di funzionamento desiderata, dopo la quale il ventilatore si spegne in modo automatico.

6 velocità: potrai scegliere tra 6 velocità di funzionamento per adattare l'intensità del flusso d'aria in base alle tue necessità.

Inverno/estate: il ventilatore è dotato di un sistema di inversione della rotazione del motore per attivare la funzione estate o inverno. Ruotando in una direzione, si può godere di una piacevole brezza in estate e, nella direzione opposta, il ventilatore soffia aria calda sul pavimento e completa il sistema di riscaldamento in inverno.

Design ricercato: con le sue linee eleganti, si adatta perfettamente all'arredamento della tua casa.

COMPOSIZIONE:

Ventilatore, manuale di istruzioni, kit di montaggio, telecomando, pila del telecomando (2xAAA)



220-240 V 50/60 Hz
40 MOTOR 18 LED W



8435484084758 (Scatola)
18435484084755 (master)
08475





Ventilatore da soffitto EnergySilence Aero 5200 White Design

Ventilatore da soffitto da 38 W e 52" con motore DC, luce LED e telecomando.

CARATTERISTICHE:

Grande potenza da 38 W, con motore in rame ad alto rendimento che aumenta il flusso d'aria e la sensazione di freschezza, con la massima affidabilità e durabilità.

Il suo motore DC di corrente diretta migliora il funzionamento del ventilatore aumentando la sua efficienza con un consumo elettrico inferiore. È silenzioso.

Ampio diametro da 52 pollici (132 cm) che aumenta la copertura d'aria fresca nella stanza. Sistema formato da 3 pale totalmente innovatrici e aerodinamiche, disegnate per massimizzare il flusso d'aria e garantire un flusso costante di aria fresca.

Il ventilatore integra una lampada LED che lo converte in un pratico gruppo ibrido. Dona luce e un ambiente perfetto alla tua casa in modo efficace e accessibile. Seleziona tra i 3 colori disponibili.

Comodo e semplice controllo grazie al telecomando mediante il quale selezionare il funzionamento del ventilatore.

Potrai scegliere tra 6 velocità di funzionamento per adattare l'intensità del flusso d'aria secondo le tue necessità.

Il suo timer permette di selezionare fino a 8 ore di funzionamento, trascorso il quale il ventilatore si spegnerà.

Il ventilatore dispone di un sistema di inversione di rotazione del motore per consentire la funzione estate/inverno. Mediante un commutatore è possibile selezionare l'angolazione del flusso d'aria, verso il basso in estate per generare una gradevole brezza e verso l'alto in inverno per alimentare l'aria calda concentrata sul soffitto verso il pavimento. Controllo mediante telecomando.

COMPOSIZIONE:

Corpo del ventilatore
,Telecomando
,Kit di montaggio
,Manuale di istruzioni



23 x 34.5 x 70.5 cm 6.8 kg
70.5 x 34.5 x 23 cm 6.8 kg



130 x 130 x 36.9 cm 5.51 kg



220-240 V 50 Hz
40 LED 12 W



8435484059763 (Scatola)
18435484059760 (master)
05976



EnergySilence Aero 5300



Ventilatore da soffitto EnergySilence Aero 5300 White&Wood Design

Ventilatore da soffitto, 30 W e 52" con motore DC, luce LED, telecomando, 6 velocità, timer e modalità winter-summer.

CARATTERISTICHE:

Grande potenza da 30 W, con motore in rame ad alto rendimento che aumenta il flusso d'aria e la sensazione di freschezza, con la massima affidabilità e durabilità.

Il suo motore DC di corrente diretta migliora il funzionamento del ventilatore aumentando la sua efficienza con un consumo elettrico inferiore. È silenzioso.

Ampio diametro da 52 pollici (132 cm) che aumenta la copertura d'aria fresca nella stanza. Sistema formato da 3 pale totalmente innovatrici e aerodinamiche, disegnate per massimizzare il flusso d'aria e garantire un flusso costante di aria fresca.

Il ventilatore è dotato di una lampada LED da 22 W che lo rende una pratica unità ibrida. Dona luce e un ambiente perfetto alla tua casa in modo efficace e accessibile.

Comodo e semplice controllo grazie al telecomando mediante il quale selezionare il funzionamento del ventilatore.

Potrai scegliere tra 6 velocità di funzionamento per adattare l'intensità del flusso d'aria secondo le tue necessità.

Il suo timer permette di selezionare 1, 2, 4 od 8 ore di funzionamento, trascorso il quale si il ventilatore si spegnerà.


Il ventilatore dispone di un sistema di inversione di rotazione del motore per consentire la funzione estate/inverno. Mediante un commutatore è possibile selezionare l'angolazione del flusso d'aria, verso il basso in estate per generare una gradevole brezza e verso l'alto in inverno per alimentare l'aria calda concentrata sul soffitto verso il pavimento. Controllo mediante telecomando.


Include una funzione di brezza naturale: una volta selezionata una velocità, il ventilatore è in grado di adattare la ventilazione alla velocità selezionata tenendo conto dell'ambiente circostante. Permette una ventilazione più confortevole e facile.


COMPOSIZIONE:


Corpo del ventilatore
,Telecomando
,Kit di montaggio
,Manuale di istruzioni



 71 x 24.5 x 34.5 cm 6.48 kg
71 x 24.5 x 34.5 cm 6.48 kg


 132 x x 39 cm

 220-240 V 50 Hz
30 LED 22 W

 8435484058391 (Scatola)
18435484058398 (master)
05839



EnergySilence Aero 5275



EnergySilence Aero 5275 LightWood

Ventilatore da soffitto da 40W e 52" con motore DC, telecomando, luce LED a doppia altezza, timer, modalità inverno-estate.

CARATTERISTICHE:

Motore DC da 40 W: un motore a corrente continua che migliora il funzionamento del ventilatore, aumentandone l'efficienza e generando un minor consumo di elettricità. Inoltre è molto silenzioso.

52 pollici: grande diametro di 132 cm che consente un'ampia copertura di aria fresca nella stanza in cui è collocato il ventilatore. Include 3 pale totalmente innovative e aerodinamiche, progettate per massimizzare il flusso d'aria.

Lampada a LED: lampada da 18 W con la quale potrai ottenere una luce e un'atmosfera perfetta in casa, nel modo più efficace e conveniente, scegliendo tra le 3 tonalità disponibili.

Telecomando: controllo comodo e semplice grazie al telecomando, da cui è possibile selezionare il funzionamento del ventilatore.

Timer fino a 8 ore: timer programmabile che consente di selezionare fino a 8 ore di funzionamento, al termine delle quali il ventilatore si spegne.

6 velocità: potrai scegliere tra 6 velocità di funzionamento per adattare l'intensità del flusso d'aria in base alle tue necessità.

Inverno/estate: il ventilatore è dotato di un sistema di inversione della rotazione del motore per attivare le funzioni estate o inverno. Ruotando in una direzione, si può godere di una piacevole brezza in estate e, nella direzione opposta, il ventilatore soffia aria calda sul pavimento e completa il sistema di riscaldamento in inverno.

Altezza regolabile: il ventilatore è completamente regolabile grazie ai due tubi per la regolazione dell'altezza di 15 o 25 cm per adattarsi a ogni utente e a ogni situazione.

COMPOSIZIONE:


Ventilatore, telecomando, kit di montaggio, manuale di istruzioni




220-240 V 50/60 Hz
40 FAN 18 LED W



8435484085571 (Scatola)
18435484085578 (master)
08557



EnergySilence Aero 5295 GoldWhite / GoldBlack



08494



08495



EnergySilence Aero 5295 GoldWhite

Ventilatore da soffitto da 35 W con motore DC e 52" con luce LED da 18W, telecomando, timer, 6 velocità.

CARATTERISTICHE:

Motore DC da 35 W: un motore a corrente continua che migliora il funzionamento del ventilatore, aumentandone l'efficienza e generando un minor consumo di elettricità. Inoltre è molto silenzioso.

52 pollici: grande diametro di 132 cm che consente un'ampia copertura di aria fresca nella stanza in cui è collocato il ventilatore.

Lampada a LED: lampada da 18 W con la quale potrai ottenere una luce e un'atmosfera perfetta in casa, nel modo più efficace e conveniente, scegliendo tra le 3 tonalità disponibili.

Telecomando: controllo comodo e semplice grazie al telecomando, da cui è possibile selezionare il funzionamento del ventilatore.

6 velocità: potrai scegliere tra 6 velocità di funzionamento per adattare l'intensità del flusso d'aria in base alle tue necessità.

Timer fino a 8 ore: timer programmabile che ti permette di selezionare la durata di funzionamento desiderata, dopo la quale il ventilatore si spegne in modo automatico.

3 pale: sistema composto da 3 pale totalmente innovative e aerodinamiche, progettate per massimizzare il flusso d'aria e garantire un flusso costante di aria fresca.

Inverno/estate: il ventilatore è dotato di un sistema di inversione della rotazione del motore per attivare la funzione estate o inverno. Ruotando in una direzione, si può godere di una piacevole brezza in estate e, nella direzione opposta, il ventilatore soffia aria calda sul pavimento e completa il sistema di riscaldamento in inverno.

COMPOSIZIONE:

Ventilatore, manuale di istruzioni, telecomando, pila del telecomando (2xAAA)



220-240 V 50/60 Hz
35 MOTOR 18 LED W



8435484084949 (Scatola)
18435484084946 (master)
08494



EnergySilence Aero 5290 White Wood / BlackWood



08473



08474



EnergySilence Aero 5290 LightWood

Ventilatore da soffitto, 40 W e 52" con motore DC, luce a LED, telecomando, timer e modalità winter-summer.

CARATTERISTICHE:

Motore DC da 40 W: un motore a corrente continua che migliora il funzionamento del ventilatore, aumentandone l'efficienza e generando un minor consumo di elettricità. Inoltre è molto silenzioso.

52 pollici: diametro di 132 cm che consente un'ampia copertura di aria fresca nella stanza in cui è collocato il ventilatore. Include 3 pale totalmente innovative e aerodinamiche, progettate per massimizzare il flusso d'aria.

Lampada a LED: lampada da 18 W con la quale potrai ottenere una luce e un'atmosfera perfetta in casa, nel modo più efficace e conveniente, scegliendo tra le 3 tonalità disponibili.

Telecomando: controllo comodo e semplice grazie al telecomando.

Timer fino a 8 ore: permette di selezionare fino a 8 ore di funzionamento, trascorso il quale il ventilatore si spegnerà.

6 velocità: potrai scegliere tra 6 velocità di funzionamento per adattare l'intensità del flusso d'aria in base alle tue necessità.

Inverno/estate: il ventilatore è dotato di un sistema di inversione della rotazione del motore per attivare le funzioni estate o inverno. Ruotando in una direzione, si può godere di una piacevole brezza in estate e, nella direzione opposta, il ventilatore soffia aria calda sul pavimento e completa il sistema di riscaldamento in inverno.

Design raffinato: con linee eleganti per adattarsi perfettamente all'arredamento della tua casa.

COMPOSIZIONE:

Ventilatore, manuale di istruzioni, kit di montaggio, telecomando, pila del telecomando (2xAAA)



220-240 V 50/60 Hz
40 MOTOR 18 LED W



8435484084734 (Scatola)
18435484084731 (master)
08473



EnergySilence Aero 5200 Light White / Black



08620



08621



EnergySilence Aero 5200 Light White

Ventilatore da soffitto con motore DC da 40 W, 43", luce LED da 20W, 3 tonalità, 3 pale, timer programmabile, modalità inverno/estate, 6 velocità.

CARATTERISTICHE:

Motore DC: prestazioni elevate grazie al motore da 40 W che aumenta il flusso d'aria e la sensazione di freschezza, con la massima affidabilità e durata. Inoltre, il motore DC aumenta l'efficienza del ventilatore e genera un minor consumo energetico, lavorando in modo silenzioso.

Ampio diametro: i 43 pollici (109 cm) del ventilatore aumentano la copertura di aria fresca nella stanza.

Lampada a LED: il ventilatore è dotato di una luce a LED da 20 W grazie alla quale potrai ottenere un'atmosfera perfetta nella tua casa, nel modo più efficace e conveniente. Scegli tra le 3 tonalità disponibili.

Controllo comodo e semplice grazie al telecomando mediante il quale è possibile dirigere il funzionamento del ventilatore.

6 velocità di funzionamento: regola l'intensità del flusso d'aria in base alle tue preferenze.

3 pale aerodinamiche: le pale sono progettate per massimizzare e garantire un flusso costante di aria fresca.

Timer: seleziona tra 2, 4 e fino a 8 ore di funzionamento. Una volta trascorso il tempo selezionato, il ventilatore si spegnerà in modo automatico.

Inverno/estate: il ventilatore è dotato di un sistema di inversione della rotazione del motore per attivare le funzioni estate o inverno. Ruotando in una direzione, si può godere di una piacevole brezza in estate e, nella direzione opposta, il ventilatore soffia aria calda sul pavimento e completa il sistema di riscaldamento in inverno.

COMPOSIZIONE:

Corpo del ventilatore, telecomando, kit di montaggio, manuale di istruzioni, pile del telecomando (2 x AAA)



220-240 V 50/60 Hz
FAN40 LED22 W



8435484086202 (Scatola)
18435484086209 (master)
08620



EnergySilence Aero 5200 Black Pro / White Pro



08559



08560



EnergySilence Aero 5200 Black Pro

Ventilatore da soffitto da 55 W con motore DC e 52 pollici, luce LED, telecomando, timer, 6 pale e modalità inverno-estate.

CARATTERISTICHE:

Alta potenza: il motore DC ad alte prestazioni da 55 W aumenta il flusso d'aria e la sensazione di freschezza, con la massima affidabilità e durezza.

Ampio diametro: i 52 pollici del ventilatore (132 cm) aumentano la copertura di aria fresca nella stanza.

Lampada a LED: il ventilatore è dotato di una luce a LED da 32 W grazie alla quale potrai ottenere un'atmosfera perfetta nella tua casa, nel modo più efficace e conveniente.

Controllo comodo e semplice grazie al telecomando mediante il quale è possibile dirigere il funzionamento del ventilatore.

Timer: seleziona tra 1, 4 e fino a 8 ore di funzionamento. Una volta trascorso il tempo selezionato, il ventilatore si spegnerà in modo automatico.

6 velocità di funzionamento: regola l'intensità del flusso d'aria in base alle tue preferenze.

6 pale aerodinamiche: le pale sono progettate per massimizzare e garantire un flusso costante di aria fresca.

Inverno/estate: il ventilatore è dotato di un sistema di inversione della rotazione del motore per attivare le funzioni estate o inverno. Ruotando in una direzione, si può godere di una piacevole brezza in estate e, nella direzione opposta, il ventilatore soffia aria calda sul pavimento e completa il sistema di riscaldamento in inverno.

COMPOSIZIONE:

Corpo del ventilatore, telecomando, kit di montaggio, manuale di istruzioni, pile del telecomando (2 x AAA)



x 134 x 33 cm




200-240 V 50/60 Hz
FAN35 LED36 W



8435484085595 (Scatola)
18435484085592 (master)
08559



EnergySilence Aero 5295



EnergySilence Aero 5295 Black

Ventilatore da soffitto, con motore DC da 40W, 54 pollici, con luce LED da 18W, 3 tonalità selezionabili, 3 pale, timer programmabile.

CARATTERISTICHE:

Motore DC: prestazioni elevate grazie al motore da 40 W che aumenta il flusso d'aria e la sensazione di freschezza, con la massima affidabilità e durata. Inoltre, il motore DC aumenta l'efficienza del ventilatore e genera un minor consumo energetico, lavorando in modo silenzioso.

Ampio diametro: i 54 pollici (137 cm) del ventilatore aumenta la copertura di aria fresca nella stanza.

Lampada a LED: il ventilatore è dotato di una luce a LED da 18 W grazie alla quale potrai ottenere un'atmosfera perfetta nella tua casa, nel modo più efficace e conveniente. Scegli tra le 3 tonalità disponibili.

Controllo comodo e semplice grazie al telecomando mediante il quale è possibile dirigere il funzionamento del ventilatore.

6 velocità di funzionamento: regola l'intensità del flusso d'aria in base alle tue preferenze.

Timer: seleziona tra 2, 4 e fino a 8 ore di funzionamento. Una volta trascorso il tempo selezionato, il ventilatore si spegnerà in modo automatico.

3 pale aerodinamiche: le pale sono progettate per massimizzare e garantire un flusso costante di aria fresca.

Inverno/estate: il ventilatore è dotato di un sistema di inversione della rotazione del motore per attivare le funzioni estate o inverno. Ruotando in una direzione, si può godere di una piacevole brezza in estate e, nella direzione opposta, il ventilatore soffia aria calda sul pavimento e completa il sistema di riscaldamento in inverno.

COMPOSIZIONE:

Corpo del ventilatore, telecomando, kit di montaggio, manuale di istruzioni, pile del telecomando (2 x AAA)



220-240 V 50/60 Hz
FAN40 LED18 W



8435484086165 (Scatola)
18435484086162 (master)
08616



EnergySilence Aero 5200 Light WhiteWood / DarkWood



08622



08623



EnergySilence Aero 5200 Light LightWood

Ventilatore da soffitto con motore DC da 40W, 43", luce LED da 22W, 3 tonalità, 3 pale, timer programmabile, modalità inverno/estate, 6 velocità.

CARATTERISTICHE:

Motore DC: prestazioni elevate grazie al motore da 40 W che aumenta il flusso d'aria e la sensazione di freschezza, con la massima affidabilità e durata. Inoltre, il motore DC aumenta l'efficienza del ventilatore e genera un minor consumo energetico, lavorando in modo silenzioso.

Ampio diametro: i 43 pollici (109 cm) del ventilatore aumentano la copertura di aria fresca nella stanza.

Lampada a LED: il ventilatore è dotato di una luce a LED da 22 W grazie alla quale potrai ottenere un'atmosfera perfetta nella tua casa, nel modo più efficace e conveniente. Scegli tra le 3 tonalità disponibili.

Controllo comodo e semplice grazie al telecomando mediante il quale è possibile dirigere il funzionamento del ventilatore.

6 velocità di funzionamento: regola l'intensità del flusso d'aria in base alle tue preferenze.

3 pale aerodinamiche: le pale sono progettate per massimizzare e garantire un flusso costante di aria fresca.

Timer: seleziona tra 2, 4 e fino a 8 ore di funzionamento. Una volta trascorso il tempo selezionato, il ventilatore si spegnerà in modo automatico.

Inverno/estate: il ventilatore è dotato di un sistema di inversione della rotazione del motore per attivare le funzioni estate o inverno. Ruotando in una direzione, si può godere di una piacevole brezza in estate e, nella direzione opposta, il ventilatore soffia aria calda sul pavimento e completa il sistema di riscaldamento in inverno.

COMPOSIZIONE:

Corpo del ventilatore, telecomando, kit di montaggio, manuale di istruzioni, pile del telecomando (2 x AAA)




220-240 V 50/60 Hz
FAN40 LED22 W



8435484086226 (Scatola)
18435484086223 (master)
08622



EnergySilence Aero 5290 Stone Pro / Golden Pro



Ventilatore da soffitto EnergySilence Aero 5290 Stone Pro

Ventilatore da soffitto da 50 W con motore DC e 52" e luce LED

CARATTERISTICHE:

Grande potenza da 50 W, con motore in rame ad alto rendimento che aumenta il flusso d'aria e la sensazione di freschezza, con la massima affidabilità e durabilità. Il suo motore DC di corrente diretta migliora il funzionamento del ventilatore aumentando la sua efficienza con un consumo elettrico inferiore. È silenzioso.

Ampio diametro da 52 pollici (132 cm) che aumenta la copertura d'aria fresca nella stanza. Sistema formato da 3 pale totalmente innovatrici e aerodinamiche, disegnate per massimizzare il flusso d'aria e garantire un flusso costante di aria fresca.

Il ventilatore è dotato di una lampada LED da 24 W che lo rende una pratica unità ibrida. Dona luce e un ambiente perfetto alla tua casa in modo efficace e accessibile. Seleziona tra 3 colori disponibili e regola l'intensità della luce.

Comodo e semplice controllo grazie al telecomando mediante il quale selezionare il funzionamento del ventilatore.

Il ventilatore permette di selezionare l'altezza di 15 cm o 25 cm. Scegli quella che più si adatta alla tua casa e necessità.


Potrai selezionare tra 5 velocità di funzionamento per adattare l'intensità del flusso d'aria in base alle necessità di ogni momento.


Il suo timer permette di selezionare 2 o 8 ore di funzionamento, trascorso il quale si il ventilatore si spegnerà.


Il ventilatore dispone di un sistema di inversione di rotazione del motore per consentire la funzione estate/inverno. Mediante un commutatore è possibile selezionare il senso di rotazione delle pale, verso in un senso estate per creare una gradevole brezza e in senso orario inverno per l'aria calda. Controllo mediante telecomando.


COMPOSIZIONE:

Corpo del ventilatore
,Telecomando
,Kit di montaggio
,Manuale di istruzioni

 31.7 x 28.7 x 72.6 cm 6.75 kg
72.6 x 28.7 x 31.7 cm 6.75 kg

 67 x 67 x 39.5 cm 5.3 kg

 220-240 V 50/60 Hz
35 LED Light 24 W

 8435484059824 (Scatola)
18435484059821 (master)
05982





ENERGYSILENCE
AERO 350



ENERGYSILENCE
AERO 360 / 365 /
3600 VISION



ENERGYSILENCE
AERO 3600
VISION FULL
SUNLIGHT



ENERGYSILENCE
AERO 450



ENERGYSILENCE
AERO 4260
SUNLIGHT / 4260
FULL



ENERGYSILENCE
AERO 3050 SKY



ENERGYSILENCE
AERO 4600
HELICOPTER

<i>Codice prodotto</i>	5938	5939 / 5963 / 5964 / 5965 / 5966 / 5967 / 5968 / 8366 / 8367 / 8368 / 8369 / 8370 / 8371	8447 / 8448 / 8449 / 8450 / 8451 / 8452 / 8453 / 8454 / 8455 / 8456 / 8457 / 8458	5940 / 8459 / 8460 / 8461 / 8462 / 8463 / 8464	5997 / 5998 / 5999 / 5878 / 5879 / 8481 / 8482 / 8483 / 8484 / 8485	8465 / 8466 / 8467 / 8468 / 8469	8614
<i>Diametro (cm)</i>	82	92	92	106	106	92	99
<i>Diametro (pollici)</i>	32	36	36	42	42	36	39
<i>Potenza (W)</i>	50	50	50	50	40	35	36
<i>N.° di Pale</i>	6	6	6	4	5	3	4
<i>N° di Velocità</i>	3	3	3	3	6	6	6
<i>Timer (h)</i>	✗	✗	✗	✗	✓(8h)	✓(8h)	✓(8h)
<i>Lampada</i>	✓	✓	✓	✓	LED	LED	LED
<i>Potenza LED</i>	✗	✗	✗	✗	18W	18W	32W
<i>Pale reversibili</i>	✓	✓	✗	✗	✗	✗	✗
<i>Posizione Estate+Inverno</i>	✓	✓	✓	✓	✓	✓	✓
<i>Telecomando</i>	✗	✗	✗	✗	✓	✓	✓
<i>Motore DC</i>	✗	✗	✗	✗	✓	✓	✓
<i>Pale a scomparsa</i>	✗	✗	✗	✗	✗	✗	✗
<i>Protezione IP</i>	✗	✗	✗	✗	✗	✗	✗
<i>Wi-Fi</i>	✗	✗	✗	✗	✗	✗	✗



ENERGYSILENCE
AERO 495




ENERGYSILENCE
AERO 4200
LIGHTWOOD



ENERGYSILENCE
AERO 4250 FRESH



ENERGYSILENCE
AERO 4250 DC
FRESH



ENERGYSILENCE
AERO 4265
GOLDBLACK



ENERGYSILENCE
AERO 460 / 470



ENERGYSILENCE
AERO 560
IRONWHITE

<i>Codice prodotto</i>	5896	8543 / 8544 / 8545 / 8546 / 8547 / 8548	5995	5996	8479 / 8480	5942 / 5943	8486 / 8487 / 8488 / 8489
<i>Diametro (cm)</i>	106	106	106	106	106	106	132
<i>Diametro (pollici)</i>	42	42	42	42	42	42	52
<i>Potenza (W)</i>	55	53	55	40	65	49	60
<i>N.° di Pale</i>	5	5	4	4	3	3	3
<i>N° di Velocità</i>	3	3	3	6	3	3	3
<i>Timer (h)</i>	✓(8h)	✓(8h)	✓(8h)	✓(8h)	✓(8h)	✓(6h)	✓(8h)
<i>Lampada</i>	LED	LED	LED	LED	LED	LED	LED
<i>Potenza LED</i>	18W	15W	18W	18W	18W	15W	18W
<i>Pale reversibili</i>	✓	✗	✓	✓	✓	✗	✗
<i>Posizione Estate+Inverno</i>	✗	✓	✗	✓	✗	✓	✗
<i>Telecomando</i>	✓	✓	✓	✓	✓	✓	✓
<i>Motore DC</i>	✗	✗	✗	✓	✗	✗	✗
<i>Pale a scomparsa</i>	✗	✗	✗	✗	✗	✗	✗
<i>Protezione IP</i>	✗	✗	✗	✗	✗	✗	✗
<i>Wi-Fi</i>	✗	✗	✗	✗	✗	✗	✗



ENERGYSILENCE
AERO 550 / 560



ENERGYSILENCE
AERO 5250
LIGHTWOOD



ENERGYSILENCE
AERO 480



ENERGYSILENCE
AERO 540



ENERGYSILENCE
AERO 4850 STYLE
WHITE / BLACK /
STEEL



ENERGYSILENCE
AERO 5200 BLACK
/ WHITE




ENERGYSILENCE
AERO 570

<i>Codice prodotto</i>	5946 / 5947	8492 / 8493	5944	5941	5835 / 5836 / 5837	8490 / 8491	5948
<i>Diametro (cm)</i>	132	122	106	132	122	122	132
<i>Diametro (pollici)</i>	52	48	42	52	48	48	52
<i>Potenza (W)</i>	60	62	65	60	30	62	60
<i>N.° di Pale</i>	3	3	3	5	3	3	4
<i>N° di Velocità</i>	3	3	3	3	6	3	3
<i>Timer (h)</i>	✓(6h)	✓(8h)	✓	✗	✓(8h)	✓(8h)	✓(8h)
<i>Lampada</i>	LED	LED	✓	LED	LED	LED	LED
<i>Potenza LED</i>	12W	18W	✗	12W	22W	18W	18W
<i>Pale reversibili</i>	✗	✗	✓	✓	✗	✗	✗
<i>Posizione Estate+Inverno</i>	✓	✗	✓	✓	✓	✗	✓
<i>Telecomando</i>	✓	✓	✓	✗	✓	✓	✓
<i>Motore DC</i>	✗	✗	✗	✗	✓	✗	✗
<i>Pale a scomparsa</i>	✗	✗	✗	✗	✗	✗	✗
<i>Protezione IP</i>	✗	✗	✗	✗	✗	✗	✗
<i>Wi-Fi</i>	✗	✗	✗	✗	✗	✗	✗



ENERGYSILENCE
AERO 5200 WHITE
LINE / BLACK LINE



ENERGYSILENCE
4800 LIGHT
WHITE



ENERGYSILENCE
AERO 5280 / 5285
LIGHTWOOD




ENERGYSILENCE
AERO 5200 WHITE
DESIGN



ENERGYSILENCE
AERO 5300
WHITE&WOOD
DESIGN



ENERGYSILENCE
AERO 5275
LIGHTWOOD



ENERGYSILENCE
AERO 5295
GOLDWHITE /
GOLDBLACK

<i>Codice prodotto</i>	5989 / 5990	8561 / 8562 / 8563 / 8564	8475 / 8476 / 8477 / 8478	5976	5839 / 5840 / 5841	8557 / 8554 / 8555 / 8556	8494 / 8495
<i>Diametro (cm)</i>	132	122	132	132	132	132	132
<i>Diametro (pollici)</i>	52	48	52	52	52	52	52
<i>Potenza (W)</i>	60	36	40	40	30	40	35
<i>N.° di Pale</i>	4	3	3	3	3	3	3
<i>N° di Velocità</i>	3	6	6	3	6	6	6
<i>Timer (h)</i>	✓(8h)	✓(8h)	✓(8h)	✓(8h)	✓(8h)	✓(8h)	✓(8h)
<i>Lampada</i>	LED	LED	LED	LED	LED	LED	LED
<i>Potenza LED</i>	18W	36W	18W	18W	22 W	18W	18W
<i>Pale reversibili</i>	✗	✗	✗	✗	✗	✗	✗
<i>Posizione Estate+Inverno</i>	✓	✓	✓	✓	✓	✓	✓
<i>Telecomando</i>	✓	✓	✓	✓	✓	✓	✓
<i>Motore DC</i>	✗	✓	✓	✓	✓	✓	✓
<i>Pale a scomparsa</i>	✗	✗	✗	✗	✗	✗	✗
<i>Protezione IP</i>	✗	✗	✗	✗	✗	✗	✗
<i>Wi-Fi</i>	✗	✗	✗	✗	✗	✗	✗



ENERGYSILENCE
AERO 5290
LIGHTWOOD /
BLACKWOOD

ENERGYSILENCE
AERO 5200 LIGHT
WHITE / BLACK

ENERGYSILENCE
AERO 5200 BLACK
PRO / WHITE PRO

ENERGYSILENCE
AERO 5295 BLACK

ENERGYSILENCE
AERO 5200 LIGHT
LIGHTWOOD /
DARKWOOD

ENERGYSILENCE
AERO 5290 STONE
PRO / GOLDEN PRO

<i>Codice prodotto</i>	8473 / 8474	8620 / 8621	8559 / 8560	8616 / 8617 / 8618 / 8619	8622 / 8623	5982 / 5983
<i>Diametro (cm)</i>	132	109	132	137	109	132
<i>Diametro (pollici)</i>	52	43	52	54	43	52
<i>Potenza (W)</i>	40	40	36	40	40	35
<i>N.° di Pale</i>	3	3	6	3	3	3
<i>N° di Velocità</i>	6	6	6	6	6	5
<i>Timer (h)</i>	✓(8h)	✓(8h)	✓(8h)	✓(8h)	✓(8h)	✓(8h)
<i>Lampada</i>	LED	LED	LED	LED	LED	LED
<i>Potenza LED</i>	18W	20W	36W	18W	20W	24W
<i>Pale reversibili</i>	✗	✗	✗	✗	✗	✗
<i>Posizione Estate+Inverno</i>	✓	✓	✓	✓	✓	✓
<i>Telecomando</i>	✓	✓	✓	✓	✓	✓
<i>Motore DC</i>	✓	✓	✓	✓	✓	✓
<i>Pale a scomparsa</i>	✗	✗	✗	✗	✗	✗
<i>Protezione IP</i>	✗	✗	✗	✗	✗	✗
<i>Wi-Fi</i>	✗	✗	✗	✗	✗	✗



EnergySilence Aero 4800 Pro

Ventilatore industriale da soffitto da 52 pollici, 3 pale, 88 W, timer fino a 8 ore, telecomando e 5 velocità.

CARATTERISTICHE:

Alta potenza: i 88 W di potenza del motore in rame ad alte prestazioni aumentano il flusso d'aria e la sensazione di freschezza, con la massima affidabilità e durata.
52 pollici con un grande diametro di 132 cm, che consente un'ampia copertura di aria fresca nella stanza in cui si trova il ventilatore.
5 velocità disponibili: adatta l'intensità del flusso d'aria alle tue esigenze.
3 pale aerodinamiche: progettate per massimizzare il flusso d'aria e garantire un flusso costante di aria fresca.
Design originale: il ventilatore presenta un design metallico dalle linee eleganti che si adatta perfettamente all'arredamento della casa.
Timer programmabile: programma il ventilatore per il tempo desiderato in un intervallo di 1, 4 e fino a 8 ore. Dopodiché il ventilatore si spegnerà automaticamente.

COMPOSIZIONE:

Corpo del ventilatore, kit di montaggio, manuale di istruzioni




220-240 V 50 Hz
93 W



8435484085427 (Scatola)
18435484085424 (master)
08542



EnergySilence Aero 5200 WhiteWood / BlackWood



EnergySilence Aero 5200 LightWood

Ventilatore da soffitto con motore DC da 35 W e 52", telecomando, altezza regolabile, timer programmabile, modalità inverno-estate.

CARATTERISTICHE:

Motore DC da 35 W: un motore a corrente continua che migliora il funzionamento del ventilatore, aumentandone l'efficienza e generando un minor consumo di elettricità. Inoltre è molto silenzioso.

52 pollici: con un grande diametro di 132 cm, consente un'ampia copertura di aria fresca nella stanza in cui si trova il ventilatore.

Telecomando: controlla il ventilatore a distanza grazie al telecomando, con il quale è possibile gestire facilmente il funzionamento del ventilatore.

Timer programmabile: programma il ventilatore per il tempo desiderato. Dopodiché il ventilatore si spegnerà automaticamente.

6 velocità disponibili: adatta l'intensità del flusso d'aria alle tue esigenze.

3 pale: innovative pale aerodinamiche progettate per massimizzare il flusso d'aria e garantire un flusso costante di aria fresca.

Inverno/estate: il ventilatore è dotato di un sistema di inversione della rotazione del motore per attivare la funzione estate o inverno. In estate potrai godere di una gradevole brezza e in inverno ricevere calore, completando così il tuo sistema di riscaldamento.

Altezza regolabile: il ventilatore è completamente regolabile con due barre per la regolazione dell'altezza di 12,5 o 25 cm per adattarsi a ogni utente e a ogni situazione.

COMPOSIZIONE:

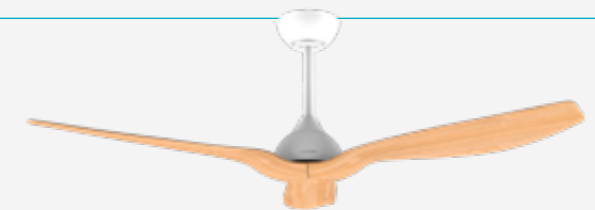
Ventilatore, Manuale di istruzioni, Kit di montaggio, Telecomando, Pila del telecomando (2xAAA).



220-240 V 50/60 Hz
40 W



8435484085656 (Scatola)
18435484085653 (master)
08565



EnergySilence Aero 580 / 590



05949

05950

Ventilatore da soffitto EnergySilence Aero 580

Ventilatore da soffitto, 65 W e 52" con telecomando, timer, modalità winter-summer, 3 velocità e 3 pale.

CARATTERISTICHE:

Grande potenza da 65 W, con motore ad alto rendimento che aumenta il flusso d'aria e la sensazione di freschezza.

Ampio diametro da 52 pollici (132 cm) che aumenta la copertura d'aria fresca nella stanza. Comodo e semplice controllo grazie al telecomando mediante il quale selezionare il funzionamento del ventilatore.

Il suo timer permette di selezionare 1, 4 e 8 ore di funzionamento, trascorso il quale si il ventilatore si spegnerà.

Potrai scegliere tra 3 velocità di funzionamento (Low, Medium e High) per adattare l'intensità del flusso d'aria alle tue necessità.


Sistema formato da 3 pale totalmente innovatrici e aerodinamiche, disegnate per massimizzare il flusso d'aria e garantire un flusso costante di aria fresca.


Il ventilatore dispone di un sistema di inversione di rotazione del motore per consentire la funzione estate/inverno. Mediante un commutatore è possibile selezionare l'angolazione del flusso d'aria, verso il basso in estate per generare una gradevole brezza e verso l'alto in inverno per alimentare l'aria calda concentrata sul soffitto verso il pavimento.


Dispone di un design curato in legno con linee eleganti che si adattano perfettamente alla decorazione della tua casa.


COMPOSIZIONE:

Corpo del ventilatore
,Telecomando
,Manuale di istruzioni

 70 x 22 x 34 cm 6.65 kg
70 x 22 x 34 cm 6.65 kg


 132 x 132 x 30 cm 7.45 kg

 220-240 V 50/60 Hz
70 W

 8435484059497 (Scatola)
18435484059494 (master)
05949



EnergySilence Aero 5270



EnergySilence Aero 5270 DarkWood

Ventilatore da soffitto, 40 W e 52" con motore DC, telecomando, timer, doppia altezza e modalità winter-summer.

CARATTERISTICHE:

Motore DC da 40 W: un motore a corrente continua che migliora il funzionamento del ventilatore, aumentandone l'efficienza e generando un minor consumo di elettricità. Inoltre è molto silenzioso.

52 pollici: grande diametro di 132 cm che consente un'ampia copertura di aria fresca nella stanza in cui è collocato il ventilatore.

Telecomando: controllo comodo e semplice grazie al telecomando, da cui è possibile selezionare il funzionamento del ventilatore.

Timer fino a 8 ore: timer programmabile che consente di selezionare fino a 8 ore di funzionamento, al termine delle quali il ventilatore si spegne.

6 velocità: potrai scegliere tra 6 velocità di funzionamento per adattare l'intensità del flusso d'aria in base alle tue necessità.

3 pale: totalmente innovative e aerodinamiche, progettate per massimizzare il flusso d'aria e garantire un flusso costante di aria fresca.

Inverno/estate: il ventilatore è dotato di un sistema di inversione della rotazione del motore per attivare le funzioni estate o inverno. Ruotando in una direzione, si può godere di una piacevole brezza in estate e, nella direzione opposta, il ventilatore soffia aria calda sul pavimento e completa il sistema di riscaldamento in inverno.

Altezza regolabile: il ventilatore è completamente regolabile grazie ai due tubi per la regolazione dell'altezza di 15 o 25 cm per adattarsi a ogni utente e a ogni situazione.

COMPOSIZIONE:

Ventilatore, telecomando, kit di montaggio, manuale di istruzioni



x 130 x 35 cm



220-240 V 50/60 Hz
40 W



8435484085502 (Scatola)
18435484085509 (master)
08550





ENERGYSILENCE
AERO 4800 PRO



ENERGYSILENCE
AERO 5200
LIGHTWOOD /
BLACKWOOD



ENERGYSILENCE
AERO 580 / 590



ENERGYSILENCE
AERO 5270 WOOD

<i>Codice prodotto</i>	8542	8565 / 8566	5949 / 5950	8550 / 8553 / 8551 / 8552
<i>Diametro (cm)</i>	132	132	132	132
<i>Diametro (pollici)</i>	52	52	52	52
<i>Potenza (W)</i>	93	40	65	40
<i>N.° di Pale</i>	3	3	3	3
<i>N° di Velocità</i>	3	6	3	6
<i>Timer (h)</i>	✓(8h)	✓(8h)	✓(8h)	✓(8h)
<i>Lampada</i>	✗	✗	✗	✗
<i>Potenza LED</i>	✗	✗	✗	✗
<i>Pale reversibili</i>	✗	✗	✗	✗
<i>Posizione Estate+Inverno</i>	✗	✓	✓	✓
<i>Telecomando</i>	✓	✓	✓	✓
<i>Motore DC</i>	✗	✓	✗	✓
<i>Pale a scomparsa</i>	✗	✗	✗	✗
<i>Protezione IP</i>	✗	✗	✗	✗
<i>Wi-Fi</i>	✗	✗	✗	✗

EnergySilence Aero 5250 RoundLight Design

Ventilatore da soffitto con motore DC da 43W e luce LED da 20W, con 3 pale, 6 velocità, telecomando, timer fino a 8 ore, modalità inverno/estate.

CARATTERISTICHE:

Design originale: il ventilatore ha un paralume in metallo che offre un tocco moderno ed elegante a qualsiasi spazio. Inoltre, l'anello luminoso fornisce una illuminazione soffice e avvolgente, creando un'atmosfera accogliente e piacevole.

Alta potenza: il motore DC ad alte prestazioni da 23 W aumenta il flusso d'aria e la sensazione di freschezza, con la massima affidabilità e durevolezza.

Ampio diametro: con 26 pollici (66 cm), aumenta la copertura d'aria fresca nella stanza. Inoltre, grazie alla lampada a LED integrata, potrai ottenere luce e un'atmosfera perfetta in casa tua nel modo più efficace e conveniente.

Controllo comodo: grazie al telecomando potrai selezionare il funzionamento del ventilatore.

Timer: seleziona tra 1, 4 e fino a 8 ore di funzionamento. Una volta trascorso il tempo selezionato, il ventilatore si spegnerà in modo automatico.

6 velocità di funzionamento: scegli tra Low, Medium e High e regola l'intensità del flusso d'aria in base alle tue preferenze.

3 pale aerodinamiche: le pale sono progettate per massimizzare e garantire un flusso costante di aria fresca.

Inverno/estate: il ventilatore è dotato di un sistema di inversione della rotazione del motore per attivare le funzioni estate o inverno. Ruotando in una direzione, si può godere di una piacevole brezza in estate e, nella direzione opposta, il ventilatore soffia aria calda sul pavimento e completa il sistema di riscaldamento in inverno.

COMPOSIZIONE:

Corpo del ventilatore, telecomando, kit di montaggio, manuale di istruzioni, pila



220-240 V 50 Hz
FAN23 LED22 W



8435484085496 (Scatola)
18435484085493 (master)
08549



EnergySilence Aero 5200 Light Design

Ventilatore da soffitto con motore DC da 21W e luce LED da 50W, con 3 pale, 6 velocità, telecomando, timer fino a 8 ore, modalità inverno/estate.

CARATTERISTICHE:

Anello luminoso: è dotato di un anello luminoso che circonda il ventilatore, creando un'atmosfera estetica e dinamica.

Motore DC da 21 W: ha un motore DC con una potenza di 21W che aumenta il flusso d'aria e la sensazione di freschezza, con la massima affidabilità e durata.

Diametro di 40 pollici: l'ampio diametro di 40 pollici (100 cm) aumenta la copertura di aria fresca nella stanza, con una lampada a LED integrata da 50 W che la rende una pratica unità ibrida. Dona luce e un ambiente perfetto alla tua casa in modo efficace e accessibile.

Telecomando: controllo comodo e semplice grazie al telecomando, da cui è possibile selezionare il funzionamento del ventilatore.

Timer: permette di selezionare 1, 2, 4, fino a 8 ore di funzionamento, trascorso il quale il ventilatore si spegnerà.

6 velocità: scegli fra le sue 6 velocità e adatta l'intensità del flusso d'aria alle tue necessità.

3 pale: sistema composto da 3 pale totalmente innovative e aerodinamiche, progettate per massimizzare il flusso d'aria e garantire un flusso costante di aria fresca.

Funzione inverno/estate: il ventilatore è dotato di un sistema di inversione della rotazione del motore per attivare le funzioni estate o inverno. Può generare una gradevole brezza per combattere il calore. E può spingere l'aria calda concentrata nel soffitto verso il pavimento, completando così il tuo sistema di riscaldamento in inverno. Queste funzioni possono essere controllate comodamente con il telecomando.

COMPOSIZIONE:

Corpo del ventilatore, telecomando, kit di montaggio, manuale di istruzioni



220-240 V 50/60 Hz
21MOTOR 50LED W



8435484085397 (Scatola)
18435484085394 (master)
08539



EnergySilence Aero 5290 Natural

Ventilatore da soffitto con motore DC integrato da 40W, 52 pollici, luce LED da 18W, timer regolabile tra 1/2/4 e 8 ore, modalità inverno-estate, 6 velocità selezionabili, con 5 pale rotanti.

CARATTERISTICHE:

Ventilatore da soffitto di design: con pale rivestite in rattan intrecciato, conferisce all'ambiente funzionalità e originalità allo stesso tempo.

Motore DC da 40 W: fornisce corrente continua e migliora il funzionamento del ventilatore, aumentandone l'efficienza e riducendo il consumo di energia. Inoltre è molto silenzioso.

52 pollici: diametro di 132 cm che consente un'ampia copertura di aria fresca nella stanza in cui è collocato il ventilatore.

Telecomando: comando comodo e semplice che consente di selezionare il funzionamento sia del ventilatore che della sua luce LED da 18 W.

Timer programmabile: consente di impostare il tempo di funzionamento del ventilatore da 1 fino a 8 ore.

6 velocità: adatta l'intensità del flusso d'aria alle tue necessità.

5 innovative pale aerodinamiche: progettate per massimizzare il flusso d'aria e garantire un flusso costante di aria fresca.

Modalità estate e inverno: il ventilatore è dotato di un sistema di inversione del motore che lo rende adatto all'uso tutto l'anno. In inverno diffonde l'aria calda concentrata nel soffitto e in estate genera un flusso d'aria fresca istantaneo.

COMPOSIZIONE:


Ventilatore, Manuale di istruzioni, Kit di montaggio, Telecomando, Pile (2xAAA)



220-240 V 50/60 Hz
40 MOTOR 18 LED W



8435484084727 (Scatola)
18435484084724 (master)
08472



EnergySilence Aero 5200 Palm

Ventilatore da soffitto da 35W, 52 pollici, con telecomando, motore DC incorporato, timer regolabile tra 1/2/4 e 8 ore, modalità inverno-estate, 6 velocità a scelta, con 5 pale rotanti.

CARATTERISTICHE:

Alta potenza: il motore DC ad alte prestazioni da 36 W aumenta il flusso d'aria e la sensazione di freschezza, con la massima affidabilità e durevolezza.

Ampio diametro: i 52 pollici del ventilatore (132 cm) aumentano la copertura di aria fresca nella stanza.

Controllo comodo: grazie al telecomando potrai selezionare il funzionamento del ventilatore.

Timer: seleziona tra 1, 4 e fino a 8 ore di funzionamento. Una volta trascorso il tempo selezionato, il ventilatore si spegnerà in modo automatico.

6 velocità di funzionamento: regola l'intensità del flusso d'aria in base alle tue preferenze.

5 pale aerodinamiche: le pale sono progettate per massimizzare e garantire un flusso costante di aria fresca.

Inverno/estate: il ventilatore è dotato di un sistema di inversione della rotazione del motore per attivare le funzioni estate o inverno. Ruotando in una direzione, si può godere di una piacevole brezza in estate e, nella direzione opposta, il ventilatore soffia aria calda sul pavimento e completa il sistema di riscaldamento in inverno.

Altezza regolabile: il ventilatore è completamente regolabile grazie ai due tubi per la regolazione dell'altezza di 12,5 o 25 cm, per adattarsi a ogni utente e a ogni situazione.

COMPOSIZIONE:


Ventilatore, Manuale di istruzioni, Kit di montaggio, Telecomando, Pile (2xAAA)



200-240 V 50/60 Hz
35 W



8435484085588 (Scatola)
18435484085585 (master)
08558





EnergySilence Aero 5200 Natural Palm

Ventilatore da soffitto di design con motore DC da 38W, 50 pollici, telecomando, 5 pale, 6 velocità, modalità inverno/estate e timer da 1,2,4 e fino a 8 ore.

CARATTERISTICHE:

Alta potenza: il motore DC ad alte prestazioni da 42 W aumenta il flusso d'aria e la sensazione di freschezza, con la massima affidabilità e durevolezza.

Ampio diametro: il diametro di 50 pollici (127 cm) del ventilatore aumenta la copertura di aria fresca nella stanza.

5 pale aerodinamiche: le pale sono progettate per massimizzare il flusso d'aria e garantire un flusso costante di aria fresca, donando all'ambiente un'atmosfera naturale ed elegante.

Timer: seleziona tra 1, 2, 4 o 8 ore di funzionamento, trascorso il quale si il ventilatore si spegnerà automaticamente.

6 velocità di funzionamento: regola l'intensità del flusso d'aria in base alle tue preferenze.

Controllo comodo: grazie al telecomando potrai selezionare il funzionamento del ventilatore.

Inverno/estate: il ventilatore è dotato di un sistema di inversione della rotazione del motore per attivare le funzioni estate o inverno. Ruotando in una direzione, si può godere di una piacevole brezza in estate e, nella direzione opposta, il ventilatore soffia aria calda sul pavimento e completa il sistema di riscaldamento in inverno.

Altezza regolabile: il ventilatore è completamente regolabile grazie ai due tubi per la regolazione dell'altezza di 15 o 25 cm, per adattarsi a ogni utente e a ogni situazione.

COMPOSIZIONE:

Ventilatore, Manuale di istruzioni, Kit di montaggio, Telecomando, Pile (2xAAA)



220-240 V 50 Hz
42 W



8435484085410 (Scatola)
18435484085417 (master)
08541



EnergySilence LampAero 600 IronDesign / 650 IronDesign



08638



08639



EnergySilence LampAero 600 Iron Design

Ventilatore da soffitto di design con motore DC, con potenza di 20W e luce a LED da 45W, con 5 pale da 11 pollici, telecomando, 3 velocità, 3 tonalità di luce disponibili, timer e modalità inverno/estate.

CARATTERISTICHE:

Design originale: il ventilatore ha un paralume nero metallizzato, che crea un'atmosfera elegante e unica.

Alta potenza: il motore DC ad alte prestazioni da 20 W aumenta il flusso d'aria e la sensazione di freschezza, con la massima affidabilità e durevolezza.

Lampada integrata: il ventilatore è dotato di una lampada grazie alla quale potrai ottenere una luce e un'atmosfera perfetta nella tua casa, nel modo più efficace e conveniente. Seleziona tra le 3 tonalità disponibili.

Controllo comodo e semplice grazie al telecomando mediante il quale è possibile dirigere il funzionamento del ventilatore.

Timer: seleziona tra 30 minuti, 1 o 2 ore di funzionamento. Una volta trascorso il tempo selezionato, il ventilatore si spegnerà in modo automatico.

3 velocità di funzionamento: scegli tra Low, Medium e High e regola l'intensità del flusso d'aria in base alle tue preferenze.

5 pale aerodinamiche: le pale sono progettate per massimizzare e garantire un flusso costante di aria fresca.

Inverno/estate: il ventilatore è dotato di un sistema di inversione della rotazione del motore per attivare le funzioni estate o inverno. Ruotando in una direzione, si può godere di una piacevole brezza in estate e, nella direzione opposta, il ventilatore soffia aria calda sul pavimento e completa il sistema di riscaldamento in inverno.

COMPOSIZIONE:

Corpo del ventilatore, telecomando, kit di montaggio, manuale di istruzioni



200-240 V 50 Hz
MOTOR20 LIGHT40 W



8435484086387 (Scatola)
18435484086384 (master)
08638



EnergySilence LampAero 690 FlowLight / 670 FlowLight



08651



08650



EnergySilence LampAero 690 FlowLight

Ventilatore da soffitto di design con motore DC, con potenza di 20W e luce a LED da 40W, con 5 pale da 17 pollici, telecomando, 3 velocità, 3 tonalità di luce disponibili, timer e modalità inverno/estate.

CARATTERISTICHE:

Design originale: il ventilatore ha un design composto da rettangoli e quadrati, con il ventilatore al centro, che crea un'atmosfera elegante e vivace.

Alta potenza: il motore DC ad alte prestazioni da 20 W aumenta il flusso d'aria e la sensazione di freschezza, con la massima affidabilità e durevolezza.

Lampada LED: Ottieni un'atmosfera perfetta nella tua casa nel modo più conveniente con la lampada a LED integrata nel ventilatore. Inoltre, è possibile scegliere tra 3 diverse tonalità disponibili.

Controllo comodo e semplice grazie al telecomando mediante il quale è possibile dirigere il funzionamento del ventilatore.

Timer: seleziona tra 30 minuti, 1 o 2 ore di funzionamento. Una volta trascorso il tempo selezionato, il ventilatore si spegnerà in modo automatico.

6 velocità di funzionamento: scegli la velocità e regola l'intensità del flusso d'aria in base alle tue preferenze.

5 pale aerodinamiche: le pale sono progettate per massimizzare e garantire un flusso costante di aria fresca.

Inverno/estate: il ventilatore è dotato di un sistema di inversione della rotazione del motore per attivare le funzioni estate o inverno. Ruotando in una direzione, si può godere di una piacevole brezza in estate e, nella direzione opposta, il ventilatore soffia aria calda sul pavimento e completa il sistema di riscaldamento in inverno.

COMPOSIZIONE:

Corpo del ventilatore, telecomando, kit di montaggio, manuale di istruzioni



200-240 V 50 Hz
MOTOR20 LED 45 W



8435484086516 (Scatola)
18435484086513 (master)
08651



EnergySilence LampAero 650 FlowLight

Ventilatore da soffitto di design con motore DC, con potenza di 20W e luce a LED da 45W, con 5 pale da 17 pollici, telecomando, 6 velocità, 3 tonalità di luce disponibili, timer e modalità inverno/estate.

CARATTERISTICHE:

Anello luminoso: il ventilatore è dotato di un anello luminoso a LED, che crea un'atmosfera elegante e vivace. Scegli tra le 3 tonalità disponibili.

Alta potenza: il motore DC ad alte prestazioni da 20 W aumenta il flusso d'aria e la sensazione di freschezza, con la massima affidabilità e durevolezza.

Ampio diametro: il ventilatore ha un diametro di 56 cm (22 pollici) che aumenta la copertura di aria fresca nella stanza.

Controllo comodo: grazie al telecomando potrai selezionare il funzionamento del ventilatore.

Timer: seleziona tra 30 minuti, 1 o 2 ore di funzionamento. Una volta trascorso il tempo selezionato, il ventilatore si spegnerà in modo automatico.

6 velocità di funzionamento: scegli la velocità e regola l'intensità del flusso d'aria in base alle tue preferenze.

5 pale aerodinamiche: le pale sono progettate per massimizzare e garantire un flusso costante di aria fresca.

Inverno/estate: il ventilatore è dotato di un sistema di inversione della rotazione del motore per attivare le funzioni estate o inverno. Ruotando in una direzione, si può godere di una piacevole brezza in estate e, nella direzione opposta, il ventilatore soffia aria calda sul pavimento e completa il sistema di riscaldamento in inverno.

COMPOSIZIONE:

Corpo del ventilatore, telecomando, kit di montaggio, manuale di istruzioni



200-240 V 50 Hz
MOTOR20 LED 45 W



8435484086462 (Scatola)
18435484086469 (master)
08646



EnergySilence LampAero 650 Black / Beige / White Design



08635



08636



08637



EnergySilence LampAero 650 Black Design

Ventilatore da soffitto di design con motore a corrente continua e potenza di 20W, luce LED da 40W, 5 pale da 17 pollici, telecomando, 6 velocità, 3 tonalità di luce disponibili, timer e modalità inverno/estate.

CARATTERISTICHE:

Design elegante: il ventilatore ha un paralume in tessuto che crea un'atmosfera elegante e naturale.

Alta potenza: il motore DC ad alte prestazioni da 20 W aumenta il flusso d'aria e la sensazione di freschezza, con la massima affidabilità e durevolezza.

Lampada a LED: il ventilatore è dotato di una luce a LED grazie alla quale potrai ottenere un'atmosfera perfetta nella tua casa, nel modo più efficace e conveniente. Scegli tra le 3 tonalità disponibili.

Controllo comodo e semplice grazie al telecomando mediante il quale è possibile dirigere il funzionamento del ventilatore.

Timer: seleziona tra 1,2, 4 e fino a 8 ore di funzionamento. Una volta trascorso il tempo selezionato, il ventilatore si spegnerà in modo automatico.

6 velocità di funzionamento: scegli tra Low, Medium e High e regola l'intensità del flusso d'aria in base alle tue preferenze.

5 pale aerodinamiche: le pale sono progettate per massimizzare e garantire un flusso costante di aria fresca.

Inverno/estate: il ventilatore è dotato di un sistema di inversione della rotazione del motore per attivare le funzioni estate o inverno. Ruotando in una direzione, si può godere di una piacevole brezza in estate e, nella direzione opposta, il ventilatore soffia aria calda sul pavimento e completa il sistema di riscaldamento in inverno.

COMPOSIZIONE:

Corpo del ventilatore, telecomando, kit di montaggio, manuale di istruzioni



200-240 V 50 Hz
MOTOR20 LED 45 W



8435484086356 (Scatola)
18435484086353 (master)
08635



EnergySilence LampAero 600 / 610 / 620 Natural Design



08629



08630



08631



EnergySilence LampAero 600 Natural Design

Ventilatore da soffitto di design con motore DC, con potenza di 20W e luce a LED da 40W, con 5 pale da 17 pollici, telecomando, 6 velocità, 3 tonalità di luce disponibili, timer e modalità inverno/estate.

CARATTERISTICHE:

Design naturale: il ventilatore ha un paralume in vimini che crea un'atmosfera elegante e naturale.

Alta potenza: il motore DC ad alte prestazioni da 20 W aumenta il flusso d'aria e la sensazione di freschezza, con la massima affidabilità e durevolezza.

Lampada a LED: il ventilatore è dotato di una luce a LED grazie alla quale potrai ottenere un'atmosfera perfetta nella tua casa, nel modo più efficace e conveniente. Seleziona tra le 3 tonalità disponibili.

Controllo comodo e semplice grazie al telecomando mediante il quale è possibile dirigere il funzionamento del ventilatore.

Timer: seleziona tra 1, 2, 4 e fino a 8 ore di funzionamento. Una volta trascorso il tempo selezionato, il ventilatore si spegnerà in modo automatico.

3 velocità di funzionamento: scegli tra Low, Medium e High e regola l'intensità del flusso d'aria in base alle tue preferenze.

5 pale aerodinamiche: le pale sono progettate per massimizzare e garantire un flusso costante di aria fresca.

Inverno/estate: il ventilatore è dotato di un sistema di inversione della rotazione del motore per attivare le funzioni estate o inverno. Ruotando in una direzione, si può godere di una piacevole brezza in estate e, nella direzione opposta, il ventilatore soffia aria calda sul pavimento e completa il sistema di riscaldamento in inverno.

COMPOSIZIONE:

Corpo del ventilatore, telecomando, kit di montaggio, manuale di istruzioni



200-240 V 50 Hz
MOTOR20 LED 45 W



8435484086295 (Scatola)
18435484086292 (master)
08629



EnergySilence LampAero 600 Black / Green / Beige Design



08632



08633



08634



EnergySilence LampAero 600 Black Design

Ventilatore da soffitto di design con motore DC, con potenza di 20W e luce a LED da 45W, con 5 pale da 17 pollici, telecomando, 6 velocità, 3 tonalità di luce disponibili, timer e modalità inverno/estate.

CARATTERISTICHE:

Design naturale: il ventilatore ha un paralume in vimini che crea un'atmosfera elegante e naturale.

Alta potenza: il motore DC ad alte prestazioni da 20 W aumenta il flusso d'aria e la sensazione di freschezza, con la massima affidabilità e durevolezza.

Lampada a LED: il ventilatore è dotato di una luce a LED grazie alla quale potrai ottenere un'atmosfera perfetta nella tua casa, nel modo più efficace e conveniente. Seleziona tra le 3 tonalità disponibili.

Controllo comodo e semplice grazie al telecomando mediante il quale è possibile dirigere il funzionamento del ventilatore.

Timer: seleziona tra 1, 2, 4 e fino a 8 ore di funzionamento. Una volta trascorso il tempo selezionato, il ventilatore si spegnerà in modo automatico.


3 velocità di funzionamento: scegli tra Low, Medium e High e regola l'intensità del flusso d'aria in base alle tue preferenze.

5 pale aerodinamiche: le pale sono progettate per massimizzare e garantire un flusso costante di aria fresca.

Inverno/estate: il ventilatore è dotato di un sistema di inversione della rotazione del motore per attivare le funzioni estate o inverno. Ruotando in una direzione, si può godere di una piacevole brezza in estate e, nella direzione opposta, il ventilatore soffia aria calda sul pavimento e completa il sistema di riscaldamento in inverno.

COMPOSIZIONE:

Corpo del ventilatore, telecomando, kit di montaggio, manuale di istruzioni



200-240 V 50 Hz
MOTOR20 LED 45 W



8435484086325 (Scatola)
18435484086322 (master)
08632



EnergySilence LampAero 600 Natural Wood / WhiteWood / DarkWood



08640



08643



08641



EnergySilence LampAero 600 Natural Wood

Ventilatore da soffitto di design con motore DC, con potenza di 20W e luce a LED da 45W, con 5 pale da 11 pollici, telecomando, 3 velocità, 3 tonalità di luce disponibili, timer e modalità inverno/estate.

CARATTERISTICHE:

Design originale: il ventilatore ha un paralume in legno pregiato, che crea un'atmosfera elegante e unica.

Alta potenza: il motore DC ad alte prestazioni da 20 W aumenta il flusso d'aria e la sensazione di freschezza, con la massima affidabilità e durevolezza.

Lampada integrata: il ventilatore è dotato di una luce a LED grazie alla quale potrai ottenere un'atmosfera perfetta nella tua casa, nel modo più efficace e conveniente. Seleziona tra le 3 tonalità disponibili.

Controllo comodo e semplice grazie al telecomando mediante il quale è possibile dirigere il funzionamento del ventilatore.

Timer: seleziona tra 30 minuti, 1 o 2 ore di funzionamento. Una volta trascorso il tempo selezionato, il ventilatore si spegnerà in modo automatico.

3 velocità di funzionamento: scegli tra Low, Medium e High e regola l'intensità del flusso d'aria in base alle tue preferenze.

5 pale aerodinamiche: le pale sono progettate per massimizzare e garantire un flusso costante di aria fresca.

Inverno/estate: il ventilatore è dotato di un sistema di inversione della rotazione del motore per attivare le funzioni estate o inverno. Ruotando in una direzione, si può godere di una piacevole brezza in estate e, nella direzione opposta, il ventilatore soffia aria calda sul pavimento e completa il sistema di riscaldamento in inverno.

COMPOSIZIONE:

Corpo del ventilatore, telecomando, kit di montaggio, manuale di istruzioni



200-240 V 50 Hz
MOTOR20 LIGHT40 W



8435484086400 (Scatola)
18435484086407 (master)
08640





EnergySilence LampAero 600 FlowLight

Ventilatore da soffitto di design con motore DC, con potenza di 20W e luce a LED da 40W, con 5 pale da 17 pollici, telecomando, 3 velocità, 3 tonalità di luce disponibili, timer e modalità inverno/estate.

CARATTERISTICHE:

Anello luminoso: il ventilatore è dotato di un anello luminoso a LED, che crea un'atmosfera elegante e vivace. Seleziona tra le 3 tonalità disponibili.

Alta potenza: il motore DC ad alte prestazioni da 20 W aumenta il flusso d'aria e la sensazione di freschezza, con la massima affidabilità e durezza.

Ampio diametro: il ventilatore ha un diametro di 60 cm (24 pollici) che aumenta la copertura di aria fresca nella stanza.

Controllo comodo e semplice grazie al telecomando mediante il quale è possibile dirigere il funzionamento del ventilatore.

Timer: seleziona tra 30 minuti, 1 o 2 ore di funzionamento. Una volta trascorso il tempo selezionato, il ventilatore si spegnerà in modo automatico.

6 velocità di funzionamento: scegli la velocità e regola l'intensità del flusso d'aria in base alle tue preferenze.

5 pale aerodinamiche: le pale sono progettate per massimizzare e garantire un flusso costante di aria fresca.

Inverno/estate: il ventilatore è dotato di un sistema di inversione della rotazione del motore per attivare le funzioni estate o inverno. Ruotando in una direzione, si può godere di una piacevole brezza in estate e, nella direzione opposta, il ventilatore soffia aria calda sul pavimento e completa il sistema di riscaldamento in inverno.

COMPOSIZIONE:

Corpo del ventilatore, telecomando, kit di montaggio, manuale di istruzioni



200-240 V 50 Hz
MOTOR20 LED 45 W



8435484086455 (Scatola)
18435484086452 (master)
08645



EnergySilence LampAero 600 / 650 Natural Wicker



08642



08644



EnergySilence LampAero 600 Natural Wicker

Ventilatore da soffitto di design con motore DC, con potenza di 20W e luce a LED da 45W, con 5 pale da 11 pollici, telecomando, 3 velocità, 3 tonalità di luce disponibili, timer e modalità inverno/estate.

CARATTERISTICHE:

Design originale: il ventilatore ha un paralume in iuta, che crea un'atmosfera elegante e unica.
Alta potenza: il motore DC ad alte prestazioni da 20 W aumenta il flusso d'aria e la sensazione di freschezza, con la massima affidabilità e durezza.

Lampada integrata: il ventilatore è dotato di una luce a LED grazie alla quale potrai ottenere un'atmosfera perfetta nella tua casa, nel modo più efficace e conveniente. Scegli tra le 3 tonalità disponibili.

Controllo comodo e semplice grazie al telecomando mediante il quale è possibile dirigere il funzionamento del ventilatore.

Timer: seleziona tra 30 minuti, 1 o 2 ore di funzionamento. Una volta trascorso il tempo selezionato, il ventilatore si spegnerà in modo automatico.

3 velocità di funzionamento: scegli tra Low, Medium e High e regola l'intensità del flusso d'aria in base alle tue preferenze.

5 pale aerodinamiche: le pale sono progettate per massimizzare e garantire un flusso costante di aria fresca.

Inverno/estate: il ventilatore è dotato di un sistema di inversione della rotazione del motore per attivare le funzioni estate o inverno. Ruotando in una direzione, si può godere di una piacevole brezza in estate e, nella direzione opposta, il ventilatore soffia aria calda sul pavimento e completa il sistema di riscaldamento in inverno.

COMPOSIZIONE:

Corpo del ventilatore, telecomando, kit di montaggio, manuale di istruzioni



200-240 V 50 Hz
MOTOR20 LIGHT40 W



8435484086424 (Scatola)
18435484086421 (master)
08642





ENERGYSILENCE
AERO 5250
ROUNDLIGHT
DESIGN



ENERGYSILENCE
AERO 5200 LIGHT
DESIGN



ENERGYSILENCE
AERO 5290
NATURAL



ENERGYSILENCE
AERO 5200 PALM



ENERGYSILENCE
AERO 5200
NATURAL PALM



ENERGYSILENCE
LAMPAERO 600
IRON DESIGN /
650 IRONDESIGN



ENERGYSILENCE
LAMPAERO 690
FLOWLIGHT / 670
FLOWLIGHT

<i>Codice prodotto</i>	8549	8539	8472	8558	8541	8638 / 8639	8651 / 8650
<i>Diametro (cm)</i>	66	56	132	132	127	60	60
<i>Diametro (pollici)</i>	26	22	52	52	50	24	24
<i>Potenza (W)</i>	23	21	40	36	42	20	20
<i>N.° di Pale</i>	3	3	5	5	5	5	5
<i>N° di Velocità</i>	6	6	6	6	6	3	3
<i>Timer (h)</i>	✓(8h)	✓(8h)	✓(8h)	✓(8h)	✓(8h)	✓(2h)	✓(2h)
<i>Lampada</i>	LED	LED	LED	✗	✗	✓	LED
<i>Potenza LED</i>	22 W	50 W	18 W	✗	✗	40 W	45 W
<i>Pale reversibili</i>	✗	✗	✗	✗	✗	✗	✗
<i>Posizione Estate+Inverno</i>	✓	✓	✓	✓	✓	✓	✓
<i>Telecomando</i>	✓	✓	✓	✓	✓	✓	✓
<i>Motore DC</i>	✓	✓	✓	✓	✓	✓	✓
<i>Pale a scomparsa</i>	✗	✗	✗	✗	✗	✗	✗
<i>Protezione IP</i>	✗	✗	✗	✗	✗	✗	✗
<i>Wi-Fi</i>	✗	✗	✗	✗	✗	✗	✗



ENERGYSILENCE
LAMPAERO 650
FLOWLIGHT



ENERGYSILENCE
LAMPAERO 650
BLACK / BEIGE /
WHITE DESIGN



ENERGYSILENCE
LAMPAERO
600 / 610 / 620
NATURAL DESIGN



ENERGYSILENCE
LAMPAERO 600
BLACK / GREEN /
BEIGE DESIGN



ENERGYSILENCE
LAMPAERO 600
NATURAL WOOD
/ WHITEWOOD /
DARKWOOD



ENERGYSILENCE
LAMPAERO 600
FLOWLIGHT



ENERGYSILENCE
LAMPAERO 600
/ 650 NATURAL
WICKER

<i>Codice prodotto</i>	8646	8635 / 8636 / 8637	8629 / 8630 / 8631	8632 / 8633 / 8634	8640 / 8643 / 8641	8645	8642 / 8644
<i>Diametro (cm)</i>	56	60	60	60	60	60	60
<i>Diametro (pollici)</i>	22	24	24	24	24	24	24
<i>Potenza (W)</i>	20	20	20	20	20	20	20
<i>N.° di Pale</i>	5	5	5	5	5	5	5
<i>N° di Velocità</i>	6	6	6	6	3	3	3
<i>Timer (h)</i>	✓(8h)	✓(8h)	✓(8h)	✓(8h)	✓(2h)	✓(2h)	✓(2h)
<i>Lampada</i>	LED	LED	LED	LED	✓	LED	✓
<i>Potenza LED</i>	40 W	40 W	40 W	40 W	40 W	40 W	40 W
<i>Pale reversibili</i>	✗	✗	✗	✗	✗	✗	✗
<i>Posizione Estate+Inverno</i>	✓	✓	✓	✓	✓	✓	✓
<i>Telecomando</i>	✓	✓	✓	✓	✓	✓	✓
<i>Motore DC</i>	✓	✓	✓	✓	✓	✓	✓
<i>Pale a scomparsa</i>	✗	✗	✗	✗	✗	✗	✗
<i>Protezione IP</i>	✗	✗	✗	✗	✗	✗	✗
<i>Wi-Fi</i>	✗	✗	✗	✗	✗	✗	✗



Ventilatore da soffitto EnergySilence Aero 5400 Aqua Connected

Ventilatore da soffitto da 40 W 52" con telecomando, Wi-Fi e telecomando, protezione IP44, 6 velocità, 3 pale, modalità winter-summer e timer fino a 8 ore.

CARATTERISTICHE:

Grande potenza di 40 W, con motore DC ad alto rendimento che aumenta il flusso d'aria e la sensazione di freschezza, con la massima affidabilità e durabilità. Il suo motore DC di corrente diretta migliora il funzionamento del ventilatore aumentando la sua efficienza con un consumo elettrico inferiore. È silenzioso.

Ampio diametro da 52 pollici (132 cm) che aumenta la copertura d'aria fresca nella stanza. Sistema formato da 3 pale totalmente innovatrici e aerodinamiche, disegnate per massimizzare il flusso d'aria e garantire un flusso costante di aria fresca.

Il suo controllo Wi-Fi mediante Smartphone permette di selezionare distinte configurazioni di funzionamento del ventilatore e controllarlo a distanza. Inoltre, include un telecomando che rende il controllo del ventilatore ancora più semplice e comodo.

Perfetto per l'uso all'aperto, il ventilatore ha una certificazione IP44 che ne dimostra l'elevata protezione e può quindi essere utilizzato sia all'interno che all'esterno.

Il suo timer permette di selezionare 1, 2, 4 od 8 ore di funzionamento, trascorso il quale si il ventilatore si spegnerà.


Potrai scegliere tra 6 velocità di funzionamento per adattare l'intensità del flusso d'aria secondo le tue necessità.


Il ventilatore dispone di un sistema di inversione di rotazione del motore per consentire la funzione estate/inverno. Mediante un commutatore è possibile selezionare l'angolazione del flusso d'aria, verso il basso in estate per generare una gradevole brezza e verso l'alto in inverno per alimentare l'aria calda concentrata sul soffitto verso il pavimento.


COMPOSIZIONE:


Corpo del ventilatore
,Telecomando
,Kit di montaggio
,Manuale di istruzioni



 71 x 25 x 28 cm 6.26 kg
71 x 25 x 28 cm 6.26 kg


 132 x 132 x 24 cm 5.2 kg

 220-240 ~ V 50/60 Hz
40 W

 8435484082365 (Scatola)
18435484082362 (master)
08236



EnergySilence 5500 White / Black Aqua Connected



08237



08241



Ventilatore da soffitto EnergySilence Aero 5500 White Aqua Connected

Ventilatore da soffitto da 40 W 52" con telecomando, Wi-Fi e telecomando, protezione IP44, 6 velocità, 3 pale, modalità winter-summer e timer fino a 8 ore.

CARATTERISTICHE:

Grande potenza di 40 W, con motore DC ad alto rendimento che aumenta il flusso d'aria e la sensazione di freschezza, con la massima affidabilità e durabilità. Il suo motore DC di corrente diretta migliora il funzionamento del ventilatore aumentando la sua efficienza con un consumo elettrico inferiore. È silenzioso.

Ampio diametro da 52 pollici (132 cm) che aumenta la copertura d'aria fresca nella stanza. Sistema formato da 3 pale totalmente innovatrici e aerodinamiche, disegnate per massimizzare il flusso d'aria e garantire un flusso costante di aria fresca.

Il suo controllo Wi-Fi mediante Smartphone permette di selezionare distinte configurazioni di funzionamento del ventilatore e controllarlo a distanza. Inoltre, include un telecomando che rende il controllo del ventilatore ancora più semplice e comodo.

Perfetto per l'uso all'aperto, il ventilatore ha una certificazione IP44 che ne dimostra l'elevata protezione e può quindi essere utilizzato sia all'interno che all'esterno.

Il suo timer permette di selezionare 1, 2, 4 od 8 ore di funzionamento, trascorso il quale si il ventilatore si spegnerà.


Potrai scegliere tra 6 velocità di funzionamento per adattare l'intensità del flusso d'aria secondo le tue necessità.


Il ventilatore dispone di un sistema di inversione di rotazione del motore per consentire la funzione estate/inverno. Mediante un commutatore è possibile selezionare l'angolazione del flusso d'aria, verso il basso in estate per generare una gradevole brezza e verso l'alto in inverno per alimentare l'aria calda concentrata sul soffitto verso il pavimento.


COMPOSIZIONE:


Corpo del ventilatore
,Telecomando
,Kit di montaggio
,Manuale di istruzioni



 70 x 30 x 23 cm 4.54 kg
70 x 30 x 23 cm 4.54 kg

 1320 x x 31 cm 5 kg

 220-240 ~ V 50/60 Hz
40 W

 8435484082372 (Scatola)
18435484082379 (master)
08237



EnergySilence Aero 5285 Sun Transparent Connected / 5600 Aqua Connected



EnergySilence Aero 5285 Sun WhiteTransparent

Ventilatore da soffitto da 40 W 52" con telecomando, Wi-Fi e telecomando, protezione IP44, 6 velocità, 3 pale, modalità winter-summer e timer fino a 8 ore.

CARATTERISTICHE:

Motore DC da 40 W: un motore a corrente continua che migliora il funzionamento del ventilatore, aumentandone l'efficienza e generando un minor consumo di elettricità. Inoltre è molto silenzioso.

52 pollici: grande diametro di 132 cm che consente un'ampia copertura di aria fresca nella stanza in cui è collocato il ventilatore.

Controllo via Wi-Fi: con il tuo Smartphone potrai selezionare varie configurazioni di funzionamento del ventilatore e controllarlo a distanza. Inoltre, include un telecomando che rende il controllo del ventilatore ancora più semplice e comodo.

Protezione IP44: perfetto per l'uso all'aperto, il ventilatore ha una certificazione IP44 che ne attesta l'elevata protezione. Può essere utilizzato sia all'interno che all'esterno.

Timer programmabile fino a 8 ore: scegli fra 1, 2, 4 o 8 ore di funzionamento. Dopodiché il ventilatore si spegnerà in modo automatico.

6 velocità: potrai scegliere tra 6 velocità di funzionamento per adattare l'intensità del flusso d'aria in base alle tue necessità.

Inverno/estate: il ventilatore è dotato di un sistema di inversione della rotazione del motore per attivare le funzioni estate o inverno. Ruotando in una direzione, si può godere di una piacevole brezza in estate e, nella direzione opposta, il ventilatore soffia aria calda sul pavimento e completa il sistema di riscaldamento in inverno.

COMPOSIZIONE:

Corpo del ventilatore
,Telecomando
,Kit di montaggio
,Manuale di istruzioni




220-240 V 50/60 Hz
40FAN 18LED W

8435484084987 (Scatola)
18435484084984 (master)
08498



EnergySilence Aero 5285 Transparent Connected / 5500 Aqua Connected



EnergySilence Aero 5285 WhiteTransparent

Ventilatore da soffitto da 40 W 52" con telecomando, Wi-Fi e telecomando, protezione IP44, 6 velocità, 3 pale, modalità winter-summer e timer fino a 8 ore.

CARATTERISTICHE:

Motore DC da 40 W: garantisce prestazioni elevate, un maggiore flusso d'aria e una sensazione di freschezza, con la massima affidabilità e durata. Inoltre, genera un consumo energetico ridotto e funziona in modo silenzioso.

Ampio diametro da 52 pollici (132 cm): aumenta la copertura d'aria fresca nella stanza. Sistema formato da 3 pale totalmente innovatrici e aerodinamiche, progettate per massimizzare il flusso d'aria e garantire un flusso costante di aria fresca con un elegante design in legno.

App Control e telecomando: consente di selezionare le diverse impostazioni di funzionamento del ventilatore e di controllarlo a distanza. Inoltre, include un telecomando che rende il controllo del ventilatore ancora più semplice e comodo.

Protezione IP44: protezione contro l'acqua, che lo rende perfetto per l'uso all'aperto.

Timer programmabile: consente di impostare il tempo di funzionamento del ventilatore per 1, 2, 4 o 8 ore.

3 pale aerodinamiche: design innovativo in legno che offre un gran flusso d'aria.

6 velocità: adatta l'intensità del flusso d'aria alle tue necessità.

Modalità estate e inverno: il ventilatore è dotato di un sistema di inversione del motore che lo rende adatto all'uso tutto l'anno. In inverno diffonde l'aria calda concentrata nel soffitto e in estate genera un flusso d'aria fresca istantaneo.

COMPOSIZIONE:

Corpo del ventilatore
,Telecomando
,Kit di montaggio
,Manuale di istruzioni



220-240 V 50/60 Hz
40 W



8435484084963 (Scatola)
18435484084960 (master)
08496





ENERGYSILENCE
AERO 5400 AQUA
CONNECTED



ENERGYSILENCE AERO
5500 WHITE / BLACK
AQUA CONNECTED



ENERGYSILENCE
AERO 5285 SUN
WHITETRANSPARENT
/ 5600 AQUA
CONNECTED



ENERGYSILENCE
AERO 5285
WHITETRANSPARENT
/ 5500 AQUA
CONNECTED

<i>Codice prodotto</i>	8236	8237 / 8241	8498 / 8499 / 8242 / 8238 / 8239 / 8240 / 8524 / 8525 / 8526 / 8527 / 8528 / 8529 / 8530 / 8531 / 8532 / 8533 / 8534 / 8536	8496 / 8497 / 8511 / 8512 / 8513 / 8514 / 8515 / 8516 / 8517 / 8518 / 8519 / 8520 / 8521 / 8522 / 8523 / 8535
<i>Diametro (cm)</i>	132	132	132	132
<i>Diametro (pollici)</i>	52	52	52	52
<i>Potenza (W)</i>	40	40	40	40
<i>N.° di Pale</i>	3	3	3	3
<i>N° di Velocità</i>	6	6	6	6
<i>Timer (h)</i>	✓(8h)	✓(8h)	✓(8h)	✓(8h)
<i>Lampada</i>	✗	✗	LED	✗
<i>Potenza LED</i>	✗	✗	18W	✗
<i>Pale reversibili</i>	✗	✗	✗	✗
<i>Posizione Estate+Inverno</i>	✓	✓	✓	✓
<i>Telecomando</i>	✓	✓	✓	✓
<i>Motore DC</i>	✓	✓	✓	✓
<i>Pale a scomparsa</i>	✗	✗	✗	✗
<i>Protezione IP</i>	✓(44)	✓(44)	✓(44)	✓(44)
<i>Wi-Fi</i>	✓	✓	✓	✓

EnergySilence Aero 4280 Invisible



Ventilatore da soffitto EnergySilence Aero 4280 Invisible White

Ventilatore da soffitto con pale a scomparsa e finiture in bianco, illuminazione LED con 3 intensità e 42" di diametro. Timer 8 h, funzione inverno-estate, telecomando e 3 pale.

CARATTERISTICHE:

Il ventilatore da soffitto è stato progettato per formare un'unità mista che assicura un'illuminazione elegante senza diminuire l'efficienza della distribuzione dell'aria. Pale a scomparsa poterle nascondere ogni volta che si vuole a differenza di altri ventilatori.

Il ventilatore da soffitto integra una lampada da soffitto elegante e minimalista che permette una buona illuminazione. Si può scegliere la tonalità tra le sue 3 intensità: calda, neutra e fredda.

Il suo diametro con le lame aperte è di 42 pollici (106 cm), le dimensioni perfette per collocarlo in qualsiasi stanza.

Il ventilatore ha un innovativo sistema di inversione di rotazione che permette di utilizzarlo tutto l'anno. In estate potrai godere di una piacevole brezza e in inverno permette di ventilare l'aria calda che si accumula nella parte superiore della stanza. Il miglior alleato del tuo sistema di riscaldamento.

Grande potenza da 40 W, con motore in rame ad alto rendimento che aumenta il flusso d'aria e la sensazione di freschezza, con la massima affidabilità e durabilità.

Potrai scegliere tra 6 velocità di funzionamento per adattare l'intensità dell'aria secondo le tue necessità.

Sarai in grado di controllare tutte le funzioni in modo comodo e semplice grazie al suo telecomando.

Il ventilatore contiene un timer che permette di selezionare 1, 2, 4 o 8 ore di funzionamento ininterrotto. Una volta trascorso il tempo selezionato, il ventilatore si spegne.

COMPOSIZIONE:

Ventilatore
,Telecomando
Luce a LED
,Kit di montaggio
,Manuale di istruzioni

-  28 x 54 x 53.5 cm 4.47 kg
54 x 54 x 28 cm 4.47 kg
-  106 x 106 x 37.5 cm 6.34 kg
-  220-240 V 50 Hz
42Motor-25Led W
-  8435484059923 (Scatola)
18435484059920 (master)
05992



EnergySilence Aero 4200 Invisible



00658



00659



00660



00661



00662

EnergySilence Aero 4200 Invisible LightWood

Ventilatore da soffitto con pale retrattili e motore DC da 35W e 42" con illuminazione a LED, timer, telecomando e modalità inverno-estate.

CARATTERISTICHE:

Il ventilatore da soffitto è stato progettato per formare un'unità mista che assicura un'illuminazione elegante senza diminuire l'efficienza della distribuzione dell'aria. Pale a scomparsa poterle nascondere ogni volta che si vuole a differenza di altri ventilatori. Lampada a LED: lampada con la quale è possibile ottenere luce e un'atmosfera perfetta in casa nel modo più efficace.

42 pollici: grande diametro di 106 cm che consente un'ampia copertura di aria fresca nella stanza in cui è collocato il ventilatore.

Modalità estate e inverno: il ventilatore è dotato di un sistema di inversione del motore che lo rende adatto all'uso tutto l'anno. In inverno diffonde l'aria calda concentrata nel soffitto e in estate genera un flusso d'aria fresca istantaneo.

Grande potenza di 35 W, con motore DC ad alto rendimento che aumenta il flusso d'aria e la sensazione di freschezza, con la massima affidabilità e durabilità.

Potrai scegliere tra 6 velocità di funzionamento per adattare l'intensità dell'aria secondo le tue necessità.

Sarai in grado di controllare tutte le funzioni in modo comodo e semplice grazie al suo telecomando.

Il ventilatore contiene un timer che permette di selezionare 1, 2, 4 o 8 ore di funzionamento ininterrotto. Una volta trascorso il tempo selezionato, il ventilatore si spegne.

COMPOSIZIONE:

Ventilatore, telecomando, Telecomando, Luce LED, Kit di montaggio, Manuale di istruzioni



8435484006583 (Scatola)
18435484006580 (master)
00658



EnergySilence Aero 3600 Invisible Style



08626



08625



08624



EnergySilence Aero 3600 Invisible Metallic Style

Ventilatore da soffitto di design con motore DC, potenza 40W e lampada integrata, con 3 pale retrattili, 36 pollici, telecomando, 3 velocità, timer e modalità inverno/estate.

CARATTERISTICHE:

Paralume a griglia nera: il ventilatore è dotato di un paralume a griglia nera che lo copre, creando un'atmosfera estetica ed elegante.

Motore DC da 25 W: un motore a corrente continua che migliora il funzionamento del ventilatore, aumentandone l'efficienza e generando un minor consumo di elettricità. Inoltre è molto silenzioso.

36 pollici: grande diametro che consente un'ampia copertura di aria fresca nella stanza in cui è collocato il ventilatore. È inoltre dotato di una lampada a LED che fornisce una luce e un'atmosfera perfette per la tua casa.

Telecomando: controllo comodo e semplice grazie al telecomando, da cui è possibile selezionare il funzionamento del ventilatore.

Timer fino a 8 ore: il timer consente di selezionare tra 2, 4 e fino a 8 ore di funzionamento autonomo. Una volta trascorso il tempo selezionato, si spegne automaticamente.

6 velocità: potrai scegliere tra 6 velocità di funzionamento per adattare l'intensità del flusso d'aria in base alle tue necessità.

3 pale: sistema composto da 3 pale totalmente innovative e aerodinamiche, progettate per massimizzare il flusso d'aria e garantire un flusso costante di aria fresca.

Inverno/estate: il ventilatore è dotato di un sistema di inversione della rotazione del motore per attivare la funzione estate o inverno. Ruotando in una direzione, si può godere di una piacevole brezza in estate e, nella direzione opposta, il ventilatore soffia aria calda sul pavimento e completa il sistema di riscaldamento in inverno.

COMPOSIZIONE:

Corpo del ventilatore, telecomando, kit di montaggio, manuale di istruzioni



x 92 x 48 cm



220-240 V 50/60 Hz
25 W



8435484086264 (Scatola)
18435484086261 (master)
08626






ENERGYSILENCE
AERO 4280
INVISIBLE WHITE




ENERGYSILENCE
AERO 4200
INVISIBLE
LIGHTWOOD



ENERGYSILENCE
AERO 3600
INVISIBLE
METALIC STYLE

<i>Codice prodotto</i>	5992	658	8626
<i>Diametro (cm)</i>	106	106	92
<i>Diametro (pollici)</i>	42	42	36
<i>Potenza (W)</i>	40	35	40
<i>N.° di Pale</i>	3	3	3
<i>N° di Velocità</i>	6	6	6
<i>Timer (h)</i>	✓(8h)	✓(8h)	✓(8h)
<i>Lampada</i>	LED	LED	✓
<i>Potenza LED</i>	36 W	36 W	36 W
<i>Pale reversibili</i>	✗	✗	✗
<i>Posizione Estate+Inverno</i>	✓	✓	✓
<i>Telecomando</i>	✓	✓	✓
<i>Motore DC</i>	✓	✓	✓
<i>Pale a scomparsa</i>	✓	✓	✓
<i>Protezione IP</i>	✗	✗	✗
<i>Wi-Fi</i>	✗	✗	✗

EnergySilence LampAero 600 InsideWhite / InsideBlack



08648



08649



EnergySilence LampAero 600 InsideWhite

Ventilatore da soffitto di design con motore DC, con potenza di 20W e luce a LED da 40W, con 5 pale da 20 pollici, telecomando, 3 velocità, 3 tonalità di luce disponibili, timer e modalità inverno/estate.

CARATTERISTICHE:

Anello luminoso: il ventilatore è dotato di un anello luminoso a LED, che crea un'atmosfera elegante e vivace. Seleziona tra le 3 tonalità disponibili.

Alta potenza: il motore DC ad alte prestazioni da 20 W aumenta il flusso d'aria e la sensazione di freschezza, con la massima affidabilità e durevolezza.

Ampio diametro: il ventilatore ha un diametro di 50 cm (20 pollici) che aumenta la copertura di aria fresca nella stanza.

Controllo comodo e semplice grazie al telecomando mediante il quale è possibile dirigere il funzionamento del ventilatore.

Timer: seleziona tra 30 minuti, 1 o 2 ore di funzionamento. Una volta trascorso il tempo selezionato, il ventilatore si spegnerà in modo automatico.

3 velocità di funzionamento: scegli tra Low, Medium e High e regola l'intensità del flusso d'aria in base alle tue preferenze.

5 pale aerodinamiche: le pale sono progettate per massimizzare e garantire un flusso costante di aria fresca.

Inverno/estate: il ventilatore è dotato di un sistema di inversione della rotazione del motore per attivare le funzioni estate o inverno. Ruotando in una direzione, si può godere di una piacevole brezza in estate e, nella direzione opposta, il ventilatore soffia aria calda sul pavimento e completa il sistema di riscaldamento in inverno.

COMPOSIZIONE:

Corpo del ventilatore, telecomando, kit di montaggio, manuale di istruzioni



200-240 V 50 Hz
MOTOR20 LED 40 W



8435484086486 (Scatola)
18435484086483 (master)
08648



EnergySilence LampAero 600 InsideWood

Ventilatore da soffitto di design con motore DC, con potenza di 20W e luce a LED da 45W, con 5 pale da 24 pollici, telecomando, 3 velocità, 3 tonalità di luce disponibili, timer e modalità inverno/estate.

CARATTERISTICHE:

Anello luminoso: il ventilatore è dotato di un anello luminoso a LED, che crea un'atmosfera elegante e vivace. Seleziona tra le 3 tonalità disponibili.

Alta potenza: il motore DC ad alte prestazioni da 20 W aumenta il flusso d'aria e la sensazione di freschezza, con la massima affidabilità e durevolezza.

Ampio diametro: il ventilatore ha un diametro di 60 cm (24 pollici) che aumenta la copertura di aria fresca nella stanza.

Controllo comodo e semplice grazie al telecomando mediante il quale è possibile dirigere il funzionamento del ventilatore.

Timer: seleziona tra 30 minuti, 1 o 2 ore di funzionamento. Una volta trascorso il tempo selezionato, il ventilatore si spegnerà in modo automatico.

3 velocità di funzionamento: scegli tra Low, Medium e High e regola l'intensità del flusso d'aria in base alle tue preferenze.

5 pale aerodinamiche: le pale sono progettate per massimizzare e garantire un flusso costante di aria fresca.

Inverno/estate: il ventilatore è dotato di un sistema di inversione della rotazione del motore per attivare le funzioni estate o inverno. Ruotando in una direzione, si può godere di una piacevole brezza in estate e, nella direzione opposta, il ventilatore soffia aria calda sul pavimento e completa il sistema di riscaldamento in inverno.

COMPOSIZIONE:

Corpo del ventilatore, telecomando, kit di montaggio, manuale di istruzioni



200-240 V 50 Hz
MOTOR20 LED 40 W



8435484086479 (Scatola)
18435484086476 (master)
08647



ENERGYSILENCE
LAMPAERO 600
INSIDEWHITE /
INSIDEBLACK



ENERGYSILENCE
LAMPAERO 600
INSIDEWOOD

<i>Codice prodotto</i>	8648 / 8649	8647
<i>Diametro (cm)</i>	50	60
<i>Diametro (pollici)</i>	20	24
<i>Potenza (W)</i>	20	20
<i>N.° di Pale</i>	5	5
<i>N° di Velocità</i>	3	3
<i>Timer (h)</i>	✓(2h)	✓(2h)
<i>Lampada</i>	LED	LED
<i>Potenza LED</i>	40 W	45 W
<i>Pale reversibili</i>	✗	✗
<i>Posizione Estate+Inverno</i>	✓	✓
<i>Telecomando</i>	✓	✓
<i>Motore DC</i>	✓	✓
<i>Pale a scomparsa</i>	✗	✗
<i>Protezione IP</i>	✗	✗
<i>Wi-Fi</i>	✗	✗

EnergySilence Aero 7000 Light Pro

Ventilatore da soffitto da 35W, 70", con luce LED da 36W, telecomando, 6 velocità, 9 pale, modalità inverno-estate.

CARATTERISTICHE:

Motore DC da 50 W: un motore a corrente continua che migliora il funzionamento del ventilatore, aumentandone l'efficienza e generando un minor consumo di elettricità. Inoltre è molto silenzioso.

Ampio diametro: il diametro di 70 pollici (178 cm) del ventilatore aumenta la copertura di aria fresca nella stanza.

Controllo comodo: grazie al telecomando potrai selezionare il funzionamento del ventilatore.

Timer: seleziona tra 1, 4 e fino a 8 ore di funzionamento. Una volta trascorso il tempo selezionato, il ventilatore si spegnerà in modo automatico.

6 velocità di funzionamento: regola l'intensità del flusso d'aria in base alle tue preferenze.

9 pale aerodinamiche: le pale sono progettate per massimizzare e garantire un flusso costante di aria fresca.

Inverno/estate: il ventilatore è dotato di un sistema di inversione della rotazione del motore per attivare le funzioni estate o inverno. Ruotando in una direzione, si può godere di una piacevole brezza in estate e, nella direzione opposta, il ventilatore soffia aria calda sul pavimento e completa il sistema di riscaldamento in inverno.

Altezza regolabile: il ventilatore è completamente regolabile grazie ai due tubi per la regolazione dell'altezza di 39,5 cm o 52 cm per adattarsi a ogni utente e a ogni situazione.

COMPOSIZIONE:

Ventilatore, Manuale di istruzioni, Kit di montaggio, Telecomando, Pila del telecomando (2xAAA).



200-240 V 50/60 Hz
FAN50 LED 32 W



8435484085670 (Scatola)
18435484085677 (master)
08567



EnergySilence Aero 7200 Pro

Ventilatore da soffitto con motore DC da 48W e 72 pollici, 6 velocità, 8 pale, timer fino a 8 ore, telecomando, modalità inverno/estate.

CARATTERISTICHE:

Motore DC da 48 W: alta potenza e alte prestazioni che aumentano il flusso d'aria e la sensazione di freschezza.

72 pollici: grande diametro di 183 cm che consente un'ampia copertura di aria fresca nella stanza in cui è collocato il ventilatore.

Telecomando: controllo comodo e semplice grazie al telecomando, da cui è possibile selezionare il funzionamento del ventilatore.

Timer: consente di selezionare tra 1, 2, 4 e fino a 8 ore di funzionamento. Dopodiché il ventilatore si spegnerà.

6 velocità: potrai scegliere tra 6 velocità di funzionamento per adattare l'intensità del flusso d'aria in base alle tue necessità.


8 pale: sistema composto da 8 pale totalmente innovative e aerodinamiche, progettate per massimizzare il flusso d'aria e garantire un flusso costante di aria fresca.

Funzione inverno/estate: il ventilatore è dotato di un sistema di inversione della rotazione del motore per attivare le funzioni estate o inverno. Può generare una gradevole brezza per combattere il calore. E può spingere l'aria calda concentrata nel soffitto verso il pavimento, completando così il tuo sistema di riscaldamento in inverno.

Design ricercato: il design delle pale segue una linea elegante per adattarsi perfettamente all'arredamento della casa.

COMPOSIZIONE:

Corpo del ventilatore, telecomando, kit di montaggio, manuale di istruzioni



220-240 V 50/60 Hz
48 W



8435484085403 (Scatola)
18435484085400 (master)
08540



EnergySilence Aero 10000 Pro

Ventilatore da soffitto con motore DC da 90W e 100", telecomando, altezza regolabile, timer programmabile fino a 8 ore, 6 pale, 6 velocità, modalità inverno-estate.

CARATTERISTICHE:

Motore DC da 90 W: un motore a corrente continua che migliora il funzionamento del ventilatore, aumentandone l'efficienza e generando un minor consumo di elettricità. Inoltre è molto silenzioso.

100 pollici: con un grande diametro di 254 cm, consente un'ampia copertura di aria fresca nella stanza in cui si trova il ventilatore.

Telecomando: controlla il ventilatore a distanza grazie al telecomando, con il quale è possibile gestire facilmente il funzionamento del ventilatore.

Timer programmabile: programma il ventilatore per il tempo desiderato in un intervallo di 1, 2, 4 e fino a 8 ore. Dopodiché il ventilatore si spegnerà automaticamente.

6 velocità disponibili: adatta l'intensità del flusso d'aria alle tue esigenze.

6 pale aerodinamiche: progettate per massimizzare il flusso d'aria e garantire un flusso costante di aria fresca.

Inverno/estate: il ventilatore è dotato di un sistema di inversione della rotazione del motore per attivare le funzioni estate o inverno. Ruotando in una direzione, si può godere di una piacevole brezza in estate e, nella direzione opposta, il ventilatore soffia aria calda sul pavimento e completa il sistema di riscaldamento in inverno.

Altezza regolabile: il ventilatore è completamente regolabile con due barre per la regolazione dell'altezza di 37,5 o 50 cm per adattarsi a ogni utente e a ogni situazione.

COMPOSIZIONE:

Ventilatore, Manuale di istruzioni, Kit di montaggio, Telecomando, Pila del telecomando (2xAAA).



200-240 V 50/60 Hz
80 W



8435484085687 (Scatola)
18435484085684 (master)
08568



ENERGYSILENCE
AERO 7000 LIGHT
PRO

ENERGYSILENCE
AERO 7200 PRO

ENERGYSILENCE
AERO 10000 PRO

<i>Codice prodotto</i>	8567	8540	8568
<i>Diametro (cm)</i>	178	183	254
<i>Diametro (pollici)</i>	70	72	100
<i>Potenza (W)</i>	50	48	90
<i>N.° di Pale</i>	9	8	6
<i>N° di Velocità</i>	6	6	6
<i>Timer (h)</i>	✓(8h)	✓(8h)	✓(8h)
<i>Lampada</i>	LED	✗	✗
<i>Potenza LED</i>	32 W	✗	✗
<i>Pale reversibili</i>	✗	✗	✗
<i>Posizione Estate+Inverno</i>	✓	✓	✓
<i>Telecomando</i>	✓	✓	✓
<i>Motore DC</i>	✓	✓	✓
<i>Pale a scomparsa</i>	✗	✗	✗
<i>Protezione IP</i>	✗	✗	✗
<i>Wi-Fi</i>	✗	✗	✗

Ventilatori nebulizzatori

Potenza: 90 W

Diametro: 40 cm.

Deposito 3,1 L max.

Timer.

Ionizzatore.

Funzione insetticida.

Oscillazione.

Telecomando.



EnergySilence 490 Freshessence


Ventilatore nebulizzatore con 90 W, serbatoio da 2,8 litri, 5 pale, telecomando, timer e oscillazione.


CARATTERISTICHE:


Grande potenza di 90 W: favorisce la ventilazione della stanza in cui è collocato il ventilatore.
Grande capacità di 2,8 L: ottieni una grande autonomia di vapore e goditi le migliori atmosfere.
Telecomando: controlla comodamente il tuo ventilatore dal divano o dal letto e verifica le impostazioni selezionate grazie alla spia LED.
Oscillazione automatica: agevola la distribuzione dell'aria fresca nella stanza in cui è ubicato.
Timer programmabile: scegli il tempo di funzionamento, fino a 7,5 ore.
3 velocità: (Low, Medium e High) consentono di regolare l'intensità del flusso d'aria in base alle necessità di ogni momento.
3 modalità di funzionamento: Normal, Natural, Sleep. Per adattarsi sempre alle tue necessità.
16 pollici: grande diametro di 40 cm che consente una buona emissione di flusso d'aria che, insieme alle sue 5 pale, collabora al processo di ventilazione e consente una distribuzione più omogenea dell'aria.


COMPOSIZIONE:


Ventilatore, Manuale di istruzioni, Telecomando



 56.5 x 25 x 45 cm 5 kg
56.5 x 25 x 45 cm 5 kg

 45 x 45 x 124 cm 6.79 kg

 220-240 V 50 Hz
90 W

 8435484081955 (Scatola)
18435484081952 (master)
08195

Ventilatore nebulizzatore Ener- gySilence 590 Freshessence


Ventilatore nebulizzatore da 90 W e serbatoio da 3 litri, 3 velocità, oscillazione, timer 2 h, 16 pollici, 5 pale, uso semplice, ruote e massima sicurezza.


CARATTERISTICHE:


FreshEssence: tecnologia nebulizzatrice che rinfresca l'ambiente con microparticelle d'acqua.
EnergySilence Technology: dona una profonda sensazione di aria fresca all'istante. Totalmente silenzioso.
AirFlow5: tecnologia formata da 5 pale di grande diametro da 40 cm per garantire il massimo flusso di aria fresca in modo efficiente. Godi del massimo frescore con il minimo consumo.
3l Capacity: grazie al suo serbatoio di grande capacità da 3 l raggiunge fino a 12 ore di autonomia di vapore acqueo.
Copper Engine: esclusivo motore 100 % in rame altamente efficiente, affidabile e di massima durabilità.
3Speed Function: si può scegliere tra 3 velocità di funzionamento (bassa-Notte, media-Eco e alta-Turbo).
Adjustable Mist: adatta in modo indipendente il vapore acqueo per creare differenti ambienti nella tua casa o terrazza.
CoolTimer: dispone di timer programmabile fino a 120 minuti trascorsi i quali il ventilatore si spegne automaticamente.
RotateWind: modalità di oscillazione delle pale per fornire una maggiore angolazione di areazione e offrire un'ampia zona di freschezza.
Security System: sistema di sicurezza integrale formato dai seguenti elementi:
Griglia di sicurezza che impedisce l'accesso alle pale.
Pale fabbricate con materiale semimorbido AS per una maggiore sicurezza.
Base robusta e stabile di gran superficie per garantire totale stabilità.
Minimal Design: design minimalista molto curato, con linee eleganti che si adattano alla tua casa.
Health&Safety: il ventilatore è conforme alle norme vigenti in materia di sicurezza e protezione dell'ambiente.
Easytomove: facile da trasportare e riporre grazie alle sue ruote.


COMPOSIZIONE:

Corpo del ventilatore
,Manuale di istruzioni

 45 x 28.2 x 66.5 cm 7 kg
66.5 x 28.2 x 45 cm 7 kg

 46 x 40 x 124 cm 5.45 kg

 220-240 V 50 Hz
90 W

 8435484059527 (Scatola)
18435484059524 (master)
05952



EnergySilence 690 Freshessence

Nebulizzatore digitale da 5 pale, 90 W, 3 l di capacità, motore in rame e telecomando, 3 velocità e timer.

CARATTERISTICHE:

FreshEssence: tecnologia nebulizzatrice che rinfresca l'ambiente con microparticelle d'acqua.
EnergySilence Technology: dona una profonda sensazione di aria fresca con il massimo silenzio e comfort.

AirFlow5: tecnologia formata da 5 pale di grande diametro da 40 cm per garantire il massimo flusso di aria fresca.

SmartControl: controllo remoto intelligente grazie al suo telecomando e al suo display LCD per un uso facile e intuitivo.

3L Capacity: grazie al suo serbatoio d'acqua da 3 l raggiunge fino a 12 ore di autonomia di vapore acqueo.

Copper Engine: esclusivo motore 100 % in rame altamente efficiente, affidabile e di massima durabilità. Integra il sistema di sicurezza ThermoSafe per allungare la vita utile del ventilatore evitando problemi tecnici e avarie indesiderate.

Adjustable Mist: adatta in modo indipendente il vapore acqueo per creare differenti ambienti nella tua casa o terrazza.

3Speed Function: bassa-Notte, media-Eco e alta-Turbo.

3Modes Pro: adatta le modalità d'aria alle tue necessità, TURBO, SLEEP ed ECO.

CoolTimer: dispone di timer programmabile fino a 7,5 h trascorse le quali il ventilatore si spegnerà automaticamente.

RotateWind: modalità di oscillazione delle pale per fornire una maggiore angolazione di areazione e offrire un'ampia zona di freschezza.

SecuritySystem: sistema di sicurezza integrale formato dai seguenti elementi: griglia di sicurezza, pale fabbricate con materiale semi-morbido AS e base robusta e stabile di grande superficie per garantire una totale stabilità.


MinimalDesign: design minimalista molto curato, con linee eleganti che si adattano alla tua casa.


Health&Safety: il ventilatore è conforme alle norme vigenti in materia di sicurezza e protezione dell'ambiente.


Easytomove: facile da trasportare e riporre grazie alle sue ruote.


COMPOSIZIONE:

Corpo del ventilatore, ,Telecomando, ,Manuale di istruzioni

 45 x 28 x 67 cm 6.85 kg
67 x 28 x 45 cm 6.85 kg

 46 x 40 x 124 cm 5.45 kg

 220-240 V 50 Hz
90 W

 8435484059534 (Scatola)
18435484059531 (master)
05953



EnergySilence 790 Freshessence Ionic

Nebulizzatore digitale da 5 pale, motore in rame, con funzione ionizzatore, diffusore di aroma e insetticida. Pastiglie non incluse.

CARATTERISTICHE:

Tecnologia nebulizzatore FreshEssence che rinfresca l'ambiente con microparticelle d'acqua. Godi di un ambiente piacevole con la migliore fragranza e il massimo comfort.

Sistema EnergySilence Technology che dona una profonda sensazione d'aria fresca all'istante in modo totalmente silenzioso.

Tecnologia AirFlow5: sistema formato da 5 pale dal grande diametro per garantire il massimo flusso d'aria fresca in modo più efficiente.

Controllo remoto intelligente SmartControl grazie al suo telecomando e al suo display LCD per un uso facile e intuitivo.

Esclusivo motore 100 % in rame Copper Engine altamente efficiente, affidabile e di massima durabilità. Allunga la vita utile del ventilatore evitando problemi tecnici e avarie indesiderate grazie al sistema di sicurezza ThermoSafe.

Funzione ionizzatore che genera ioni negativi per eliminare le particelle di polvere presenti nell'ambiente. Godi di un ambiente con aroma piacevole grazie al sistema PureAroma per poter versare il liquido aromatico in un serbatoio speciale. Liquidi aromatici non inclusi.

3 velocità per adattare l'intensità del flusso d'aria (bassa-Notte, media-Eco e alta-Turbo).

Il suo serbatoio dalla grande capacità da 3,1 l raggiunge fino a 12 ore di autonomia di vapore acqueo, per godere dei migliori ambienti durante tutta la giornata. Inoltre, è dotato di un indicatore di serbatoio che si accende nel caso di essere al minimo.

Sistema Adjustable Mist con 3 velocità di vapore per adattare in modo indipendente il vapore acqueo e creare differenti ambienti nella tua casa o terrazza.

Timer programmabile fino a 12 ore trascorse le quali il ventilatore si spegnerà automaticamente, per fornire la massima comodità durante l'uso e risparmiare energia.

Modalità Rotate Wind di oscillazione delle pale per fornire una maggior angolazione di areazione e un'ampia zona di freschezza.

Sistema Total Control che permette di selezionare l'angolazione del flusso d'aria.

Security System: sistema di sicurezza integrale formato dai seguenti elementi:


Griglia di sicurezza che impedisce l'accesso alle pale.
Pale fabbricate con materiale semimorbido AS per una maggiore sicurezza.


Base robusta e stabile di gran superficie per garantire totale stabilità.


Minimal Design.


COMPOSIZIONE:

Corpo del ventilatore, ,Telecomando, ,Manuale di istruzioni

 45.5 x 33 x 66.5 cm 8 kg
66.5 x 33 x 45.5 cm 8 kg

 46 x 40 x 124 cm 7.5 kg

 220-240 V 50 Hz
90 W

 8435484059541 (Scatola)
18435484059548 (master)
05954





ENERGYSILENCE 490
FRESHESSENCE



ENERGYSILENCE 590
FRESHESSENCE



ENERGYSILENCE 690
FRESHESSENCE



ENERGYSILENCE 790
FRESHESSENCE IONIC

<i>Codice prodotto</i>	8195	5952	5953	5954
<i>Potenza (W)</i>	90	90	90	90
<i>Diametro</i>	16	16	16	16
<i>N.° di pale</i>	5	5	5	5
<i>Serbatoio (L)</i>	2.8	3	3	3.1
<i>Timer (h)</i>	7.5	2	7.5	12
<i>Funzione Ionizzatore</i>	✗	✗	✗	✓
<i>Funzione antinsetticida</i>	✗	✗	✗	✓
<i>Funzione diffusore di aromi</i>	✗	✗	✗	✓
<i>Oscillazione automatica</i>	✓	✓	✓	✓
<i>Telecomando</i>	✓	✗	✓	✓
<i>Display LED</i>	✗	✗	✓	✓

Condizionatori da tavolo

Capacità massima: 500 ml.

Velocità: 3-4.

Timer.

Oscillazione.

Controllo Touch

Luce LED.

Telecomando.



EnergySilence 500 DeskChill Smart

Climatizzatore da tavolo da 500 ml, controllo touch, display digitale e timer.

CARATTERISTICHE:

Freschezza istantanea: riesce a generare freschezza in modo rapido e con una capacità del serbatoio di 500 ml consente un uso prolungato. Più fredda è l'acqua più freschezza genererà.

Controllo touch: per un maggiore comfort durante la selezione della configurazione del climatizzatore. Inoltre potrai vedere tutte le configurazioni selezionate sul display.

3 velocità: dispone di 3 velocità che consentono di regolare l'intensità del flusso d'aria in base alle esigenze di ogni momento.

Timer programmabile: programma fino a un massimo di 8 ore il funzionamento del tuo ventilatore.

Spegnimento automatico: dopo aver selezionato le ore d'uso, il climatizzatore si spegnerà in modo automatico.

Luce LED: il climatizzatore è dotato di una luce a LED con 7 colori selezionabili.


Manico superiore: è dotato di un manico nella parte superiore per essere trasportato facilmente da una stanza all'altra della casa.


Canale di riempimento: questo climatizzatore è dotato di un canale di riempimento che semplifica il processo di riempimento del serbatoio dell'acqua, rendendolo più comodo ed efficiente.


COMPOSIZIONE:


Climatizzatore, Manuale di istruzioni, Circuito di rifornimento



 17.5 x 13.5 x 26 cm 0.98 kg
42.5 x 37.8 x 54.5 cm 12.6 kg

 11.5 x 17 x 23 cm 725 kg

 220 V 50 Hz
6 W

 8435484083584 (Scatola)
18435484083581 (master)
08358

EnergySilence 600 DeskChill Rotate

Climatizzatore da tavolo da 500 ml, controllo touch, display digitale, oscillazione e timer.

CARATTERISTICHE:

Capacità di 600 ml: genera freschezza rapidamente e a lungo grazie al serbatoio da 600 ml. Più fredda è l'acqua più freschezza genererà.

Controllo touch: per un maggiore comfort durante la selezione della configurazione del climatizzatore. Inoltre potrai vedere tutte le configurazioni selezionate sul display.

4 velocità: permettono di regolare l'intensità del flusso d'aria in base alle tue necessità.

Oscillazione a 70°: permette di diffondere il flusso di aria fresca in più direzioni.

Timer fino a 6 ore: dotato di un timer programmabile fino a un massimo di 8 ore che consente di selezionare il tempo di funzionamento desiderato.

AutoOff: dopo aver selezionato le ore d'uso, il climatizzatore si spegnerà in modo automatico.


Luce a LED: il climatizzatore è dotato di una luce a LED con 7 colori selezionabili.


Facile da trasportare: è dotato di un manico sulla parte superiore per essere trasportato facilmente da una stanza all'altra della casa.


COMPOSIZIONE:


Climatizzatore, Manuale di istruzioni



 17.2 x 13.2 x 27.2 cm 1.17 kg
42 x 37.5 x 57 cm 14.9 kg

 11.5 x 16.5 x 24 cm 912 kg

 220 V 50 Hz
8 W

 8435484083577 (Scatola)
18435484083574 (master)
08357

EnergySilence 600 DeskChill Smart Rotate

Climatizzatore da tavolo da 300 ml, controllo touch, display digitale, oscillazione e timer.

CARATTERISTICHE:

Capacità di 300 ml: genera freschezza rapidamente e a lungo grazie al serbatoio da 300 ml. Più fredda è l'acqua più freschezza genererà.

Controllo touch: per un maggiore comfort durante la selezione della configurazione del climatizzatore. Inoltre potrai vedere tutte le configurazioni selezionate sul display.

4 velocità: permettono di regolare l'intensità del flusso d'aria in base alle tue necessità.

Oscillazione a 75°: permette di diffondere il flusso di aria fresca in più direzioni.

Timer fino a 8 ore: dotato di un timer programmabile fino a un massimo di 8 ore che consente di selezionare il tempo di funzionamento desiderato.

AutoOff: dopo aver selezionato le ore d'uso, il climatizzatore si spegnerà in modo automatico.


Luce a LED: il climatizzatore è dotato di una luce a LED con 7 colori selezionabili.


Facile da trasportare: è dotato di un manico sulla parte superiore per essere trasportato facilmente da una stanza all'altra della casa.


COMPOSIZIONE:


Climatizzatore, Manuale di istruzioni, Cavo di ricarica tipo C



 21 x 17 x 29.5 cm 1.05 kg
52.9 x 43.7 x 60.8 cm 16.8 kg

 14.5 x 19 x 28.5 cm 872 kg

 220 V 50 Hz
10 W

 8435484083560 (Scatola)
18435484083567 (master)
08356





ENERGYSILENCE 500
DESKCHILL SMART



ENERGYSILENCE 600
DESKCHILL ROTATE



ENERGYSILENCE 600
DESKCHILL SMART ROTATE

<i>Codice prodotto</i>	8358	8357	8356
<i>Capacità (ml)</i>	500	500	300
<i>Velocità</i>	3	4	4
<i>Timer (h)</i>	8	6	8
<i>Oscillazione</i>	✗	✓	✓
<i>Display LED</i>	✓	✓	✓
<i>Touchscreen</i>	✓	✓	✓
<i>Luce LED</i>	✓(7)	✓(7)	✓(7)
<i>Telecomando</i>	✗	✗	✗

Climatizzatori

Potenza massima: 80 W

Capacità máx.: 12 L.

Velocità: 3-12.

Timer.

Controllo Touch

Ionizzatore.

Telecomando.



EnergySilence 3500 Cool Compact

Condizionatore evaporativo da 65 W, capacità del serbatoio di 3,5 litri, 3 velocità e oscillazione.

CARATTERISTICHE:

Serbatoio da 3,5 litri di capacità che permette un funzionamento prolungato.

Grande potenza da 65 W che genera freschezza velocemente.

Il suo uso semplice permette di controllare comodamente il sistema di climatizzazione e di selezionarne in modo rapido e intuitivo il funzionamento.

Le 3 velocità del ventilatore permettono di regolare l'intensità del flusso d'aria in funzione delle necessità di ogni momento.

Oscillazione automatica di 70° che permette una distribuzione di aria fresca nella stanza in cui è ubicato.

Design compatto.


Il suo design è dotato di ruote multidirezionali che consentono di spostarlo senza fatica da una stanza all'altra.


Insieme al condizionatore, sono inclusi anche 2 refrigeratori per raffreddare l'acqua e in conseguenza quella anche l'aria.


COMPOSIZIONE:


Condizionatore d'aria, Manuale di istruzioni, Refrigeratori, Ruote



 57 x 31,5 x 27 cm 4.87 kg
57 x 31,5 x 27 cm 4.87 kg

 30 x 25 x 56 cm 4.08 kg

 220-240 V 50/60 Hz
65 W

 8435484083034 (Scatola)
18435484083031 (master)
08303

EnergySilence 3500 Cool Compact Smart

Condizionatore evaporativo da 65 W, capacità del serbatoio di 3,5 litri, 3 velocità, touch control, timer fino a 12 ore e oscillazione.

CARATTERISTICHE:

Serbatoio da 3,5 litri di capacità che permette un funzionamento prolungato.

Grande potenza da 65 W che genera freschezza velocemente.

Il suo pannello di controllo superiore touchscreen permette di controllare il funzionamento del condizionatore in modo comodo e semplice. Possiede inoltre un telecomando per controllare comodamente l'aria condizionata da qualsiasi luogo senza doversi avvicinare a quest'ultima per cambiare la configurazione selezionata.

Possiede 3 velocità e 2 modalità di funzionamento che permettono di regolare l'intensità del flusso d'aria in funzione delle necessità di ogni momento.

Oscillazione automatica di 70° che permette una distribuzione di aria fresca nella stanza in cui è ubicato.

È possibile programmare il timer per un massimo di 12 ore per selezionare il tempo di funzionamento desiderato, dopodiché si spegnerà.


Design compatto.


Insieme al condizionatore, sono inclusi anche 2 refrigeratori per raffreddare l'acqua e in conseguenza quella anche l'aria.


COMPOSIZIONE:


Condizionatore d'aria, Manuale di istruzioni, Refrigeratori, Telecomando



 63,4 x 28,4 x 27,5 cm 3.8 kg
63,4 x 28,4 x 27,5 cm 3.8 kg

 26 x 26 x 59 cm 2.93 kg

 220-240 V 50/60 Hz
65 W

 8435484083041 (Scatola)
18435484083048 (master)
08304

EnergySilence 2000 SkyCool

Climatizzatore evaporativo a torre da 60 W, 3 l e 3 velocità con oscillazione.

CARATTERISTICHE:

60 W: potenza elevata per generare rapidamente freschezza.

3 litri: grande capacità che permette un funzionamento prolungato. Più fredda è l'acqua più freschezza genererà.

3 velocità: Low, Medium e High, in modo da poterle adattare l'uso in base alle proprie esigenze in qualsiasi momento.

41 pollici: consentono di aumentare il flusso d'aria, favorendo così il processo di raffreddamento dell'ambiente.

Diffusore di aromi: il climatizzatore è compatibile con gli oli essenziali e funziona quindi come diffusore di aromi.

Oscillazione a 50°: permette di diffondere il flusso di aria fresca in più direzioni.


Facile da usare: il controllo manuale consente di selezionare facilmente la velocità e le impostazioni di oscillazione desiderate.


Facile da trasportare: è dotato di un manico sulla parte superiore per essere trasportato facilmente da una stanza all'altra della casa.


COMPOSIZIONE:


Climatizzatore, Manuale di istruzioni, 2 Refrigeranti



 99.5 x 23.5 x 21.5 cm 4.5 kg
99.5 x 23.5 x 21.5 cm 4.5 kg

 29 x 29 x 98 cm 4.49 kg

 220-240 V 50 Hz
60 W

 8435484082235 (Scatola)
18435484082232 (master)
08223

Climatizzatore EnergySilence 2000 Cool Tower

Condizionatore evaporativo a torre da 60 W, 2 l e 3 velocità con oscillazione.

CARATTERISTICHE:

Grande potenza da 60 W che consente generare freschezza in modo rapidamente.

Serbatoio da 2 litri di capacità che permette un funzionamento prolungato. Più fredda è l'acqua più freschezza genererà.

Le sue 3 velocità, Low, Medium e High permettono adattare l'uso secondo la necessità di ogni momento.

I suoi 39", equivalenti a 1 metro, permettono che il flusso d'aria sia maggiore, collaborando in questo modo al processo di raffreddamento dell'ambiente.

Il serbatoio estraibile consente di essere trasportato con facilità verso il rubinetto più vicino per riempirlo e metterlo di nuovo in funzione.

L'oscillazione di 60 gradi permette diffondere verso più direzioni il flusso d'aria fresca. Inoltre, è possibile selezionare un luogo fisso desiderato.

Il condizionatore possiede un filtro d'aria nella parte posteriore capace di trattenere le particelle più grandi presenti nell'aria.

È dotato di un manico nella parte superiore per essere trasportato facilmente da una stanza all'altra della casa.

Il suo semplice controllo manuale consente selezionare facilmente la configurazione desiderata della velocità e oscillazione

Grazie alla sua base, il condizionatore gode di grande stabilità.


Il suo grande flusso d'aria da 800 m³/h permette di refrigerare un grande volume dello stesso per ora.

Ha solo 59 decibel, generando poco rumore senza fastidi.


Assieme al condizionatore si includono 2 tavolette refrigeranti per diminuire la temperatura dell'acqua e del flusso d'aria.


COMPOSIZIONE:

Climatizzatore
Refrigeranti
,Manuale di istruzioni

 20.5 x 23 x 104 cm 5.6 kg
104 x 23.2 x 20.5 cm 5.6 kg

 30 x 30 x 105 cm 4.46 kg

 220 - 230 ~ V 50/60 Hz
60 W

 8435484052887 (Scatola)
18435484052884 (master)
05288



Climatizzatore EnergySilence 2000 Cool Tower Smart


Condizionatore evaporativo a torre da 60 W, 2 l, 3 velocità e 3 modalità con oscillazione, timer, touchscreen e display LED. Telecomando.

CARATTERISTICHE:


Grande potenza da 60 W che consente generare freschezza in modo rapidamente.
Serbatoio da 2 litri di capacità che permette un funzionamento prolungato. Più fredda è l'acqua più freschezza genererà.
Il telecomando permette un controllo totale del condizionatore con il maggiore comfort e senza sforzi.
Il suo display LED mostra la temperatura ambiente e permette visualizzare la configurazione selezionata grazie alle due icone.
Possiede un timer fino ad un massimo di 8 ore per selezionare il tempo di funzionamento desiderato, una volta terminato si spegnerà.
Le sue 3 velocità, Low, Medium e High permettono adattare l'uso secondo la necessità di ogni momento.
È dotato di 3 modalità: Normale, Sleep per ridurre al minimo i decibel, Eco per il risparmio energetico.
I suoi 39", equivalenti a 1 metro, permettono che il flusso d'aria sia maggiore, collaborando in questo modo al processo di raffreddamento dell'ambiente.
Controllo touch per un maggiore comfort durante la selezione della configurazione del condizionatore.
Il condizionatore possiede un termometro grazie al quale è possibile visualizzare sul display LED la temperatura della casa in tempo reale.
Il serbatoio estraibile consente di essere trasportato con facilità verso il rubinetto più vicino per riempirlo e metterlo di nuovo in funzione.
L'oscillazione di 60 gradi permette diffondere verso più direzioni il flusso d'aria fresca. Inoltre, è possibile selezionare un luogo fisso desiderato.
Il condizionatore possiede un filtro d'aria nella parte posteriore capace di trattenere le particelle più grandi presenti nell'aria.
È dotato di un manico nella parte superiore per essere trasportato facilmente da una stanza all'altra della casa.
Il suo semplice controllo manuale consente selezionare facilmente la configurazione desiderata della velocità e oscillazione.
Grazie alla sua base, il condizionatore gode di grande stabilità.
Il suo grande flusso d'aria da 800 m³/h permette di refrigerare un grande volume dello stesso per ora.
Ha solo 59 decibel, generando poco rumore senza fastidi.
Assieme al condizionatore si includono 2 tavolette refrigeranti per diminuire la temperatura dell'acqua e del flusso d'aria.


COMPOSIZIONE:

Condizionatore d'aria, Manuale di istruzioni, Refrigeratori, Telecomando

 20 x 23.5 x 104 cm 5.65 kg
104 x 23.2 x 20.5 cm 5.65 kg

 30 x 30 x 104 cm 4.52 kg

 220 - 230 ~ V 50/60 Hz
60 W

 8435484052894 (Scatola)
18435484052891 (master)
05289



EnergySilence 5000 Cool Wave


Climatizzatore evaporativo da 28 W, con motore DC, 5 L e 12 velocità con oscillazione.


CARATTERISTICHE:


28 W di potenza: riesce a generare rapidamente freschezza grazie a un motore a corrente continua che lo rende molto più efficiente.
Capacità di 5 L: genera freschezza rapidamente e a lungo grazie al serbatoio da 5 L. Più fredda è l'acqua più freschezza genererà.
Display a LED e telecomando: grazie al telecomando, è possibile controllare comodamente tutte le funzioni del climatizzatore e, grazie al display a LED, è possibile visualizzare la funzione selezionata.
Controllo touch: è possibile selezionare il funzionamento del climatizzatore anche in modalità touch e visualizzare le impostazioni sul display.
12 velocità: permettono di regolare l'intensità del flusso d'aria in base alle necessità di ogni momento.
3 velocità e 3 modalità: scegli fra la modalità Normal, Nature o Sleep e regola l'intensità del flusso dell'aria in base ai tuoi bisogni.
Timer fino a 9 ore: dotato di un timer programmabile fino a un massimo di 8 ore che consente di selezionare il tempo di funzionamento desiderato.
Oscillazione a 360°: favorisce la corretta distribuzione dell'aria fresca nella stanza in cui è collocato.


COMPOSIZIONE:

Climatizzatore, Manuale di istruzioni, Refrigeratore (1), Telecomando, Pila telecomando (2025)

 72.15 x 26.5 x 34 cm 5.5 kg
72.15 x 26.5 x 34 cm 5.5 kg

 23 x 29 x 69 cm 4.43 kg

 220-240 V 50/60 Hz
28 W

 8435484081993 (Scatola)
18435484081990 (master)
08199



Condizionatore Evaporativo EnergySilence 5500 Pure Tech

Condizionatore evaporativo 3 in 1 Funzione di raffreddamento, ionizzatore e ventilatore.
Capacità 12 l. 3 velocità. Telecomando. Display LCD. 500 m³/h di portata d'aria. Timer 12 ore.

CARATTERISTICHE:

ClimaCare 3 in 1: con funzione da freddo, ionizzatore e ventilatore.

AirFlow 500: grande flusso d'aria fino a 500 m³/h per rinfrescare le stanze in modo rapido e uniforme.

12L Capacity Pro: grande serbatoio d'acqua con una capacità professionale di 12 litri per un uso prolungato.

IonFunction: include funzione ionizzatore che ristabilisce l'equilibrio naturale e purifica l'aria mediante l'emissione di ioni positivi.

SmartControl: telecomando incluso per garantire la massima praticità e un controllo comodo da divano o dal letto.

TouchControl: display touch dal design avanzato per un facile utilizzo.

EcoMode: modalità Eco per un consumo più efficiente e il massimo risparmio sulla bolletta elettrica.

SleepMode: modalità sleep per momenti di riposo e ore notturne.

3 Speed Function: grazie alle 3 velocità regolabili, è possibile selezionare la velocità e l'intensità ideali in qualsiasi momento.

Auto-swing function: oscillazione automatica delle pale interne fino a fino a 120° per fornire una maggiore angolazione di areazione e massimizzare la zona di freschezza.

Humidify Technology: umidifica l'ambiente per migliorare la qualità dell'aria e consente di utilizzare gli aromi presenti nell'acqua.

TimeControl: display LCD di facile utilizzo con un timer fino a 12 ore per selezionare il tempo di funzionamento desiderato.

Waterfull indicator: indicatore dell'acqua che avverte quando il serbatoio è vuoto per garantire il corretto funzionamento del prodotto.

Icepack: include refrigeratori d'acqua per ottimizzare la funzione di raffreddamento.

EnergySave: alta efficienza energetica con un basso consumo da 80 W in modo freddo.


UltraSilence System: sistema silenzioso con un livello di rumorosità minimo di < 65 dB.


AirPure: include un avanzato sistema di filtraggio di polvere e particelle per respirare un'aria più pulita, senza polline, acari, virus e batteri.


Plug&Play portable: portatile per un trasporto facile e veloce.


COMPOSIZIONE:

Condizionatore d'aria, Manuale di istruzioni, Refrigeratori, Telecomando

 43 x 39 x 83 cm 25 kg
43 x 39 x 83 cm 25 kg

 34 x 36 x 81 cm 7.59 kg

 220-240 ~ V 50/60 Hz
80 W

 8435484058766 (Scatola)
18435484058763 (master)
05876



Condizionatore Evaporativo EnergySilence 6500 Pure Tech

Climatizzatore evaporativo da freddo e caldo, flusso d'aria fino a 500 m³/h con telecomando.

CARATTERISTICHE:

ClimaCare 4in1: climatizzatore evaporativo 4 in 1 con funzione da freddo, caldo, ionizzatore e ventilatore.

IonFunction: include funzione ionizzatore che ristabilisce l'equilibrio naturale e purifica l'aria mediante l'emissione di ioni positivi.

SmartMode: modalità di uso normale che ottimizza il funzionamento in ogni funzione.

EcoMode: modalità Eco per un consumo più efficiente.

SleepMode: modalità sleep per momenti di riposo e ore notturne.

Smart Control: maggiore adattabilità con 3 livelli di intensità in funzione calore e 2 livelli di velocità in funzione ventilatore.

AirFlow 500: grande flusso d'aria fino a 500 m³/h per refrigerare le stanze da 15 a 20 m² in modo rapido e uniforme.

Auto-swing function: oscillazione automatica delle pale fino a fino a 120° per fornire una maggiore angolazione di areazione e massimizzare la zona di freschezza.

SmartCare System: umidifica l'ambiente per migliorare la qualità dell'aria e permette l'uso di repellenti e aromi nell'acqua per ottenere determinati effetti sull'ambiente.

Easy Control: sistema con display LED molto facile da usare con un timer fino a 12 ore. Include un telecomando per controllarlo in modo facile e comodo.

WaterControl: include IcePack e un serbatoio integrato da 12 litri con finestra frontale per controllare il livello d'acqua.

EnergySave: maggior efficienza energetica con un basso consumo da soli 80 W in modo freddo.


UltraSilence System: livello minimo sonoro con un sistema più silenzioso che altri apparati del mercato.


AirPure: include un avanzato sistema di filtraggio di polvere e particelle per respirare un'aria più pulita, senza polline, acari, virus e batteri.


Easy to move: incorpora ruote multidirezionali per poterlo spostare comodamente e rendere possibile il suo trasporto.


COMPOSIZIONE:

Corpo del condizionatore
,Telecomando
,Manuale di istruzioni

 43 x 39 x 83 cm 9.95 kg
43.5 x 39 x 83.3 cm 9.95 kg

 34 x 36 x 81 cm 8 kg

 220-240 V 50 Hz
Potencia frío 80 , potencia eléctrica 2000 W

 8435484059558 (Scatola)
18435484059555 (master)
05955





ENERGYSILENCE
3500 COOL
COMPACT



ENERGYSILENCE
3500 COOL
COMPACT SMART



ENERGYSILENCE
5000 COOL WAVE



ENERGYSILENCE
5500 PURE TECH



ENERGYSILENCE
6500 PURE TECH

<i>Codice prodotto</i>	8303	8304	8199	5876	5955
<i>Potenza (W)</i>	65	65	28	90	90
<i>Capacità (L)</i>	3,5	3,5	5	12	12
<i>Velocità</i>	3	3	12	3	3
<i>Oscillazione</i>	✓	✓	✓	✓	✓
<i>Include refrigeratori</i>	✓	✓	✓	✓	✓
<i>Touchscreen</i>	✗	✓	✓	✓	✓
<i>Telecomando</i>	✗	✓	✓	✓	✓
<i>Timer</i>	✗	✓(12)	✓(9)	✓(12)	✓(12)
<i>Display LED</i>	✗	✓	✓	✓	✓
<i>Ionizzatore</i>	✗	✗	✗	✓	✓
<i>Modalità riscaldamento</i>	✗	✗	✗	✗	✓
<i>Ruote</i>	✓	✗	✗	✓	✓



ENERGYSILENCE
2000 SKYCOOL



ENERGYSILENCE
2000 COOL
TOWER



ENERGYSILENCE
2000 COOL
TOWER SMART

<i>Codice prodotto</i>	8223	5288	5289
<i>Potenza (W)</i>	60	60	60
<i>Capacità (L)</i>	3	2	2
<i>Velocità</i>	3	3	3
<i>Altezza (")</i>	41	39	39
<i>Oscillazione</i>	✓	✓	✓
<i>Include refrigeratori</i>	✓	✓	✓
<i>Touchscreen</i>	✗	✗	✓
<i>Telecomando</i>	✗	✗	✓
<i>Timer</i>	✗	✗	✓
<i>Display LED</i>	✗	✗	✓
<i>Opzione di diffusore di aromi</i>	✓	✗	✗

Condizionatori portatili

Refrigerazione 14000 BTU max.

Capacità di raffreddamento: 30 m² máx.

Velocità: 2-3.

App e telecomando.

Timer.

Deumidific: fino a 29 l/giorno.

Riscaldamento: 10000 BTU max.



Condizionatore portatile ForceClima 7100 Soundless

Condizionatore portatile da 7000 BTU con telecomando.

CARATTERISTICHE:

Condizionatore portatile con una grande capacità di raffreddamento da 7000 BTU. Questa capacità permette di raggiungere facilmente la temperatura desiderata nella stanza in modo rapido ed efficace.

Tecnologia Soundless. Sistema che garantisce un funzionamento più silenzioso e riduce le vibrazioni per un maggiore comfort.

Possiede un telecomando per controllare comodamente il condizionatore da qualsiasi luogo senza doversi avvicinare per cambiare la configurazione.

La sua grande copertura da 20 m² permette di adattare e modificare la temperatura della stanza secondo i gradi desiderati.

Il display LED mostra tutte le configurazioni possibili e quelle in uso in ogni momento al fine di offrire un semplice controllo dell'aria condizionata.

Il condizionatore è dotato di 4 modalità di funzionamento: modalità Ventilatore, Refrigerazione, Riscaldamento, Deumidificazione e Notte.

Le 2 velocità del condizionatore permettono di adattare il suo funzionamento secondo la necessità in ogni momento, velocità Bassa o Low e velocità Alta o High.

La sua modalità Deumidificazione è capace di captare fino a un massimo di 20 litri al giorno, per un ambiente più sano della tua casa.

È possibile programmare il timer per un massimo di 24 ore per selezionare il tempo di funzionamento desiderato, una volta terminato si spegnerà automaticamente.

Il condizionatore utilizza il gas R-290 rispettoso dell'ambiente e non contaminante.

La sua grande potenza da 780 W permette al condizionatore di coprire aree da 20 m² e raggiungere la temperatura desiderata in poco tempo.

Il condizionatore possiede un tubo di drenaggio d'acqua per poterlo mantenere in funzione in ogni momento.


Filtro d'aria capace di frenare le particelle più grandi dell'aria e ottenere in questo modo una maggiore qualità dello stesso.


Le sue ruote multidirezionali 360° e i suoi manici permettono di spostare il condizionatore da una stanza all'altra in modo semplice, comodo e senza sforzi.


Include kit di installazione per finestre.


COMPOSIZIONE:

Condizionatore
,Kit per finestre
,Telecomando
,Manuale

 37 x 34 x 85 cm 22.65 kg
37 x 34 x 85 cm 22.65 kg

 33 x 32.5 x 67.5 cm 19.1 kg

 220-240 V 50 Hz
Cooling Capacity: 7000 BTU/h (2,06 k) W

 8435484081702 (Scatola)
18435484081709 (master)
08170



Condizionatore portatile ForceClima 7400 Soundless Touch

Condizionatore portatile da 7000 BTU con telecomando e controllo touch.

CARATTERISTICHE:

Condizionatore portatile con una grande capacità di raffreddamento da 7000 BTU. Questa capacità permette di raggiungere facilmente la temperatura desiderata nella stanza in modo rapido ed efficace.

Tecnologia Soundless. Sistema che garantisce un funzionamento più silenzioso e riduce le vibrazioni per un maggiore comfort.

Il suo pannello di controllo superiore touch permette di controllare il funzionamento del condizionatore in modo comodo e semplice.

Possiede un telecomando per controllare comodamente il condizionatore da qualsiasi luogo senza doversi avvicinare per cambiare la configurazione.

La sua grande copertura da 20 m² permette di adattare e modificare la temperatura della stanza secondo i gradi desiderati.

Il display LED mostra tutte le configurazioni possibili e quelle in uso in ogni momento al fine di offrire un semplice controllo dell'aria condizionata.

Il condizionatore è dotato di 4 modalità di funzionamento: modalità Ventilatore, Refrigerazione, Riscaldamento, Deumidificazione e Notte.

Le 2 velocità del condizionatore permettono di adattare il suo funzionamento secondo la necessità in ogni momento, velocità Bassa o Low e velocità Alta o High.

La sua modalità Deumidificazione è capace di captare fino a un massimo di 20 litri al giorno, per un ambiente più sano della tua casa.

È possibile programmare il timer per un massimo di 24 ore per selezionare il tempo di funzionamento desiderato, una volta terminato si spegnerà automaticamente.

Il condizionatore utilizza il gas R-290 rispettoso dell'ambiente e non contaminante.

La sua grande potenza da 792 W permette al condizionatore di coprire aree da 20 m² e raggiungere la temperatura desiderata in poco tempo.

Il condizionatore possiede un tubo di drenaggio d'acqua per poterlo mantenere in funzione in ogni momento.


Filtro d'aria capace di frenare le particelle più grandi dell'aria e ottenere in questo modo una maggiore qualità dello stesso.

Le sue ruote multidirezionali 360° e i suoi manici permettono di spostare il condizionatore da una stanza all'altra in modo semplice, comodo e senza sforzi.


Include kit di installazione per finestre.


COMPOSIZIONE:

Condizionatore
,Kit per finestre
,Telecomando
,Manuale

 37 x 34 x 84 cm 21.96 kg
37 x 34 x 84 cm 21.96 kg

 33 x 32.5 x 67.5 cm 19.1 kg

 220-240 V 50 Hz
Cooling Capacity: 7000 BTU/h (2,06 k) W

 8435484081719 (Scatola)
18435484081716 (master)
08171



ForceClima 7150 Style

Condizionatore portatile da 7000 BTU con telecomando e controllo touch per un comfort totale.

CARATTERISTICHE:

Condizionatore portatile: con una grande capacità di raffreddamento da 7000 BTU equivalenti a 1750 capacità frigorifere. Otterrai la temperatura desiderata della stanza in modo rapido e efficiente.

Ampia area di copertura: adatta e modifica la temperatura della stanza fino a 20 m².

Telecomando incluso: controlla il condizionatore comodamente da qualsiasi luogo. Inoltre, il pannello di controllo touch consente di controllare il funzionamento del condizionatore in modo comodo e semplice.

Display a LED: controlla tutte le impostazioni possibili in un colpo d'occhio sul suo display a LED.

4 modalità di funzionamento: modalità Ventilatore, Refrigerazione, Deumidificazione e Notte.

2 velocità del condizionatore: adatta il suo funzionamento in base alle necessità di ogni momento. È possibile scegliere tra velocità Bassa o Low e velocità Alta o High.

Modalità deumidificazione: è capace di captare fino a un massimo di 20 litri al giorno, per un ambiente più sano della tua casa.

Timer: programma il funzionamento del condizionatore per un massimo di 24 ore. Una volta trascorso il tempo, l'aria condizionata si spegnerà sola.

Gas R-290: ecologico e poco inquinante.


Ruote multidirezionali a 360°: permettono di spostare il condizionatore da una stanza all'altra in modo facile, comodo e con poco sforzo.


Accessori: kit di installazione per finestre compreso.


COMPOSIZIONE:


Condizionatore portatile, Manuale di istruzioni, Telecomando, Kit di installazione per finestre, Ruote



 33.5 x 39 x 88 cm 25.55 kg
33.5 x 39 x 88 cm 25.55 kg

 34 x 26.5 x 70 cm 20.73 kg

 220-240 V 50 Hz
785 W

 8435484081627 (Scatola)
18435484081624 (master)
08162

Condizionatore portatile ForceClima 7500 Soundless Connected

Condizionatore portatile da 7000 BTU con telecomando, controllo touch e controllo via Wi-Fi.

CARATTERISTICHE:

Condizionatore portatile con una grande capacità di raffreddamento da 7000 BTU. La capacità permette raggiungere facilmente la temperatura desiderata nella stanza in modo rapido ed efficace.

Tecnologia Soundless. Sistema che garantisce un funzionamento più silenzioso e riduce le vibrazioni per un maggiore comfort.

Il dispositivo può essere configurato a distanza attraverso una connessione Wi-Fi per un controllo totale del dispositivo del tuo Smartphone da qualsiasi luogo.

Possiede un telecomando per controllare comodamente il condizionatore da qualsiasi luogo senza doversi avvicinare per cambiare la configurazione. Il suo pannello di controllo superiore touch permette di controllare il funzionamento del condizionatore in modo comodo e semplice.

Il display LED mostra tutte le configurazioni possibili e quelle in uso in ogni momento al fine di offrire un semplice controllo dell'aria condizionata.

Il condizionatore è dotato di 4 modalità di funzionamento: modalità Ventilatore, Refrigerazione, Riscaldamento, Deumidificazione e Notte.

Le 2 velocità del condizionatore permettono di adattare il suo funzionamento secondo la necessità in ogni momento, velocità Bassa o Low e velocità Alta o High.

La sua modalità Deumidificazione è capace di captare fino a un massimo di 20 litri al giorno, per un ambiente più sano della tua casa.

È possibile programmare il timer per un massimo di 24 ore per selezionare il tempo di funzionamento desiderato, una volta terminato si spegnerà automaticamente.

Il condizionatore utilizza il gas R-290 rispettoso dell'ambiente e non contaminante.

La sua grande potenza da 792 W permette al condizionatore di coprire aree da 20 m² e raggiungere la temperatura desiderata in poco tempo.

Il condizionatore possiede un tubo di drenaggio d'acqua per poterlo mantenere in funzione in ogni momento.


Filtro d'aria capace di frenare le particelle più grandi dell'aria e ottenere in questo modo una maggiore qualità dello stesso.


Le sue ruote multidirezionali 360° e i suoi manici permettono di spostare il condizionatore da una stanza all'altra in modo semplice, comodo e senza sforzi.


Include kit di installazione per finestre.


COMPOSIZIONE:

Condizionatore
,Kit per finestre
,Telecomando
,Manuale

 36.7 x 33 x 85 cm 22.08 kg
36.7 x 33 x 85 cm 22.08 kg

 33 x 32.5 x 67.5 cm 19.1 kg

 220-240 V 50 Hz
Cooling Capacity: 7000 BTU/h (2,06 k) W

 8435484081726 (Scatola)
18435484081723 (master)
08172



ForceClima 7550 Style Connected

Condizionatore portatile di design da 7000 BTU con controllo wifi, touch panel e telecomando per un comfort totale.

CARATTERISTICHE:

Condizionatore portatile: con una grande capacità di raffreddamento da 7000 BTU equivalenti a 1750 capacità frigorifere. Otterrai la temperatura desiderata della stanza in modo rapido e efficiente.

Ampia area di copertura: adatta e modifica la temperatura della stanza fino a 20 m².

Wifi: il dispositivo può essere configurato in remoto tramite una connessione wifi, in modo da avere il pieno controllo del dispositivo sul proprio smartphone da qualsiasi luogo.

Telecomando compreso: controlla il condizionatore comodamente da qualsiasi luogo. Inoltre, il pannello di controllo touch consente di controllare il funzionamento del condizionatore in modo comodo e semplice.

Display a LED: controlla tutte le impostazioni possibili in un colpo d'occhio sul suo display a LED.

4 modalità di funzionamento: modalità Ventilatore, Refrigerazione, Deumidificazione e Notte.

2 velocità del condizionatore: adatta il suo funzionamento in base alle necessità di ogni momento. È possibile scegliere tra velocità Bassa o Low e velocità Alta o High.

Modalità deumidificazione: è capace di captare fino a un massimo di 20 litri al giorno, per un ambiente più sano della tua casa.

Timer: programma il funzionamento del condizionatore per un massimo di 24 ore. Una volta trascorso il tempo, il condizionatore si spegnerà.

Gas R-290: ecologico e poco inquinante.


Ruote multidirezionali a 360°: permettono di spostare il condizionatore da una stanza all'altra in modo facile, comodo e con poco sforzo.


Accessori: kit di installazione su finestre compreso.


COMPOSIZIONE:


Condizionatore portatile, Manuale di istruzioni, Telecomando, Kit di installazione per finestre, Ruote



 39 x 32.8 x 87 cm 15 kg
39 x 32.8 x 87 cm 15 kg

 34 x 26.5 x 70 cm 20.73 kg

 220-240 V 50 Hz
785 W

 8435484081634 (Scatola)
18435484081631 (master)
08163

Condizionatore portatile ForceClima 9100 Soundless

Condizionatore portatile da 9000 BTU con telecomando.

CARATTERISTICHE:

Condizionatore portatile con una grande capacità di raffreddamento da 9000 BTU. Questa capacità permette di raggiungere facilmente la temperatura desiderata nella stanza in modo rapido ed efficace.

Tecnologia Soundless. Sistema che garantisce un funzionamento più silenzioso e riduce le vibrazioni per un maggiore comfort.

Il suo pannello di controllo superiore touch permette di controllare il funzionamento del condizionatore in modo comodo e semplice.

Possiede un telecomando per controllare comodamente il condizionatore da qualsiasi luogo senza doversi avvicinare per cambiare la configurazione.

La sua grande copertura da 25 m² permette di adattare e modificare la temperatura della stanza secondo i gradi desiderati.

Il display LED mostra tutte le configurazioni possibili e quelle in uso in ogni momento al fine di offrire un semplice controllo dell'aria condizionata.

Il condizionatore è dotato di 4 modalità di funzionamento: modalità Ventilatore, Refrigerazione, Riscaldamento, Deumidificazione e Notte.

Le 2 velocità del condizionatore permettono di adattare il suo funzionamento secondo la necessità in ogni momento, velocità Bassa o Low e velocità Alta o High.

La sua modalità Deumidificazione è capace di captare fino a un massimo di 24 litri al giorno, per un ambiente più sano della tua casa.

È possibile programmare il timer per un massimo di 24 ore per selezionare il tempo di funzionamento desiderato, una volta terminato si spegnerà automaticamente.

Il condizionatore utilizza il gas R-290 rispettoso dell'ambiente e non contaminante.

La sua grande potenza da 1010 W permette al condizionatore di coprire aree da 25 m² e raggiungere la temperatura desiderata in poco tempo.

Il condizionatore possiede un tubo di drenaggio d'acqua per poterlo mantenere in funzione in ogni momento.


Filtro d'aria capace di frenare le particelle più grandi dell'aria e ottenere in questo modo una maggiore qualità dello stesso.

Le sue ruote multidirezionali 360° e i suoi manici permettono di spostare il condizionatore da una stanza all'altra in modo semplice, comodo e senza sforzi.


Include kit di installazione per finestre.


COMPOSIZIONE:

Condizionatore, Kit per finestre
Telecomando, Manuale

 38 x 39 x 86.5 cm 26.5 kg
38 x 39 x 86.5 cm 26.5 kg

 35 x 33.5 x 70 cm 22.2 kg

 220-240 V 50 Hz
Cooling Capacity: 9000 BTU/h (2,64 kW)

 8435484081733 (Scatola)
18435484081730 (master)
08173



ForceClima 9150 Style

Condizionatore portatile da 9000 BTU con telecomando e controllo touch per un comfort totale.

CARATTERISTICHE:

Condizionatore portatile: con una grande capacità di raffreddamento da 9000 BTU equivalenti a 2250 capacità frigorifere. Otterrai la temperatura desiderata della stanza in modo rapido e efficiente.

Ampia area di copertura: adatta e modifica la temperatura della stanza fino a 25 m2.

Telecomando: controlla il condizionatore comodamente da qualsiasi luogo. Inoltre, il pannello di controllo touch consente di monitorare il funzionamento del condizionatore in modo comodo e semplice.

Display a LED: controlla tutte le impostazioni possibili in un colpo d'occhio sul suo display a LED.

4 modalità di funzionamento: modalità Ventilatore, Refrigerazione, Deumidificazione e Notte.

2 velocità del condizionatore: adatta il suo funzionamento in base alle necessità di ogni momento. È possibile scegliere tra velocità Low e High.

Modalità deumidificazione: è capace di captare fino a un massimo di 24 litri al giorno, per un ambiente più sano della tua casa.

Timer: programma il funzionamento del condizionatore per un massimo di 24 ore. Una volta trascorso il tempo, il condizionatore si spegnerà.


Gas R-290: ecologico e poco inquinante.


Ruote multidirezionali a 360°: permettono di spostare il condizionatore da una stanza all'altra in modo facile, comodo e con poco sforzo.


Accessori: kit di installazione su finestre compreso.


COMPOSIZIONE:


Condizionatore portatile, Manuale di istruzioni, Telecomando, Kit di installazione per finestre, Ruote



 33.5 x 39 x 88 cm 25.55 kg
33.5 x 39 x 88 cm 25.55 kg

 34 x 26.5 x 70 cm 23.19 kg

 220-240 V 50 Hz
1000 W

 8435484081641 (Scatola)
18435484081648 (master)
08164

Condizionatore portatile ForceClima 9400 Soundless Heating

Condizionatore portatile da 9000 BTU con pompa di calore telecomando.

CARATTERISTICHE:

Condizionatore portatile con una grande capacità di raffreddamento da 9000 BTU. Questa capacità permette di raggiungere facilmente la temperatura desiderata nella stanza in modo rapido ed efficace.

Tecnologia Soundless. Sistema che garantisce un funzionamento più silenzioso e riduce le vibrazioni per un maggiore comfort.

La pompa di calore dell'aria condizionata permette essere utilizzato in inverno con il fine di aumentare la temperatura della stanza in cui è posizionato.

Possiede un telecomando per controllare comodamente l'aria condizionata da qualsiasi luogo senza avvicinarsi allo stesso per cambiare la configurazione selezionata.

La sua grande copertura da 25 m2 permette adattare e modificare la temperatura della stanza ai gradi desiderati per ridurre i gradi in estate o aumentarli in inverno.

Il display LED mostra tutte le configurazioni possibili e quelle in uso in ogni momento al fine di offrire un semplice controllo dell'aria condizionata.

Il condizionatore è dotato di 5 modalità di funzionamento: ventilazione, refrigerazione, riscaldamento, deumidificazione e modalità notte.

Le 2 velocità del condizionatore permettono di adattarne il funzionamento alle necessità in ogni momento, da bassa ad alta.

La sua modalità Deumidificazione è capace di captare fino a un massimo di 24 litri al giorno, per un ambiente più sano della tua casa.

È possibile programmare il timer per un massimo di 24 ore per selezionare il tempo di funzionamento desiderato, una volta terminato si spegnerà automaticamente.


Il condizionatore è dotato della funzione di oscillazione per rendere facile l'uscita dell'aria in tutte le direzioni e migliorare in questo modo la climatizzazione della stanza.


Possiede 3 sistemi di sicurezza. Sicurezza anti-gelo (se la temperatura si avvicina a 0° si spegne), sicurezza delle fuoriuscite (quando si riempie il serbatoio si spegne e lampeggia un luce rossa di "full tank") e sicurezza del compressore che allunga la vita utile (tarda 3 minuti per spegnersi progressivamente evitando in questo modo uno spegnimento brusco).


La sua classificazione energetica A garantisce un consumo moderato dell'elettricità grazie al suo eccellente funzionamento efficace ed efficiente.


COMPOSIZIONE:

Condizionatore, Kit per finestre
Telecomando, Manuale

 39 x 38 x 86.5 cm 26.4 kg
39 x 38 x 86.5 cm 26.4 kg

 36 x 33 x 70 cm 22.9 kg

 220-240 V 50 Hz
Cooling Capacity: 9000 BTU/h (2,64 k)
Heating Capacity: 7000 BTU/h (2,05K) W

 8435484081740 (Scatola)
18435484081747 (master)
08174



ForceClima 9450 Style Heating

Condizionatore portatile di design da 9000 BTU con pompa di calore, utilizzabile tutto l'anno, con telecomando e touch control per un comfort totale.

CARATTERISTICHE:

Condizionatore portatile: con una grande capacità di raffreddamento da 9000 BTU equivalenti a 2250 capacità frigorifere. Otterrai la temperatura desiderata della stanza in modo rapido e efficiente.

Ampia area di copertura: adatta e modifica la temperatura della stanza fino a 25 m2.

Pompa di calore del condizionatore: usalo anche nei giorni più freddi per aumentare la temperatura della tua casa.

Telecomando incluso: controlla il condizionatore comodamente da qualsiasi luogo. Inoltre, il pannello di controllo touch consente di monitorare il funzionamento del condizionatore in modo comodo e semplice.

Display a LED: controlla tutte le impostazioni possibili in un colpo d'occhio sul suo display a LED.

5 modalità di funzionamento: ventilazione, refrigerazione, riscaldamento, deumidificazione e notte.

2 velocità del condizionatore: adatta il suo funzionamento in base alle necessità di ogni momento. È possibile scegliere tra velocità Bassa o Low e velocità Alta o High.

Modalità deumidificazione: è capace di captare fino a un massimo di 24 litri al giorno, per un ambiente più sano della tua casa.

Timer: programma il funzionamento del condizionatore per un massimo di 24 ore. Una volta trascorso il tempo, il condizionatore si spegnerà.


Gas R-290: ecologico e poco inquinante.


Ruote multidirezionali a 360°: permettono di spostare il condizionatore da una stanza all'altra in modo facile, comodo e con poco sforzo.


Accessori: kit di installazione su finestre compreso.


COMPOSIZIONE:


Condizionatore portatile, Manuale di istruzioni, Telecomando, Kit di installazione per finestre, Ruote, Tubo di drenaggio



 33.5 x 39 x 88 cm 25.55 kg
33.5 x 39 x 88 cm 25.55 kg

 34 x 26.5 x 70 cm 23.19 kg

 220-240 V 50 Hz
1050 W

 8435484081658 (Scatola)
18435484081655 (master)
08165

Condizionatore portatile portátil ForceClima 9500 Soundless Heating Connected

Condizionatore portatile da 9000 BTU con pompa di calore e controllo Wi-Fi. Include telecomando.

CARATTERISTICHE:

Condizionatore portatile con una grande capacità di raffreddamento da 9000 BTU. Questa capacità permette di raggiungere facilmente la temperatura desiderata nella stanza in modo rapido ed efficace.

Tecnologia Soundless. Sistema che garantisce un funzionamento più silenzioso e riduce le vibrazioni per un maggiore comfort.

La pompa di calore dell'aria condizionata permette essere utilizzato in inverno con il fine di aumentare la temperatura della stanza in cui è posizionato.

Il dispositivo può essere configurato a distanza attraverso una connessione Wi-Fi per un controllo totale del dispositivo del tuo Smartphone da qualsiasi luogo.

Possiede un telecomando per controllare comodamente l'aria condizionata da qualsiasi luogo senza avvicinarsi allo stesso per cambiare la configurazione selezionata.

La sua grande copertura da 25 m2 permette adattare e modificare la temperatura della stanza ai gradi desiderati per ridurre i gradi in estate o aumentarli in inverno.

Il display LED mostra tutte le configurazioni possibili e quelle in uso in ogni momento al fine di offrire un semplice controllo dell'aria condizionata.

Il condizionatore è dotato di 5 modalità di funzionamento: ventilazione, refrigerazione, riscaldamento, deumidificazione e modalità notte.

La sua modalità Deumidificazione è capace di captare fino a un massimo di 24 litri al giorno.

È possibile programmare il timer per un massimo di 24 ore per selezionare il tempo di funzionamento desiderato, una volta terminato si spegnerà automaticamente.


Il condizionatore è dotato della funzione di oscillazione per rendere facile l'uscita dell'aria in tutte le direzioni e migliorare in questo modo la climatizzazione della stanza.


Possiede 3 sistemi di sicurezza. Sicurezza anti-gelo (se la temperatura si avvicina a 0° si spegne), sicurezza delle fuoriuscite (quando si riempie il serbatoio si spegne e lampeggia un luce rossa di "full tank") e sicurezza del compressore che allunga la vita utile (tarda 3 minuti per spegnersi progressivamente evitando in questo modo uno spegnimento brusco).


La sua classificazione energetica A garantisce un consumo moderato dell'elettricità grazie al suo eccellente funzionamento in modo efficace ed efficiente.


COMPOSIZIONE:

Condizionatore
,Kit per finestre
,Telecomando
,Manuale

 39 x 38 x 86.5 cm 27 kg
39 x 38 x 86.5 cm 27 kg

 36 x 33 x 70 cm 22.9 kg

 220-240 V 50 Hz
Cooling Capacity: 9000 BTU/h (2,64 k)
Heating Capacity: 7000 BTU/h (2,05K) W

 8435484081757 (Scatola)
18435484081754 (master)
08175



ForceClima 9550 Style Heating Connected

Condizionatore portatile di design da 9000 BTU con pompa di calore, utilizzabile tutto l'anno, con controllo wifi, pannello touch e telecomando per un comfort totale.

CARATTERISTICHE:

Condizionatore portatile: con una grande capacità di raffreddamento da 9000 BTU equivalenti a 2250 capacità frigorifere. Otterrai la temperatura desiderata della stanza in modo rapido e efficiente.

Ampia area di copertura: adatta e modifica la temperatura della stanza fino a 25 m².

Pompa di calore del condizionatore: usalo anche nei giorni più freddi per riscaldare la tua casa.

Wifi: controllo del dispositivo in remoto da qualsiasi luogo con il proprio smartphone.

Telecomando incluso: controlla il condizionatore comodamente da qualsiasi luogo. Inoltre, il pannello di controllo touch consente di monitorare il funzionamento del condizionatore in modo comodo e semplice.

Display a LED: controlla tutte le impostazioni possibili in un colpo d'occhio sul suo display a LED.

5 modalità di funzionamento: ventilazione, refrigerazione, riscaldamento, deumidificazione e notte.

2 velocità del condizionatore: adatta il suo funzionamento in base alle necessità di ogni momento. È possibile scegliere tra velocità Bassa o Low e velocità Alta o High.

Modalità deumidificazione: è capace di captare fino a un massimo di 24 litri al giorno, per un ambiente più sano della tua casa.

Timer: programma il funzionamento del condizionatore per un massimo di 24 ore. Una volta trascorso il tempo, il condizionatore si spegnerà.


Gas R-290: ecologico e poco inquinante.


Ruote multidirezionali a 360°: permettono di spostare il condizionatore da una stanza all'altra in modo facile, comodo e con poco sforzo.


Accessori: kit di installazione su finestre compreso.


COMPOSIZIONE:


Condizionatore portatile, Manuale di istruzioni, Telecomando, Kit di installazione per finestre, Ruote, Tubo di drenaggio

 33.5 x 39 x 88 cm 25.55 kg
33.5 x 39 x 88 cm 25.55 kg

 34 x 26.5 x 70 cm 23.19 kg

 220-240 V 50 Hz
1050 W

 8435484081665 (Scatola)
18435484081662 (master)
08166



Condizionatore portatile ForceClima 12600 Soundless Heating

Condizionatore portatile da 12000 BTU con pompa di calore telecomando.

CARATTERISTICHE:

Condizionatore portatile con una grande capacità di raffreddamento da 12000 BTU. Questa capacità permette di raggiungere facilmente la temperatura desiderata nella stanza in modo rapido ed efficace.

Tecnologia Soundless. Sistema che garantisce un funzionamento più silenzioso e riduce le vibrazioni per un maggiore comfort.

La pompa di calore dell'aria condizionata permette essere utilizzato in inverno con il fine di aumentare la temperatura della stanza in cui è posizionato.

Possiede un telecomando per controllare comodamente l'aria condizionata da qualsiasi luogo senza avvicinarsi allo stesso per cambiare la configurazione selezionata.

La sua grande copertura da 28 m² permette adattare e modificare la temperatura della stanza ai gradi desiderati per ridurre i gradi in estate o aumentarli in inverno.

Il display LED mostra tutte le configurazioni possibili e quelle in uso in ogni momento al fine di offrire un semplice controllo dell'aria condizionata.

Il condizionatore è dotato di 5 modalità di funzionamento: ventilazione, refrigerazione, riscaldamento, deumidificazione e modalità notte.

Le 3 velocità el condizionatore permettono di adattare il suo funzionamento secondo la necessità in ogni momento, da bassa, media e alta.

La sua modalità deumidificazione è capace di captare fino a un massimo di 26 litri al giorno, per un ambiente più sano della tua casa.

È possibile programmare il timer per un massimo di 24 ore per selezionare il tempo di funzionamento desiderato, una volta terminato si spegnerà automaticamente.


Il condizionatore è dotato della funzione di oscillazione per rendere facile l'uscita dell'aria in tutte le direzioni e migliorare in questo modo la climatizzazione della stanza.


Possiede 3 sistemi di sicurezza. Sicurezza anti-gelo (se la temperatura si avvicina a 0° si spegne), sicurezza delle fuoriuscite (quando si riempie il serbatoio si spegne e lampeggia un luce rossa di "full tank") e sicurezza del compressore che allunga la vita utile (tarda 3 minuti per spegnersi progressivamente evitando in questo modo uno spegnimento brusco).


La sua classificazione energetica A garantisce un consumo moderato dell'elettricità grazie al suo eccellente funzionamento efficace ed efficiente.

COMPOSIZIONE:

Condizionatore
,Kit per finestre
,Telecomando
,Manuale

 47 x 39.5 x 86.5 cm 31.3 kg
47 x 39.5 x 86.5 cm 31.3 kg

 42.5 x 36.6 x 73.2 cm 29.47 kg

 220-240 V 50 Hz
Cooling Capacity: 12000 BTU/h (3,53k)
Heating Capacity: 8500 BTU/h (2,43K)
W

 8435484081764 (Scatola)
18435484081761 (master)
08176



ForceClima 12650 Style Heating

Condizionatore portatile di design da 12000 BTU con pompa di calore, utilizzabile tutto l'anno, con telecomando e touch control per un comfort totale.

CARATTERISTICHE:

Condizionatore portatile: con una grande capacità di raffreddamento da 12000 BTU equivalenti a 3000 capacità frigorifere. Otterrai la temperatura desiderata della stanza in modo rapido e efficiente.

Ampia area di copertura: adatta e modifica la temperatura della stanza fino a 28 m².

Pompa di calore del condizionatore: usalo anche nei giorni più freddi per riscaldare la tua casa.

Telecomando incluso: controlla il condizionatore comodamente da qualsiasi luogo. Inoltre, il pannello di controllo touch consente di monitorare il funzionamento del condizionatore in modo comodo e semplice.

Display a LED: controlla tutte le impostazioni possibili in un colpo d'occhio sul suo display a LED.

5 modalità di funzionamento: ventilazione, refrigerazione, riscaldamento, deumidificazione e notte.

2 velocità del condizionatore: adatta il suo funzionamento in base alle necessità di ogni momento. È possibile scegliere tra velocità Bassa o Low e velocità Alta o High.

Modalità deumidificazione: è capace di captare fino a un massimo di 29 litri al giorno, per un ambiente più sano nella tua casa.

Timer: programma il funzionamento del condizionatore per un massimo di 24 ore. Una volta trascorso il tempo, il condizionatore si spegnerà.

Gas R-290: ecologico e poco inquinante.


Ruote multidirezionali a 360°: permettono di spostare il condizionatore da una stanza all'altra in modo facile, comodo e con poco sforzo.

Accessori: kit di installazione su finestre compreso.


COMPOSIZIONE:


Condizionatore portatile, Manuale di istruzioni, Telecomando, Kit di installazione per finestre, Ruote, Tubo di drenaggio



 33.5 x 39 x 88 cm 25.55 kg
33.5 x 39 x 88 cm 25.55 kg

 34 x 26.5 x 70 cm 24.44 kg

 220-240 V 50 Hz
1346 W

 8435484081672 (Scatola)
18435484081679 (master)
08167



Condizionatore portatile portátil ForceClima 12800 Soundless Heating Connected

Condizionatore portatile da 12000 BTU con pompa di calore e controllo Wi-Fi. Include telecomando.

CARATTERISTICHE:

Condizionatore portatile con una grande capacità di raffreddamento da 12000 BTU. Questa capacità permette di raggiungere facilmente la temperatura desiderata nella stanza in modo rapido ed efficace.

Tecnologia Soundless. Sistema che garantisce un funzionamento più silenzioso e riduce le vibrazioni per un maggiore comfort.

La pompa di calore dell'aria condizionata permette essere utilizzato in inverno con il fine di aumentare la temperatura della stanza in cui è posizionato.

Il dispositivo può essere configurato a distanza attraverso una connessione Wi-Fi per un controllo totale del dispositivo del tuo Smartphone da qualsiasi luogo.

Possiede un telecomando per controllare comodamente l'aria condizionata da qualsiasi luogo senza avvicinarsi allo stesso per cambiare la configurazione selezionata.

La sua grande copertura da 28 m² permette adattare e modificare la temperatura della stanza ai gradi desiderati per ridurre i gradi in estate o aumentarli in inverno.

Il display LED mostra tutte le configurazioni possibili e quelle in uso in ogni momento al fine di offrire un semplice controllo dell'aria condizionata.

Il condizionatore è dotato di 5 modalità di funzionamento: ventilazione, refrigerazione, riscaldamento, deumidificazione e modalità notte.

Le 3 velocità del condizionatore permettono di adattare il suo funzionamento secondo la necessità in ogni momento, da bassa, media e alta.

La sua modalità deumidificazione è capace di captare fino a un massimo di 26 litri al giorno, per un ambiente più sano della tua casa.


È possibile programmare il timer per un massimo di 24 ore per selezionare il tempo di funzionamento desiderato, una volta terminato si spegnerà automaticamente.


Il condizionatore è dotato della funzione di oscillazione per rendere facile l'uscita dell'aria in tutte le direzioni e migliorare in questo modo la climatizzazione della stanza.


COMPOSIZIONE:


Condizionatore
,Kit per finestre
,Telecomando
,Manuale



 47 x 39.5 x 86.5 cm 31.3 kg
47 x 38.5 x 86.5 cm 31.3 kg

 41.8 x 34.8 x 74 cm 29.36 kg

 220-240 V 50 Hz
Cooling Capacity: 12000 BTU/h (3,53k)
Heating Capacity: 8500 BTU/h (2,43K) W

 8435484081771 (Scatola)
18435484081778 (master)
08177

ForceClima 12850 Style Heating Connected

Condizionatore portatile di design da 12000 BTU con pompa di calore, utilizzabile tutto l'anno, con controllo wifi, pannello touch e telecomando per un comfort totale.

CARATTERISTICHE:

Condizionatore portatile: con una grande capacità di raffreddamento da 12000 BTU equivalenti a 3000 capacità frigorifere. Otterrai la temperatura desiderata della stanza in modo rapido e efficiente.

Ampia area di copertura: adatta e modifica la temperatura della stanza fino a 28 m².

Pompa di calore del condizionatore: usalo anche nei giorni più freddi per riscaldare la tua casa.

Connessione Wi-Fi: controllo completo del dispositivo tramite lo smartphone da qualsiasi luogo.

Telecomando incluso: controlla il condizionatore comodamente da qualsiasi luogo. Inoltre, il pannello di controllo touch consente di monitorare il funzionamento del condizionatore in modo comodo e semplice.

Display a LED: controlla tutte le impostazioni possibili in un colpo d'occhio sul suo display a LED.

5 modalità di funzionamento: ventilazione, refrigerazione, riscaldamento, deumidificazione e notte.

2 velocità del condizionatore: adatta il suo funzionamento in base alle necessità di ogni momento. È possibile scegliere tra velocità Bassa o Low e velocità Alta o High.

Modalità deumidificazione: è capace di captare fino a un massimo di 29 litri al giorno, per un ambiente più sano nella tua casa.

Timer: programma il funzionamento del condizionatore per un massimo di 24 ore. Una volta trascorso il tempo, il condizionatore si spegnerà.

Gas R-290: ecologico e poco inquinante.

Ruote multidirezionali a 360°: permettono di spostare il condizionatore da una stanza all'altra in modo facile, comodo e con poco sforzo.

Accessori: kit di installazione su finestre compreso.


COMPOSIZIONE:

Condizionatore portatile, Manuale di istruzioni, Telecomando, Kit di installazione per finestre, Ruote, Tubo di drenaggio



220-240 V 50 Hz
1346 W

8435484081689 (Scatola)
18435484081686 (master)
08168



Condizionatore portatile Force-Clima 14600 Soundless Heating

Condizionatore portatile da 14000 BTU con pompa di calore telecomando.

CARATTERISTICHE:

Condizionatore portatile con una grande capacità di raffreddamento da 14000 BTU. Questa capacità permette di raggiungere facilmente la temperatura desiderata nella stanza in modo rapido ed efficace.

Tecnologia Soundless. Sistema che garantisce un funzionamento più silenzioso e riduce le vibrazioni per un maggiore comfort.

La pompa di calore dell'aria condizionata permette essere utilizzato in inverno con il fine di aumentare la temperatura della stanza in cui è posizionato.

Possiede un telecomando per controllare comodamente l'aria condizionata da qualsiasi luogo senza avvicinarsi allo stesso per cambiare la configurazione selezionata.

La sua grande copertura da 30 m2 permette adattare e modificare la temperatura della stanza ai gradi desiderati per ridurre i gradi in estate o aumentarli in inverno.

Il display LED mostra tutte le configurazioni possibili e quelle in uso in ogni momento al fine di offrire un semplice controllo dell'aria condizionata.

Il condizionatore è dotato di 5 modalità di funzionamento: ventilazione, refrigerazione, riscaldamento, deumidificazione e modalità notte.

Le 3 velocità el condizionatore permettono di adattare il suo funzionamento secondo la necessità in ogni momento, da bassa, media e alta.

La sua modalità deumidificazione è capace di captare fino a un massimo di 28 litri al giorno, per un ambiente più sano della tua casa.


È possibile programmare il timer per un massimo di 24 ore per selezionare il tempo di funzionamento desiderato, una volta terminato si spegnerà automaticamente.


Il condizionatore è dotato della funzione di oscillazione per rendere facile l'uscita dell'aria in tutte le direzioni e migliorare in questo modo la climatizzazione della stanza.


COMPOSIZIONE:


Condizionatore
,Kit per finestre
,Telecomando
,Manuale



 45.5 x 52 x 83.5 cm 35.65 kg
45.5 x 52 x 83.5 cm 35.65 kg

 42 x 36 x 73.5 cm 29.17 kg

 220-240 V 50 Hz
Cooling Capacity: 14000 BTU/h (4,20 k)
Heating Capacity: 10000 BTU/h (2,88K) W

 8435484081788 (Scatola)
18435484081785 (master)
08178

Condizionatore portatile portatil ForceClima 14800 Soundless Heating Connected

Condizionatore portatile da 14000 BTU con pompa di calore e controllo Wi-Fi. Include telecomando.

CARATTERISTICHE:

Condizionatore portatile con una grande capacità di raffreddamento da 14000 BTU. Questa capacità permette di raggiungere facilmente la temperatura desiderata nella stanza in modo rapido ed efficace.

Tecnologia Soundless. Sistema che garantisce un funzionamento più silenzioso e riduce le vibrazioni per un maggiore comfort.

La pompa di calore dell'aria condizionata permette essere utilizzato in inverno con il fine di aumentare la temperatura della stanza in cui è posizionato.

Il dispositivo può essere configurato a distanza attraverso una connessione Wi-Fi per un controllo totale del dispositivo del tuo Smartphone da qualsiasi luogo.

Possiede un telecomando per controllare comodamente l'aria condizionata da qualsiasi luogo senza avvicinarsi allo stesso per cambiare la configurazione selezionata.

La sua grande copertura da 30 m2 permette adattare e modificare la temperatura della stanza ai gradi desiderati per ridurre i gradi in estate o aumentarli in inverno.

Il display LED mostra tutte le configurazioni possibili e quelle in uso in ogni momento al fine di offrire un semplice controllo dell'aria condizionata.

Il condizionatore è dotato di 5 modalità di funzionamento: ventilazione, refrigerazione, riscaldamento, deumidificazione e modalità notte.

Le 3 velocità el condizionatore permettono di adattare il suo funzionamento secondo la necessità in ogni momento, da bassa, media e alta.


La sua modalità deumidificazione è capace di captare fino a un massimo di 28 litri al giorno, per un ambiente più sano della tua casa.


È possibile programmare il timer per un massimo di 24 ore per selezionare il tempo di funzionamento desiderato, una volta terminato si spegnerà automaticamente.


Il condizionatore è dotato della funzione di oscillazione per rendere facile l'uscita dell'aria in tutte le direzioni e migliorare in questo modo la climatizzazione della stanza.


COMPOSIZIONE:

Condizionatore
,Kit per finestre
,Telecomando
,Manuale

 51.5 x 46.5 x 54.5 cm 36.13 kg
51.5 x 46.5 x 54.5 cm 36.13 kg

 42 x 36 x 73.5 cm 29.17 kg

 220-240 V 50 Hz
Cooling Capacity: 14000 BTU/h (4,20 k)
Heating Capacity: 10000 BTU/h (2,88K) W

 8435484081795 (Scatola)
18435484081792 (master)
08179



Windowclima 9000 Inverter

Aria condizionata da finestra da 9000 BTU, Inverter, con telecomando, touch control e display a LED.

CARATTERISTICHE:

Design innovativo: offre una comoda installazione a finestra, che consente di risparmiare spazio e non presenta alcuna complicazione durante l'installazione.

Condizionatore da finestra: elevata capacità di raffreddamento di 9000 BTU equivalente a 2250 frigorifici per regolare la temperatura desiderata nella stanza in modo rapido ed efficiente.

Sistema inverter: massimizza l'efficienza del compressore del condizionatore regolando il suo funzionamento sempre ad una velocità e temperatura costante, allungando la vita utile del prodotto.

Ampia area di copertura: con 22 m², il condizionatore consente di adattare e modificare la temperatura della stanza ai gradi desiderati. Inoltre, la sua elevata portata d'aria, pari a 390 m³/h, fornisce un grande flusso di aria fredda per raggiungere la temperatura desiderata in casa.

Telecomando: controlla il condizionatore comodamente da qualsiasi luogo. Inoltre, il pannello di controllo touch e il display LED consente di monitorare il funzionamento del condizionatore in modo comodo e semplice.

5 modalità di funzionamento: automatica, raffreddamento, ventilazione, deumidificazione e notturna, consentono di adattarne l'uso in base alle esigenze del momento e del periodo dell'anno.

Timer programmabile: programma il condizionatore per un massimo di 24 ore. Allo scadere del tempo, si spegne automaticamente.

Modalità Deumidificazione: è capace di captare fino a un massimo di 28,8 litri al giorno, per un ambiente più sano.


Gas R-290: ecologico e poco inquinante.

Aletta mobile: consente di selezionare la direzione dell'aria e contribuisce al processo di distribuzione dell'aria.


COMPOSIZIONE:


Condizionatore, Kit di installazione per finestre, Manuale, Telecomando, Pile per telecomando (2 x AAA)



 50 x 50 x 97 cm 33.26 kg
50 x 50 x 97 cm 33.26 kg

 33.8 x 41.5 x 85 cm 26.28 kg


 220-240 V~ V 50 Hz Hz
Cooling Capacity: 2700 W
Cooling Power: 830 W W

 8435484092852 (Scatola)
18435484092859 (master)
09285





FORCECLIMA 7100 SOUNDLESS
FORCECLIMA 7400 SOUNDLESS TOUCH
FORCECLIMA 7150 STYLE



FORCECLIMA 7500 SOUNDLESS CONNECTED
FORCECLIMA 7550 STYLE CONNECTED
FORCECLIMA 9100 SOUNDLESS
FORCECLIMA 9150 STYLE
FORCECLIMA 9400 SOUNDLESS HEATING
FORCECLIMA 9450 STYLE HEATING

<i>Codice prodotto</i>	8170	8171	8162	8172	8163	8173	8164	8174	8165
<i>Potenza Frigorifera/h</i>	1750	1750	1750	1800	1750	2270	2270	2270	2270
<i>BTU (Refrigerazione)</i>	7000	7000	7000	7000	7000	9000	9000	9000	9000
<i>BTU (Riscaldamento)</i>	✗	✗	✗	✗	✗	✗	✗	7100	6140
<i>Capacità di raffreddamento (m²)</i>	15	15	14	15	14	20	16	20	20
<i>Gas refrigerante</i>	R290	R290	R290	R290	R290	R290	R290	R290	R290
<i>Timer (h)</i>	24	24	24	24	24	24	24	24	24
<i>Deumidificazione giornaliera (l/giorno)</i>	20	20	20	20	20	24	24	24	24
<i>N° Velocità</i>	2	2	2	2	2	2	2	2	2
<i>N° Modalità</i>	4	4	4	4	4	4	4	4	5
<i>Telecomando</i>	✓	✓	✓	✓	✓	✓	✓	✓	✓
<i>Calore</i>	✗	✗	✗	✗	✗	✗	✗	✓	✓
<i>Kit di installazione per finestre</i>	✓	✓	✓	✓	✓	✓	✓	✓	✓
<i>Controllo touch</i>	✗	✓	✓	✓	✓	✓	✓	✓	✓
<i>Wi-Fi</i>	✗	✗	✗	✓	✓	✗	✗	✗	✗



FORCECLIMA
9500
SOUNDLESS
HEATING
CONNECTED



FORCECLIMA
9550 STYLE
HEATING
CONNECTED



FORCECLIMA
12600
SOUNDLESS
HEATING



FORCECLIMA
12650 STYLE
HEATING



FORCECLIMA
12800
SOUNDLESS
HEATING
CONNECTED



FORCECLIMA
12850 STYLE
HEATING
CONNECTED



FORCECLIMA
14600
SOUNDLESS
HEATING



FORCECLIMA
14800
SOUNDLESS
HEATING
CONNECTED

<i>Codice prodotto</i>	8175	8166	8176	8167	8177	8168	8178	8179
<i>Potenza Frigorifera/h</i>	2270	2270	3000	3000	3000	3000	3500	3500
<i>BTU (Refrigerazione)</i>	9000	9000	12000	12000	12000	12000	14000	14000
<i>BTU (Riscaldamento)</i>	7100	6140	9500	8200	9500	8200	10000	10000
<i>Capacità di raffreddamento (m2)</i>	20	20	25	23	25	23	30	30
<i>Gas refrigerante</i>	R290	R290	R290	R290	R290	R290	R290	R290
<i>Timer (h)</i>	24	24	24	24	24	24	24	24
<i>Deumidificazione giornaliera (l/giorno)</i>	24	24	26	29	26	29	28	28
<i>N° Velocità</i>	2	2	3	2	3	2	3	3
<i>N° Modalità</i>	4	5	5	5	5	5	5	5
<i>Telecomando</i>	✓	✓	✓	✓	✓	✓	✓	✓
<i>Calore</i>	✓	✓	✓	✓	✓	✓	✓	✓
<i>Kit di installazione per finestre</i>	✓	✓	✓	✓	✓	✓	✓	✓
<i>Controllo touch</i>	✓	✓	✓	✓	✓	✓	✓	✓
<i>Wi-Fi</i>	✓	✓	✗	✗	✓	✓	✗	✓

Accessori per condizionatori

*Compatibile con:
Finestre scorrevoli.
Finestre oscillanti.
Porte scorrevoli.*



Copertura isolante 163x35

Guarnizione per finestra scorrevole da 163 x 35 cm per condizionatori portatili.

CARATTERISTICHE:


Ideale per le tue finestre: le sue misure da 163 x 35 cm sono perfette per le finestre della tua casa.


100% poliestere: fabbricazione in poliestere per una maggior resistenza e durevolezza.

Isola dall'esterno: impedisce il ritorno dell'aria calda e dell'umidità dall'esterno.


Sigillatura perfetta: include una cerniera e nastro adesivo per garantire una chiusura ermetica e impedire l'ingresso di elementi esterni.



 0.15 kg
42 x 35 x 29.5 cm 4.45 kg

 x 35.53 x 163 cm 0.12 kg

 V Hz
W

 8435484081580 (Scatola)
18435484081587 (master)
08158

Copertura isolante 400

Guarnizione per finestra scorrevole da 400 cm per condizionatori portatili.

CARATTERISTICHE:


Ideale per le tue finestre: le sue misure da 400 cm sono perfette per le finestre ad anta ribalta della tua casa.


100% poliestere: fabbricazione in poliestere per una maggior resistenza e durevolezza.

Isola dall'esterno: impedisce il ritorno dell'aria calda e dell'umidità dall'esterno.


Sigillatura perfetta: include una cerniera e nastro adesivo per garantire una chiusura ermetica e impedire l'ingresso di elementi esterni.



 30 x 20 x 2 cm 0.23 kg
44 x 30 x 43 cm 8.4 kg

 x 40 x 400 cm 0.23 kg



 8435484081597 (Scatola)
18435484081594 (master)
08159

Copertura isolante 230x35

Guarnizione per porta scorrevole da 230 x 35 cm per condizionatori portatili.

CARATTERISTICHE:


Ideale per le tue finestre: le sue misure da 230 x 35 cm sono perfette per le finestre della tua casa.


100% poliestere: fabbricazione in poliestere per una maggior resistenza e durevolezza.


Isola dall'esterno: impedisce il ritorno dell'aria calda e dell'umidità dall'esterno.


Sigillatura perfetta: include una cerniera e nastro adesivo per garantire una chiusura ermetica e impedire l'ingresso di elementi esterni.



 20 x 30 x 3 cm 0.17 kg
42.2 x 35.7 x 30.9 cm 5.51 kg

 x 36 x 239 cm 0.15 kg

 V Hz

 8435484081603 (Scatola)
18435484081600 (master)
08160

Copertura isolante 210x90

Guarnizione per porta scorrevole da 210 x 90 cm per condizionatori portatili.

CARATTERISTICHE:


Ideale per le tue finestre: le sue misure da 210 x 90 cm sono perfette per le finestre della tua casa.


100% poliestere: fabbricazione in poliestere per una maggior resistenza e durevolezza.

Isola dall'esterno: impedisce il ritorno dell'aria calda e dell'umidità dall'esterno.


Sigillatura perfetta: include una cerniera e nastro adesivo per garantire una chiusura ermetica e impedire l'ingresso di elementi esterni.



 20 x 38 x 3 cm 0.27 kg
43 x 42.8 x 30.5 cm 8.83 kg

 x 90 x 210 cm 251 kg



 8435484081610 (Scatola)
18435484081617 (master)
08161



**COPERTURA
ISOLANTE 163X35**



**COPERTURA
ISOLANTE 400**



**COPERTURA
ISOLANTE 230X35**



**COPERTURA
ISOLANTE 210X90**

<i>Codice prodotto</i>	8158	8159	8160	8161
<i>Tipo</i>	Finestre scorrevoli	Finestre a ribalta	Porte scorrevoli	Porte scorrevoli
<i>Dimensioni</i>	163 x 35 cm	400 cm	230 x 35 cm	210 x 90 cm
<i>Materiale</i>	Poliestere	Poliestere	Poliestere	Poliestere

Condizionatori split

Sistema Inverter.

Refrigerazione 24000 BTU max.

Grande capacità di raffreddamento: fino a 45 m².

Velocità: 8.

App e telecomando.

Timer.

Deumidificatore: 43,2 L/giorno max.



Condizionatore split AirClima 9000 Smartfresh

Condizionatore split da 9000 BTU con pompa di calore, telecomando a distanza e display LED.

CARATTERISTICHE:

Condizionatore portatile split con una grande capacità di raffreddamento da 9000 BTU equivalenti a 2250 frigoriferie. Questa capacità permette di raggiungere facilmente la temperatura desiderata nella stanza in modo rapido ed efficace.

La pompa di calore dell'aria condizionata permette un uso invernale per aumentare la temperatura della stanza in cui si trova.

Sistema inverter che massimizza l'efficienza del compressore del condizionatore regolando il suo funzionamento sempre ad una velocità e temperatura costante, allungando la vita utile del prodotto.

Il display LED mostra tutte le configurazioni possibili e quelle in uso in ogni momento al fine di offrire un semplice controllo dell'aria condizionata.

Possiede un telecomando per controllare comodamente l'aria condizionata da qualsiasi luogo senza avvicinarsi allo stesso per cambiare la configurazione selezionata.

Le sue 5 modalità di funzionamento (automatico, refrigerazione, ventilazione, riscaldamento e deumidificazione) consentono di adattare l'uso secondo le necessità e la stagione dell'anno.

Le 8 velocità del condizionatore offrono un massimo comfort dato che è possibile selezionare la velocità desiderata in ogni momento a seconda delle necessità.

È possibile scegliere tra 3 opzioni di funzionamento grazie alla sua opzione notte (minimo rumore), opzione Eco (minimo consumo) ed opzione autopulizia.

La modalità di deumidificazione rende l'aria condizionata in grado di catturare fino a 24 litri al giorno, creando un ambiente più sano in casa.

La sua grande copertura da 16 m² permette adattare e modificare la temperatura della stanza ai gradi desiderati per ridurre i gradi in estate o aumentarli in inverno.

Il suo grande flusso d'aria da 420 m³/h fornisce un grande flusso d'aria freddo o caldo per raggiungere la temperatura desiderata per la tua casa.

È possibile programmare il timer per un massimo di 24 ore per selezionare il tempo di funzionamento desiderato, una volta terminato si spegnerà automaticamente.

Il condizionatore possiede un filtro d'aria estraibile e lavabile la cui principale funzione è quella di evitare che le particelle più grandi di polvere si riformino.


Il suo gas R32 aumenta l'efficacia e il potere di refrigerazione/riscaldamento. Inoltre, contamina poco e rispetta l'ambiente.


Il motore DC fornisce una massima efficienza del condizionatore dato che è capace di autoregolare la sua velocità in funzione della configurazione selezionata.


COMPOSIZIONE:


Condizionatore split, Compressore, Telecomando, Manuale di istruzioni



 76 x 33 x 76 cm 28.5 kg
76 x 33 x 76 cm 28.5 kg

 19.5 x 69.8 x 25.6 cm 28.36 kg

 220-240 V 50 Hz
Cooling Capacity: 3400 (800~3900)
Heating capacity: 3420 (800~4000) W

 8435484081818 (Scatola)
18435484081815 (master)
08181



Condizionatore split AirClima 12000 Smartfresh

Condizionatore split da 12000 BTU con pompa di calore, telecomando a distanza e display LED.

CARATTERISTICHE:

Condizionatore portatile split con una grande capacità di raffreddamento da 12000 BTU equivalenti a 3000 frigoriferie. Questa capacità permette di raggiungere facilmente la temperatura desiderata nella stanza in modo rapido ed efficace.

La pompa di calore dell'aria condizionata permette un uso invernale per aumentare la temperatura della stanza in cui si trova.

Sistema inverter che massimizza l'efficienza del compressore del condizionatore regolando il suo funzionamento sempre ad una velocità e temperatura costante, allungando la vita utile del prodotto.

Il display LED mostra tutte le configurazioni possibili e quelle in uso in ogni momento al fine di offrire un semplice controllo dell'aria condizionata.

Possiede un telecomando per controllare comodamente l'aria condizionata da qualsiasi luogo senza avvicinarsi allo stesso per cambiare la configurazione selezionata.

Le sue 5 modalità di funzionamento (automatico, refrigerazione, ventilazione, riscaldamento e deumidificazione) consentono di adattare l'uso secondo le necessità e la stagione dell'anno.

Le 8 velocità del condizionatore offrono un massimo comfort dato che è possibile selezionare la velocità desiderata in ogni momento a seconda delle necessità.

È possibile scegliere tra 3 opzioni di funzionamento grazie alla sua opzione notte (minimo rumore), opzione Eco (minimo consumo) ed opzione autopulizia.

La modalità di deumidificazione rende l'aria condizionata in grado di catturare fino a 28,8 litri al giorno, creando un ambiente più sano in casa.

La sua grande copertura da 22 m² permette adattare e modificare la temperatura della stanza ai gradi desiderati per ridurre i gradi in estate o aumentarli in inverno.

Il suo grande flusso d'aria da 550 m³/h fornisce un grande flusso d'aria freddo o caldo per raggiungere la temperatura desiderata per la tua casa.

È possibile programmare il timer per un massimo di 24 ore per selezionare il tempo di funzionamento desiderato, una volta terminato si spegnerà automaticamente.

Il condizionatore possiede un filtro d'aria estraibile e lavabile la cui principale funzione è quella di evitare che le particelle più grandi di polvere si riformino.


Il suo gas R32 aumenta l'efficacia e il potere di refrigerazione/riscaldamento. Inoltre, contamina poco e rispetta l'ambiente.


Il motore DC fornisce una massima efficienza del condizionatore dato che è capace di autoregolare la sua velocità in funzione della configurazione selezionata.


COMPOSIZIONE:


Condizionatore split, Compressore, Telecomando, Manuale di istruzioni



 26 x 31.5 x 84 cm 28.5 kg
26 x 31.5 x 84 cm 28.5 kg

 19.5 x 78 x 24.5 cm 29 kg

 220-240 V 50 Hz
Cooling Capacity: 3400 (1000~3770)
Heating capacity: 3420 (1000~3810) W

 8435484081825 (Scatola)
18435484081822 (master)
08182



Condizionatore Split EnergySilence 12000 AirClima

Condizionatore split da 12000 BTU con pompa di calore, telecomando a distanza e display LED.

CARATTERISTICHE:

Condizionatore portatile split con una grande capacità di raffreddamento da 12000 BTU equivalenti a 3000 capacità frigorifere. Questa capacità permette di raggiungere facilmente la temperatura desiderata nella stanza in modo rapido ed efficace.

La pompa di calore dell'aria condizionata permette essere utilizzato in inverno con il fine di aumentare la temperatura della stanza in cui è posizionato.

Sistema inverter che massimizza l'efficienza del compressore del condizionatore regolando il suo funzionamento sempre ad una velocità e temperatura costante, allungando la vita utile del prodotto.

Il display LED mostra tutte le configurazioni possibili e quelle in uso in ogni momento al fine di offrire un semplice controllo dell'aria condizionata.

Possiede un telecomando per controllare comodamente l'aria condizionata da qualsiasi luogo senza avvicinarsi allo stesso per cambiare la configurazione selezionata.

Le sue 5 modalità di funzionamento (automatico, refrigerazione, ventilazione, riscaldamento e deumidificazione) consentono di adattare l'uso a seconda delle necessità e della stagione.

Le 8 velocità del condizionatore offrono un massimo comfort dato che è possibile selezionare la velocità desiderata in ogni momento a seconda delle necessità.

È possibile scegliere tra 3 opzioni di funzionamento grazie alla sua opzione notte (minimo rumore), opzione Eco (minimo consumo) ed opzione autopulizia.

La sua modalità deumidificazione è capace di captare fino a un massimo di 29 litri al giorno, per un ambiente più sano della tua casa.

La sua grande copertura da 25 m² permette adattare e modificare la temperatura della stanza secondo i gradi desiderati per ridurre i gradi in estate o aumentarli in inverno.

Il suo grande flusso d'aria da 650 m³/h fornisce un grande flusso d'aria freddo o caldo per raggiungere la temperatura desiderata per la tua casa.

È possibile programmare il timer per un massimo di 24 ore per selezionare il tempo di funzionamento desiderato, una volta terminato si spegnerà automaticamente.


Il condizionatore possiede un filtro d'aria estraibile e lavabile la cui principale funzione è quella di evitare che le particelle più grandi di polvere si riformino.


Il suo gas R-32 aumenta l'efficacia e il potere di refrigerazione/riscaldamento. Inoltre, contamina poco e rispetta l'ambiente.


Il motore DC fornisce una massima efficienza del condizionatore dato che è capace di autoregolare la sua velocità in funzione della configurazione selezionata.


COMPOSIZIONE:

Corpo del condizionatore, Compressore
Telecomando, Manuale di istruzioni

 28 x 38.5 x 91 cm 12 kg
91 x 38.5 x 28 cm 12 kg

 20 x 82 x 31 cm 10.55 kg

 220-240 ~ V 50 Hz
3400 3420 12000 fg W

 8435484052900 (Scatola)
18435484052907 (master)
05290



Condizionatore split AirClima 12000 Smartfresh Connected

Condizionatore split da 12000 BTU con pompa di calore, telecomando, display LED e controllo via Wi-Fi.

CARATTERISTICHE:

Condizionatore portatile split con una grande capacità di raffreddamento da 12000 BTU equivalenti a 3000 frigorifici. Questa capacità permette di raggiungere facilmente la temperatura desiderata nella stanza in modo rapido ed efficace.

La pompa di calore dell'aria condizionata permette un uso invernale per aumentare la temperatura della stanza in cui si trova.

Sistema inverter che massimizza l'efficienza del compressore del condizionatore regolando il suo funzionamento sempre ad una velocità e temperatura costante, allungando la vita utile del prodotto.

Il dispositivo può essere configurato a distanza attraverso una connessione Wi-Fi per un controllo totale del dispositivo del tuo Smartphone da qualsiasi luogo.

Il display LED mostra tutte le configurazioni possibili e quelle in uso in ogni momento al fine di offrire un semplice controllo dell'aria condizionata.

Possiede un telecomando per controllare comodamente l'aria condizionata da qualsiasi luogo senza avvicinarsi allo stesso per cambiare la configurazione selezionata.

Le sue 5 modalità di funzionamento (automatico, refrigerazione, ventilazione, riscaldamento e deumidificazione) consentono di adattare l'uso secondo le necessità e la stagione dell'anno.

Le 8 velocità del condizionatore offrono un massimo comfort dato che è possibile selezionare la velocità desiderata in ogni momento a seconda delle necessità.

È possibile scegliere tra 3 opzioni di funzionamento grazie alla sua opzione notte (minimo rumore), opzione Eco (minimo consumo) ed opzione autopulizia.

La modalità di deumidificazione rende l'aria condizionata in grado di catturare fino a 28,8 litri al giorno, creando un ambiente più sano in casa.

La sua grande copertura da 22 m² permette adattare e modificare la temperatura della stanza ai gradi desiderati per ridurre i gradi in estate o aumentarli in inverno.

Il suo grande flusso d'aria da 550 m³/h fornisce un grande flusso d'aria freddo o caldo per raggiungere la temperatura desiderata per la tua casa.


È possibile programmare il timer per un massimo di 24 ore per selezionare il tempo di funzionamento desiderato, una volta terminato si spegnerà automaticamente.

Il condizionatore possiede un filtro d'aria estraibile e lavabile la cui principale funzione è quella di evitare che le particelle più grandi di polvere si riformino.


Il suo gas R32 aumenta l'efficacia e il potere di refrigerazione/riscaldamento. Inoltre, contamina poco e rispetta l'ambiente.


COMPOSIZIONE:

Condizionatore split, Compressore
Telecomando, Manuale di istruzioni

 26 x 31.5 x 84 cm 28.5 kg
26 x 31.5 x 84 cm 28.5 kg

 19.5 x 78 x 25 cm 28.98 kg

 220-240 ~ V 50 Hz
3400 3420 12000 fg W

 8435484081856 (Scatola)
18435484081853 (master)
08185



Condizionatore split AirClima 18000 Smartfresh

Condizionatore split da 18000 BTU con pompa di calore, telecomando a distanza e display LED.

CARATTERISTICHE:

Aire acondicionado de split con una gran capacidad de enfriamiento de 18000 BTU equivalentes a 4500 frigorías. Consiguiendo la temperatura deseada de manera rápida y eficaz. Condizionatore portatile split con una grande capacità di raffreddamento da 18000 BTU equivalenti a 4500 frigorie. Questa capacità permette di raggiungere facilmente la temperatura desiderata nella stanza in modo rapido ed efficace.

La pompa di calore dell'aria condizionata permette un uso invernale per aumentare la temperatura della stanza in cui si trova.

Sistema inverter che massimizza l'efficienza del compressore del condizionatore regolando il suo funzionamento sempre ad una velocità e temperatura costante, allungando la vita utile del prodotto.

Il display LED mostra tutte le configurazioni possibili e quelle in uso in ogni momento al fine di offrire un semplice controllo dell'aria condizionata.

Possiede un telecomando per controllare comodamente l'aria condizionata da qualsiasi luogo senza avvicinarsi allo stesso per cambiare la configurazione selezionata.

Le sue 5 modalità di funzionamento (automatico, refrigerazione, ventilazione, riscaldamento e deumidificazione) consentono di adattare l'uso secondo le necessità e la stagione dell'anno.

Le 8 velocità del condizionatore offrono un massimo comfort dato che è possibile selezionare la velocità desiderata in ogni momento a seconda delle necessità.

È possibile scegliere tra 3 opzioni di funzionamento grazie alla sua opzione notte (minimo rumore), opzione Eco (minimo consumo) ed opzione autopulizia.

La modalità di deumidificazione rende l'aria condizionata in grado di catturare fino a 36 litri al giorno, creando un ambiente più sano in casa.

La sua grande copertura da 35 m² permette adattare e modificare la temperatura della stanza ai gradi desiderati per ridurre i gradi in estate o aumentarli in inverno.

Il suo grande flusso d'aria da 800 m³/h fornisce un grande flusso d'aria freddo o caldo per raggiungere la temperatura desiderata per la tua casa.

È possibile programmare il timer per un massimo di 24 ore per selezionare il tempo di funzionamento desiderato, una volta terminato si spegnerà automaticamente.


Il condizionatore possiede un filtro d'aria estraibile e lavabile la cui principale funzione è quella di evitare che le particelle più grandi di polvere si riformino.


Il suo gas R32 aumenta l'efficacia e il potere di refrigerazione/riscaldamento. Inoltre, contamina poco e rispetta l'ambiente.


Il motore DC fornisce una massima efficienza del condizionatore dato che è capace di autoregolare la sua velocità in funzione della configurazione selezionata.


COMPOSIZIONE:

Condizionatore split, Compressore
Telecomando, Manuale di istruzioni

 98 x 38.5 x 92.5 cm 45.25 kg
98 x 38.5 x 92.5 cm 45.25 kg

 21 x 91 x 29.2 cm 39.91 kg

 220-240 V 50 Hz
Cooling Capacity: 5100 (1250~5100)
Heating capacity: 5100 (1250~6070) W

 8435484081832 (Scatola)
18435484081839 (master)
08183



Condizionatore split AirClima 24000 Smartfresh

Condizionatore split da 24000 BTU con pompa di calore, telecomando a distanza e display LED.

CARATTERISTICHE:

Aire acondicionado de split con una gran capacidad de enfriamiento de 24000 BTU equivalentes a 6000 frigorías. Consiguiendo la temperatura deseada de manera rápida y eficaz. Condizionatore portatile split con una grande capacità di raffreddamento da 24000 BTU equivalenti a 6000 frigorie. Questa capacità permette di raggiungere facilmente la temperatura desiderata nella stanza in modo rapido ed efficace.

La pompa di calore dell'aria condizionata permette un uso invernale per aumentare la temperatura della stanza in cui si trova.

Sistema inverter che massimizza l'efficienza del compressore del condizionatore regolando il suo funzionamento sempre ad una velocità e temperatura costante, allungando la vita utile del prodotto.

Il display LED mostra tutte le configurazioni possibili e quelle in uso in ogni momento al fine di offrire un semplice controllo dell'aria condizionata.

Possiede un telecomando per controllare comodamente l'aria condizionata da qualsiasi luogo senza avvicinarsi allo stesso per cambiare la configurazione selezionata.

Le sue 5 modalità di funzionamento (automatico, refrigerazione, ventilazione, riscaldamento e deumidificazione) consentono di adattare l'uso secondo le necessità e la stagione dell'anno.

Le 8 velocità del condizionatore offrono un massimo comfort dato che è possibile selezionare la velocità desiderata in ogni momento a seconda delle necessità.

È possibile scegliere tra 3 opzioni di funzionamento grazie alla sua opzione notte (minimo rumore), opzione Eco (minimo consumo) ed opzione autopulizia.

La modalità di deumidificazione rende l'aria condizionata in grado di catturare fino a 43,2 litri al giorno, creando un ambiente più sano in casa.

La sua grande copertura da 45 m² permette adattare e modificare la temperatura della stanza ai gradi desiderati per ridurre i gradi in estate o aumentarli in inverno.

Il suo grande flusso d'aria da 980 m³/h fornisce un grande flusso d'aria freddo o caldo per raggiungere la temperatura desiderata per la tua casa.


È possibile programmare il timer per un massimo di 24 ore per selezionare il tempo di funzionamento desiderato, una volta terminato si spegnerà automaticamente.


Il condizionatore possiede un filtro d'aria estraibile e lavabile la cui principale funzione è quella di evitare che le particelle più grandi di polvere si riformino.


Il suo gas R32 aumenta l'efficacia e il potere di refrigerazione/riscaldamento. Inoltre, contamina poco e rispetta l'ambiente.


COMPOSIZIONE:

Condizionatore split
Compressore
,Telecomando
,Manuale di istruzioni

 108.5 x 39.5 x 105.7 cm 53.3 kg
108.5 x 39.5 x 105.7 cm 53.3 kg

 21.6 x 101 x 31.5 cm 52.5 kg

 220-240 V 50 Hz
Cooling Capacity: 6810 (1830~7800)
Heating capacity: 6870 (1850~7900) W

 8435484081849 (Scatola)
18435484081846 (master)
08184





SPLIT
AIRCLIMA 9000
SMARTFRESH

SPLIT AIRCLIMA
12000
SMARTFRESH

SPLIT
ENERGYSILENCE
12000 AIRCLIMA

SPLIT AIRCLIMA
12000
SMARTFRESH
CONNECTED

SPLIT AIRCLIMA
18000
SMARTFRESH

SPLIT AIRCLIMA
24000
SMARTFRESH

<i>Codice prodotto</i>	8181	8182	5290	8185	8183	8184
<i>Potenza Frigorifera/h</i>	2250	3000	3000	3000	4500	6000
<i>BTU</i>	9000	12000	12000	12000	18000	24000
<i>Area di copertura (m²)</i>	16	22	22	22	35	45
<i>Pompa di calore</i>	✓	✓	✓	✓	✓	✓
<i>Sistema Inverter</i>	✓	✓	✓	✓	✓	✓
<i>N° Velocità</i>	8	8	8	8	8	8
<i>Modalità</i>	5	5	5	5	5	5
<i>Timer (h)</i>	24	24	24	24	24	24
<i>Flusso d'aria (m³/h)</i>	420	550	550	550	800	980
<i>Gas refrigerante</i>	R32	R32	R32	R32	R32	R32
<i>Deumidificazione (l/giorno)</i>	24	28.8	28.8	28.8	36	43.2
<i>Telecomando</i>	✓	✓	✓	✓	✓	✓
<i>Display LED</i>	✓	✓	✓	✓	✓	✓
<i>Wi-Fi</i>	✗	✗	✗	✓	✗	✗

AirClima 18000 Multi Connected

Condizionatore multi-split composto da due unità interne, una da 9000 BTU e un'altra da 12000 BTU, oltre a un'unità esterna da 18000 BTU.

CARATTERISTICHE:

Multi split: composto da un condizionatore da 9000 BTU (equivalente a 2250 frigorie) e da un altro da 12000 BTU (equivalente a 3000 frigorie). Entrambi con un'elevata capacità di raffreddamento per raggiungere rapidamente la temperatura desiderata.

Unità esterna: progettata per condizionatori multi split. Ha una capacità di raffreddamento di 18000 BTU (equivalente a 4500 frigorie) per raggiungere i gradi desiderati in modo efficiente.

Classificazione energetica A++: garantisce un'elevata efficienza durante il funzionamento. La classificazione energetica per il riscaldamento è A+, il che offre un'elevata efficienza per tutto l'anno.

Sistema inverter: massimizza l'efficienza del compressore del condizionatore regolando il suo funzionamento sempre ad una velocità e temperatura costante, allungando così la vita utile del prodotto.

Inoltre, è dotato di un motore a corrente continua che regola autonomamente la velocità in base all'impostazione selezionata, per garantire un'elevata efficienza in ogni utilizzo.

Pompa di calore: può essere utilizzata anche in inverno per aumentare la temperatura della tua casa.

Controllo remoto e intuitivo: configura l'uso del climatizzatore dal tuo cellulare grazie alla sua app o dal suo telecomando. Controlla la modalità selezionata dal display a LED e goditi un'atmosfera su misura nel modo più confortevole.

Freschezza su misura: il climatizzatore dispone di 5 modalità (automatica, raffreddamento, ventilazione, riscaldamento e deumidificazione), 3 opzioni (notturna, eco e autopulente) e 8 velocità per adattarsi alle esigenze di ogni momento. Dispone inoltre di un timer fino a 24 ore per poter programmare lo spegnimento.

Elevata capacità di copertura: l'unità da 9000 BTU offre un flusso d'aria di 420 m³/h e copre fino a 16 m². L'unità da 12000 BTU offre invece un flusso d'aria di 550 m³/h per coprire fino a 22 m².

Certificazione IPX4: il compressore è altamente resistente all'acqua, anche contro getti d'acqua fino a 10 litri al minuto.

Gas R-32: aumenta l'efficacia e il potere di refrigerazione/riscaldamento. Inoltre, contamina poco e rispetta l'ambiente.

COMPOSIZIONE:

8109 AirClima 9000 Multi Indoor Connected, 8134 AirClima 12000 Multi Indoor Connected, 8147 AirClima 18000 Multi Outdoor



P80346

AirClima 27000 Multi Connected

Condizionatore multi-split composto da due unità interne, una da 9000 BTU e un'altra da 12000 BTU, oltre a un'unità esterna da 27000 BTU.

CARATTERISTICHE:

Multi split: composto da un condizionatore da 9000 BTU (equivalente a 2250 frigorie) e da un altro da 12000 BTU (equivalente a 3000 frigorie). Entrambi con un'elevata capacità di raffreddamento per raggiungere rapidamente la temperatura desiderata.

Unità esterna: progettata per condizionatori multi split. Ha una capacità di raffreddamento di 27000 BTU (equivalente a 6750 frigorie) per raggiungere i gradi desiderati in modo efficiente.

Classificazione energetica A++: garantisce un'elevata efficienza durante il funzionamento. La classificazione energetica per il riscaldamento è A+, il che offre un'elevata efficienza per tutto l'anno.

Sistema inverter: massimizza l'efficienza del compressore del condizionatore regolando il suo funzionamento sempre ad una velocità e temperatura costante, allungando così la vita utile del prodotto.

Inoltre, è dotato di un motore a corrente continua che regola autonomamente la velocità in base all'impostazione selezionata, per garantire un'elevata efficienza in ogni utilizzo.

Pompa di calore: può essere utilizzata anche in inverno per aumentare la temperatura della tua casa.

Controllo remoto e intuitivo: configura l'uso del climatizzatore dal tuo cellulare grazie alla sua app o dal suo telecomando. Controlla la modalità selezionata dal display a LED e goditi un'atmosfera su misura nel modo più confortevole.

Freschezza su misura: il climatizzatore dispone di 5 modalità (automatica, raffreddamento, ventilazione, riscaldamento e deumidificazione), 3 opzioni (notturna, eco e autopulente) e 8 velocità per adattarsi alle esigenze di ogni momento. Dispone inoltre di un timer fino a 24 ore per poter programmare lo spegnimento.

Elevata capacità di copertura: l'unità da 9000 BTU offre un flusso d'aria di 420 m³/h e copre fino a 16 m². L'unità da 12000 BTU offre invece un flusso d'aria di 550 m³/h per coprire fino a 22 m².

Certificazione IPX4: il compressore è altamente resistente all'acqua, anche contro getti d'acqua fino a 10 litri al minuto.

Gas R-32: aumenta l'efficacia e il potere di refrigerazione/riscaldamento. Inoltre, contamina poco e rispetta l'ambiente.

COMPOSIZIONE:

8109 AirClima 9000 Multi Indoor Connected, 8134 AirClima 12000 Multi Indoor Connected, 8148 AirClima 27000 Multi Outdoor



P80347



AIRCLIMA 18000 MULTI CONNECTED



AIRCLIMA 27000 MULTI CONNECTED

<i>Codice pack</i>	P80346			P80347			
<i>Nome prodotti del pack</i>	AirClima 9000 Multi Indoor Connected	AirClima 12000 Multi Indoor Connected	AirClima 18000 Multi Outdoor	AirClima 9000 Multi Indoor Connected	AirClima 9000 Multi Indoor Connected	AirClima 12000 Multi Indoor Connected	AirClima 27000 Multi Outdoor
<i>Codici prodotti che compongono il pack</i>	8109	8134	8147	8109	8109	8134	8148
<i>Potenza Frigorifera/h</i>	2250	3000	4500	2250	2250	3000	6750
<i>BTU</i>	9000	12000	18000	9000	9000	12000	27000
<i>Area di copertura (m²)</i>	16	22	-	16	16	22	-
<i>Pompa di calore</i>	✓	✓	-	✓	✓	✓	-
<i>Sistema Inverter</i>	✓	✓	-	✓	✓	✓	-
<i>N° Velocità</i>	8	8	-	8	8	8	-
<i>Modalità</i>	5	5	-	5	5	5	-
<i>Timer (h)</i>	24	24	-	24	24	24	-
<i>Flusso d'aria (m³/h)</i>	420	550	-	420	420	550	-
<i>Gas refrigerante</i>	R32	R32	R32	R32	R32	R32	R32
<i>Deumidificazione (l/giorno)</i>	24	28.8	-	24	24	28.8	-
<i>Telecomando</i>	✓	✓	-	✓	✓	✓	-
<i>Display LED</i>	✓	✓	-	✓	✓	✓	-
<i>Wi-Fi</i>	✓	✓	-	✓	✓	✓	-

AirClima 12000 Cassette Connected

Condizionatore a cassetta da 12000 BTU con pompa di calore, telecomando, display a LED e controllo via Wi-Fi. Sistema Inverter. 5 modalità e 8 velocità. Deumidificazione giornaliera da 24 L/giorno e area di copertura da 22 m². Portata d'aria 600 m³/h, timer 24 ore, filtro d'aria, gas R32, motore DC. Classificazione energetica A++/A++ e 3400 W di potenza per il raffreddamento e 3420 W per il riscaldamento.

CARATTERISTICHE:

Condizionatore portatile split con una grande capacità di raffreddamento da 12000 BTU equivalenti a 3000 frigoriferi. Questa capacità permette di raggiungere in modo rapido e efficiente la temperatura desiderata nella stanza.

La pompa di calore dell'aria condizionata permette un uso invernale per aumentare la temperatura della stanza in cui si trova.

Sistema inverter che massimizza l'efficienza del compressore del condizionatore regolando il suo funzionamento sempre ad una velocità e temperatura costante, allungando la vita utile del prodotto. Il motore DC fornisce una massima efficienza del condizionatore dato che è capace di autoregolare la sua velocità in funzione della configurazione selezionata.

Il dispositivo può essere configurato a distanza tramite una connessione wifi, in modo da avere il pieno controllo del dispositivo sul proprio smartphone da qualsiasi luogo. Il display a LED mostra tutte le impostazioni possibili e evidenzia quelle attualmente in uso per fornire un facile controllo del condizionatore. Possiede un telecomando per controllare comodamente l'aria condizionata da qualsiasi luogo senza avvicinarsi allo stesso per cambiare la configurazione selezionata.

Le sue 5 modalità di funzionamento (automatico, refrigerazione, ventilazione, riscaldamento e deumidificazione) consentono di adattare l'uso secondo le necessità e la stagione dell'anno. È possibile scegliere tra 3 opzioni di funzionamento grazie alla sua opzione notte (minimo rumore), opzione Eco (minimo consumo) ed opzione autopulizia. Le 8 velocità del condizionatore offrono un massimo comfort dato che è possibile selezionare la velocità desiderata in ogni momento a seconda delle necessità.

È possibile programmare il timer per un massimo di 24 ore per selezionare il tempo di funzionamento desiderato, una volta terminato si spegnerà automaticamente.

La sua grande copertura da 22 m² permette adattare e modificare la temperatura della stanza ai gradi desiderati e adattarli secondo la stagione. Il suo grande flusso d'aria da 600 m³/h fornisce un grande flusso d'aria freddo o caldo per raggiungere la temperatura desiderata per la tua casa.

La modalità di deumidificazione rende l'aria condizionata in grado di catturare fino a 24 litri al giorno, creando un ambiente più sano in casa.

COMPOSIZIONE:

Ref. 8149 AirClima 12000 Cassette Indoor Connected, Ref. 9282 AirClima 12000 Cassette Panel, Ref. 8150 AirClima 12000 Cassette Outdoor



 P80348

AirClima 18000 Cassette Connected

Climatizzatore a cassetta da 18000 BTU con pompa di calore, telecomando, display a LED e controllo via Wi-Fi. Sistema Inverter. 5 modalità e 8 velocità. Deumidificazione giornaliera da 28,8 L/giorno e area di copertura da 35 m². Portata d'aria 800 m³/h, timer 24 ore, filtro d'aria, gas R32, motore DC. Classificazione energetica A++/A++ e 5100 W di potenza per il raffreddamento e 5100 W per il riscaldamento.

CARATTERISTICHE:

Condizionatore portatile split con una grande capacità di raffreddamento da 18000 BTU equivalenti a 4500 frigoriferi. Questa capacità permette di raggiungere in modo rapido e efficiente la temperatura desiderata nella stanza.

La pompa di calore dell'aria condizionata permette un uso invernale per aumentare la temperatura della stanza in cui si trova.

Sistema inverter che massimizza l'efficienza del compressore del condizionatore regolando il suo funzionamento sempre ad una velocità e temperatura costante, allungando la vita utile del prodotto. Il motore DC fornisce una massima efficienza del condizionatore dato che è capace di autoregolare la sua velocità in funzione della configurazione selezionata.

Il dispositivo può essere configurato a distanza tramite una connessione wifi, in modo da avere il pieno controllo del dispositivo sul proprio smartphone da qualsiasi luogo. Il display a LED mostra tutte le impostazioni possibili e evidenzia quelle attualmente in uso per fornire un facile controllo del condizionatore. Possiede un telecomando per controllare comodamente l'aria condizionata da qualsiasi luogo senza avvicinarsi allo stesso per cambiare la configurazione selezionata.

Le sue 5 modalità di funzionamento (automatico, refrigerazione, ventilazione, riscaldamento e deumidificazione) consentono di adattare l'uso secondo le necessità e la stagione dell'anno. È possibile scegliere tra 3 opzioni di funzionamento grazie alla sua opzione notte (minimo rumore), opzione Eco (minimo consumo) ed opzione autopulizia. Le 8 velocità del condizionatore offrono un massimo comfort dato che è possibile selezionare la velocità desiderata in ogni momento a seconda delle necessità.


È possibile programmare il timer per un massimo di 24 ore per selezionare il tempo di funzionamento desiderato, una volta terminato si spegnerà automaticamente.

La sua grande copertura da 35 m² permette adattare e modificare la temperatura della stanza ai gradi desiderati e adattarli secondo la stagione. Il suo grande flusso d'aria da 800 m³/h fornisce un grande flusso d'aria freddo o caldo per raggiungere la temperatura desiderata per la tua casa.

La modalità di deumidificazione rende l'aria condizionata in grado di catturare fino a 36 litri al giorno, creando un ambiente più sano in casa.

COMPOSIZIONE:

Ref. 8151 AirClima 18000 Cassette Indoor Connected, Ref. 9283 AirClima 18000 Cassette Panel, Ref. 8152 AirClima 18000 Cassette Outdoor



 P80349

AirClima 24000 Cassette Connected

Condizionatore a cassetta da 24000 BTU con pompa di calore, telecomando, display a LED e controllo via Wi-Fi. Sistema Inverter. 5 modalità e 8 velocità. Deumidificazione giornaliera da 48 L/giorno e area di copertura da 45 m2. Portata d'aria 1500 m3/h, timer 24 ore, filtro d'aria, gas R32, motore DC. Classificazione energetica A + +/A + + e 6810 W di potenza per il raffreddamento e 6870 W per il riscaldamento.

CARATTERISTICHE:

Condizionatore portatile split con una grande capacità di raffreddamento da 24000 BTU equivalenti a 6000 frigoriferie. Questa capacità permette di raggiungere in modo rapido e efficiente la temperatura desiderata nella stanza.

La pompa di calore dell'aria condizionata permette un uso invernale per aumentare la temperatura della stanza in cui si trova.

Sistema inverter che massimizza l'efficienza del compressore del condizionatore regolando il suo funzionamento sempre ad una velocità e temperatura costante, allungando la vita utile del prodotto. Il motore DC fornisce una massima efficienza del condizionatore dato che è capace di autoregolare la sua velocità in funzione della configurazione selezionata.

Il dispositivo può essere configurato a distanza tramite una connessione wifi, in modo da avere il pieno controllo del dispositivo sul proprio smartphone da qualsiasi luogo. Il display a LED mostra tutte le impostazioni possibili e evidenzia quelle attualmente in uso per fornire un facile controllo del condizionatore. Possiede un telecomando per controllare comodamente l'aria condizionata da qualsiasi luogo senza avvicinarsi allo stesso per cambiare la configurazione selezionata.

Le sue 5 modalità di funzionamento (automatico, refrigerazione, ventilazione, riscaldamento e deumidificazione) consentono di adattare l'uso secondo le necessità e la stagione dell'anno. È possibile scegliere tra 3 opzioni di funzionamento grazie alla sua opzione notte (minimo rumore), opzione Eco (minimo consumo) ed opzione autopulizia. Le 8 velocità del condizionatore offrono un massimo comfort dato che è possibile selezionare la velocità desiderata in ogni momento a seconda delle necessità.

È possibile programmare il timer per un massimo di 24 ore per selezionare il tempo di funzionamento desiderato, una volta terminato si spegnerà automaticamente.

La sua grande copertura da 45 m2 permette adattare e modificare la temperatura della stanza ai gradi desiderati e adattarli secondo la stagione. Il suo grande flusso d'aria da 1500 m3/h fornisce un grande flusso d'aria freddo o caldo per raggiungere la temperatura desiderata per la tua casa. La modalità di deumidificazione rende l'aria condizionata in grado di catturare fino a 48 litri al giorno, creando un ambiente più sano in casa. Il suo gas R32 aumenta l'efficacia e il potere di refrigerazione/riscaldamento.



COMPOSIZIONE:

Ref. 8153 AirClima 24000 Cassette Indoor Connected, Ref. 9284 AirClima 24000 Cassette Panel, Ref. 8154 AirClima 24000 Cassette Outdoor

 P80350



AIRCLIMA
12000
CASSETTE
CONNECTED

AIRCLIMA
18000
CASSETTE
CONNECTED

AIRCLIMA
24000
CASSETTE
CONNECTED

<i>Riferimento Pack</i>	P80348	P80349	P80350
<i>Codici che compongono il pack</i>	8149 / 8150 / 9282	8151 / 8152 / 9283	8153 / 8154 / 9284
<i>Potenza Frigorifera/h</i>	3000	4500	6000
<i>BTU</i>	12000	18000	24000
<i>Area di copertura (m2)</i>	22	35	45
<i>Pompa di calore</i>	✓	✓	✓
<i>Sistema Inverter</i>	✓	✓	✓
<i>N° Velocità</i>	8	8	8
<i>Modalità</i>	5	5	5
<i>Timer (h)</i>	24	24	24
<i>Flusso d'aria (m3/h)</i>	600	800	1500
<i>Gas refrigerante</i>	R32	R32	R32
<i>Deumidificazione (l/giorno)</i>	24	28.8	48
<i>Telecomando</i>	✓	✓	✓
<i>Display LED</i>	✓	✓	✓
<i>Wi-Fi</i>	✓	✓	✓

