

cecotec

AIRLISSE™

2026





Un lisseur, plusieurs styles

Découvrez la liberté de transformer votre look chaque jour avec un seul appareil. Des lissages parfaits aux ondulations naturelles, boucles définies ou un volume spectaculaire, ce lisseur peut tout faire. Conçu pour s'adapter à votre rythme, ce lisseur vous offre polyvalence, commodité et des résultats professionnels dans le confort de votre maison.

Sommaire

Un lisseur, plusieurs styles	2
Découvrez le nouveau AirLisse™ 6in1 iTwerk Platinum	4
De cheveux mouillés à lisses en un seul passage technologiquement parfait	4
Plaques intelligentes	6
Innovation intelligente pour un coiffage parfait	8
Prenez soin et protégez votre chevelure	18
Découvrez votre AirLisse™	22
Découvrez la gamme	24
Air Lisse™ Champagne	26
Air Lisse™ Olive	27
Air Lisse™ Cotton Candy	28
Air Lisse™ Black	29
AirLisse™ 2in1 ForceDry Black	30
AirLisse™ 2in1 ForceDry Champagne	31
AirLisse™ 2in1 ForceDry Duo	32
AirLisse™ 2in1 ForceDry Duo Black	33
AirLisse™ 6in1 iTwerk Platinum	34
AirLisse™ 6in1 Platinum	35
AirLisse™ 6in1 iTwerk Champagne	36
AirLisse™ 6in1 iTwerk Black	37

Découvrez le nouveau AirLisse™ 6in1 iTwerk Platinum

**De cheveux mouillés à
lisses en un seul passage
technologiquement
parfait**

Technologie infrarouge



**Moins de dommages
causés par la chaleur
à chaque passage**

La chaleur pénètre uniformément depuis l'intérieur du cheveu, évitant ainsi les températures trop élevées.

Le résultat : moins de sécheresse, moins de pointes fourchues et une meilleure protection de la fibre capillaire.

**Plus de brillance et
de douceur**

La technologie infrarouge aide à sceller la cuticule, conservant l'hydratation des cheveux. Profitez d'un résultat plus soyeux, brillant, avec un mouvement naturel et un aspect sain.

Plaques intelligentes

Double plaque chauffante

Température plus uniforme et constante à chaque passage, ce qui améliore l'efficacité du lissage dès la première utilisation. Obtenez un lissage plus brillant et avec moins de passages.

Technologie iTwerk

Ses plaques vibrantes distribuent les cheveux uniformément, améliorant le contact et optimisant chaque passage. Elles offrent un résultat plus rapide, précis et avec moins d'exposition à la chaleur. Profitez d'un résultat naturel, sans tiraillements, sans marques et longue durée.



Innovation intelligente pour un coiffage parfait


3 modes d'utilisation

Personnalisez totalement votre expérience de coiffage pour l'adapter à chaque type de cheveux et à chaque besoin : mode Lisse, mode Dry et mode Dry&Lisse.



Moteur Brushless

Avec 112 000 tr/min, ce lisseur séchant sèche vos cheveux rapidement, efficacement et uniformément. Son moteur protège la fibre capillaire, laissant vos cheveux doux, brillants et prêts pour un coiffage précis et durable.




Flux d'air

Ses 19,7 l/s d'air distribuent la chaleur uniformément sur chaque mèche, évitant les points chauds qui pourraient l'endommager et réduisant la casse et les pointes fourchues.

Technologie Plasma

La technologie Plasma libère des ions négatifs et positifs qui neutralisent les frisottis, rehaussent la brillance et la douceur pour une finition durable et saine.

6 ACCESSOIRES



Embout concentrateur

Transformez ce lisseur en un sèche-cheveux puissant et contrôlez son flux d'air pour un séchage efficace, éliminant l'humidité et réduisant le temps de coiffage..

Brosse démêlante

Brossez délicatement les cheveux humides, démêlez sans tiraillements ni dommages et préparez-les au coiffage.




Diffuseur

Prenez soin de vos cheveux bouclés pendant le séchage. Il est recommandé d'utiliser la vitesse la plus basse pour les garder sains et pleins de vie.

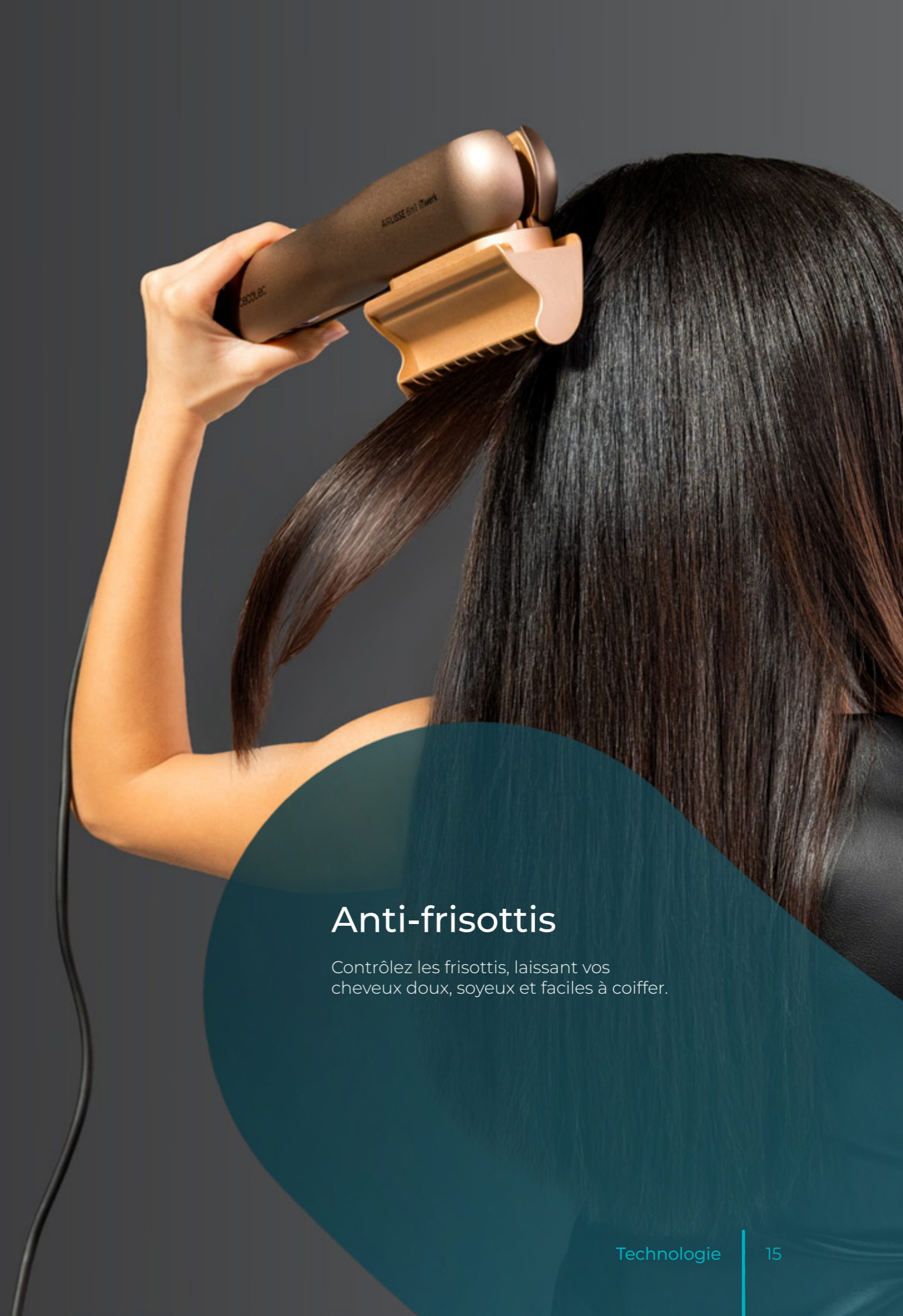
Brosse volumisante

Obtenez du volume dès la racine et un look plein de mouvement et de vitalité.



Brosse coiffante

Définissez les cheveux et les pointes avec une précision totale et créez des ondulations avec du volume.



Anti-frisottis

Contrôlez les frisottis, laissant vos cheveux doux, soyeux et faciles à coiffer.

TRANSFORMEZ VOTRE FAÇON DE VOUS COIFFER



Pochette premium

Protégez ses accessoires, maintenez-les bien en place et assurez-vous que tout est bien rangé à l'ouverture.



Écran intégré²

Sélectionnez et contrôlez facilement les modes d'utilisation pour un coiffage sur mesure.

Prenez soin et protégez votre chevelure


Parce que vos cheveux le méritent. Sa technologie avancée est conçue pour nourrir et protéger chaque mèche de la racine aux pointes. Profitez d'un soin professionnel qui met en valeur la beauté authentique de vos cheveux jour après jour.

Technologie d'air

Cette technologie réduit les dommages causés par la chaleur, protégeant vos cheveux pour qu'ils restent forts, sains et éclatants.

Fonction Plasma

Cette fonction émet des ions négatifs et positifs qui neutralisent les frisottis, augmentent la brillance et la douceur, et scellent l'hydratation naturelle des cheveux, pour un résultat durable et sain.



Technologie infrarouge

Cette technologie chauffe les cheveux de l'intérieur, réduisant le temps d'exposition à la chaleur et minimisant les dommages. Vous obtiendrez ainsi un lissage plus durable et brillant, ainsi que des cheveux sains et soyeux.

Technologie d'air

Cette technologie réduit les dommages causés par la chaleur, protégeant vos cheveux pour qu'ils restent forts, sains et éclatants.

Air froid

L'air froid permet de fixer votre coiffure et d'ajouter une touche de brillance supplémentaire à vos cheveux.

Double plaque chauffante³

Elle distribue la chaleur de manière uniforme pour mieux sceller la fibre capillaire à chaque passage. Vous obtenez ainsi un lissage plus doux, brillant et durable qui garantit une coiffure impeccable tout au long de la journée..



Découvrez votre AirLisse™

AIRLISSE™

AIRLISSE™ 2IN1 FORCEDRY BLACK

AIRLISSE™ 2IN1 FORCEDRY DUO

AIRLISSE™ 6IN1 PLATINUM

AIRLISSE™ 6IN1 ITWERK



Découvrez la gamme

AirLisse™



Air Lisse Champagne

Air Lisse Champagne - Lisseur séchant qui protège les cheveux avec technologie ionique, kératine et huile d'argan, 3 modes et moteur BLDC, pour tous les types de cheveux

CARACTÉRISTIQUES :

Séchez et lissez vos cheveux en même temps. Gagnez du temps grâce à la possibilité de sécher et de lisser simultanément vos cheveux, pour obtenir une finition professionnelle en moins de temps.

Simplifiez votre routine et gagnez du temps. Gagnez du temps en simplifiant le processus de coiffage : facilitez votre routine quotidienne grâce à cet appareil qui réduit le temps de coiffage et vous permet de consacrer plus de temps à vous-même.

Polyvalence maximale dans vos mains. Utilisez-le comme sèche-cheveux, lisseur ou lisseur à air, en l'adaptant à vos besoins.

Personnalisez chaque coiffure. Grâce à son mode Air avec 3 températures et 2 vitesses, vous pouvez personnaliser votre coiffage en l'adaptant aux besoins de vos cheveux.

Coiffage précis et efficace. Profitez d'une polyvalence maximale grâce à la combinaison du mode Air et du mode Lisseur offrant deux températures et deux vitesses pour un coiffage précis et efficace.

Lissage en douceur et sans dommage. Le mode Lisseur avec température réglable de 130 à 230 °C protège vos cheveux grâce à un contrôle de la température réglable, garantissant un lissage en douceur et en toute sécurité.

Oubliez les frisottis. La fonction ionique combat les frisottis, laissant vos cheveux doux, brillants et faciles à coiffer.

Utilisation intuitive et pratique. L'écran intégré facilite le contrôle des fonctions et des réglages, garantissant un fonctionnement intuitif et pratique.

Soignez et protégez vos cheveux. Le revêtement en céramique et en kératine protège et nourrit vos cheveux, pour une finition soyeuse et saine.


Utilisation sûre et efficace. Le capteur d'inactivité garantit la sécurité et l'efficacité énergétique en éteignant automatiquement le lisseur lorsque vous ne l'utilisez pas.


Fixez votre coiffure et faites briller vos cheveux. Finissez de vous coiffer avec un jet d'air froid pour fixer votre coiffure et donner une brillance durable à vos cheveux.


Transport et stockage sûrs. Le verrouillage de la plaque garantit une sécurité maximale pendant le transport et le stockage.


COMPOSITION :

Produit, Manuel d'instructions

 43.5 x 6.5 x 12 cm 0.93 kg
45 x 37 x 28.5 cm 13.86 kg

 4.6 x 5.7 x 40 cm 0.61 kg

 220-240 ~ V 50/60 Hz
600 W

 8435771923852 (Box)
18435771923859 (Master)
A01_EU01_100989



Air Lisse Olive

Air Lisse Olive - Lisseur séchant qui protège les cheveux avec technologie ionique, kératine et huile d'argan, 3 modes et moteur BLDC, pour tous les types de cheveux

CARACTÉRISTIQUES :

Grande polyvalence entre vos mains pour l'adapter à tous les types de cheveux et à vos besoins. 3 modes d'utilisation.

Avec 3 températures et 3 vitesses, vous pourrez personnaliser votre coiffage en l'adaptant aux besoins de vos cheveux. Mode Air.

Le mode Lisseur avec température réglable de 100 à 230 °C protège vos cheveux grâce à un contrôle de la température réglable, garantissant un lissage en douceur et en toute sécurité.

Mode Lisse.

Sélectionnez la vitesse de l'air et la température de la plaque selon vos préférences pour minimiser les dommages causés à vos cheveux et personnaliser votre expérience de coiffage.

Mode Air&Lisse.

Réduction des frisottis et amélioration de l'apparence des cheveux. Technologie ionique.

Son revêtement céramique à la kératine et à l'huile d'argan protège vos cheveux et permet d'obtenir une finition beaucoup plus brillante et plus lisse. Technologie Air&Care.

Temps de coiffage plus court, moteur plus performant et silencieux. Moteur Brushless.

Réduisez les dommages causés à vos cheveux et gardez-les doux, brillants et sains après chaque utilisation. Combinaison d'air et de plaques chauffantes.

Sa technologie avancée garantit des résultats exceptionnels, en tenant compte de la texture et de la longueur de vos cheveux. Réglages multiples.

Obtenez un lissage naturel sans effort qui respecte la structure de vos cheveux. Combinaison de technologies avancées.


Entretien facile, longue durée de vie de l'appareil et rendement optimal garanti. Filtre amovible.


Contrôlez facilement les modes d'utilisation, pour une expérience personnalisée et pratique. Écran intégré.


Stockage sûr pour éviter les dommages et maximiser sa durabilité. Blocage des plaques.


COMPOSITION :

Produit, Manuel d'instructions

 43.5 x 12 x 6.5 cm 1.11 kg
44.6 x 37.3 x 27.5 cm 13.79 kg

 35.5 x 5.5 x 4.5 cm 0.61 kg

 220-240 ~ V 50/60 Hz
600 W

 8435771923869 (Box)
18435771923866 (Master)
A01_EU01_100990



Air Lisse Cotton Candy

Air Lisse Cotton Candy- Lisseur séchant qui protège les cheveux avec technologie ionique, kératine et huile d'argan, 3 modes et moteur BLDC, pour tous les types de cheveux


CARACTÉRISTIQUES :

Grande polyvalence entre vos mains pour l'adapter à tous les types de cheveux et à vos besoins. 3 modes d'utilisation.
Avec 3 températures et 3 vitesses, vous pourrez personnaliser votre coiffage en l'adaptant aux besoins de vos cheveux. Mode Air.
Le mode Lisseur avec température réglable de 100 à 230 °C protège vos cheveux grâce à un contrôle de la température réglable, garantissant un lissage en douceur et en toute sécurité. Mode Lisse.
Sélectionnez la vitesse de l'air et la température de la plaque selon vos préférences pour minimiser les dommages causés à vos cheveux et personnaliser votre expérience de coiffage. Mode Air&Lisse.
Réduction des frisottis et amélioration de l'apparence des cheveux. Technologie ionique.
Son revêtement céramique à la kératine et à l'huile d'argan protège vos cheveux et permet d'obtenir une finition beaucoup plus brillante et plus lisse. Technologie Air&Care.
Temps de coiffage plus court, moteur plus performant et silencieux. Moteur Brushless.
Réduisez les dommages causés à vos cheveux et gardez-les doux, brillants et sains après chaque utilisation. Combinaison d'air et de plaques chauffantes.
Sa technologie avancée garantit des résultats exceptionnels, en tenant compte de la texture et de la longueur de vos cheveux. Réglages multiples.
Obtenez un lissage naturel sans effort qui respecte la structure de vos cheveux. Combinaison de technologies avancées.
Entretien facile, longue durée de vie de l'appareil et rendement optimal garanti. Filtre amovible.
Contrôlez facilement les modes d'utilisation, pour une expérience personnalisée et pratique. Écran intégré.
Stockage sûr pour éviter les dommages et maximiser sa durabilité. Blocage des plaques.


COMPOSITION :


Produit, Manuel d'instructions



 43.5 x 12 x 6.5 cm 1.11 kg
28.5 x 37.5 x 44.5 cm 13.82 kg

 39 x 5.7 x 4.5 cm 0.61 kg

 220-240 ~ V 50/60 Hz
600 W

 8435771923876 (Box)
18435771923873 (Master)
A01_EU01_100991

Air Lisse Black

Air Lisse Black - Lisseur séchant qui protège les cheveux avec technologie ionique, kératine et huile d'argan, 3 modes et moteur BLDC, pour tous les types de cheveux


CARACTÉRISTIQUES :


Séchez et lissez vos cheveux en même temps. Gagnez du temps grâce à la possibilité de sécher et de lisser simultanément vos cheveux, pour obtenir une finition professionnelle en moins de temps.
Simplifiez votre routine et gagnez du temps. Gagnez du temps en simplifiant le processus de coiffage : facilitez votre routine quotidienne grâce à cet appareil qui réduit le temps de coiffage et vous permet de consacrer plus de temps à vous-même.
Polyvalence maximale dans vos mains. Utilisez-le comme sèche-cheveux, lisseur ou lisseur à air, en l'adaptant à vos besoins.
Personnalisez chaque coiffure. Grâce à son mode Air avec 3 températures et 2 vitesses, vous pouvez personnaliser votre coiffage en l'adaptant aux besoins de vos cheveux.
Coiffage précis et efficace. Profitez d'une polyvalence maximale grâce à la combinaison du mode Air et du mode Lisseur offrant deux températures et deux vitesses pour un coiffage précis et efficace.
Lissage en douceur et sans dommage. Le mode Lisseur avec température réglable de 130 à 230 °C protège vos cheveux grâce à un contrôle de la température réglable, garantissant un lissage en douceur et en toute sécurité.
Oubliez les frisottis. La fonction ionique combat les frisottis, laissant vos cheveux doux, brillants et faciles à coiffer.
Utilisation intuitive et pratique. L'écran intégré facilite le contrôle des fonctions et des réglages, garantissant un fonctionnement intuitif et pratique.
Soignez et protégez vos cheveux. Le revêtement en céramique et en kératine protège et nourrit vos cheveux, pour une finition soyeuse et saine.
Utilisation sûre et efficace. Le capteur d'inactivité garantit la sécurité et l'efficacité énergétique en éteignant automatiquement le lisseur lorsque vous ne l'utilisez pas.
Fixez votre coiffure et faites briller vos cheveux. Finissez de vous coiffer avec un jet d'air froid pour fixer votre coiffure et donner une brillance durable à vos cheveux.
Transport et stockage sûrs. Le verrouillage de la plaque garantit une sécurité maximale pendant le transport et le stockage.


COMPOSITION :


Produit, Manuel d'instructions



 43.5 x 12 x 6.5 cm 1.11 kg
44.5 x 37.5 x 28.5 cm 13.73 kg

 39 x 5.7 x 4.5 cm 0.61 kg

 220-240 ~ V 50/60 Hz
600 W

 8435771923845 (Box)
18435771923842 (Master)
A01_EU01_100988

AirLisse™ 2in1 ForceDry Black

Lisseur séchant AirLisse 2in1 Black Pro, débit d'air puissant 19,7 m/s, têtes magnétisées, pour tous types de cheveux, fonction plasma, moteur brushless, 4 températures et 2 vitesses d'air.

CARACTÉRISTIQUES :

Il permet un séchage rapide et efficace, réduisant ainsi le temps de coiffage. Le flux d'air permet de sceller la cuticule des cheveux pour une finition lisse et brillante. Débit d'air puissant de 19,7 l/s.

Obtenez un lissage plus rapide et plus efficace, en réduisant le temps d'exposition à la chaleur et en minimisant les dommages causés aux cheveux. Pour tous les types de cheveux, même les plus épais et les plus bouclés.

Personnalisez complètement votre expérience de coiffage et obtenez des centaines de looks. 4 températures d'air et 2 vitesses.

La polyvalence est au bout de vos doigts avec la brosse pour lisser les cheveux en douceur et le concentrateur pour une finition plus précise. Passez facilement de l'un à l'autre pour obtenir le style souhaité. Brosse et concentrateur inclus.

La technologie plasma neutralise l'électricité statique, élimine les frisottis et laisse les cheveux soyeux et faciles à coiffer. Il est idéal pour une finition professionnelle sans sortir de chez vous. Fonction Plasma.

Équipé d'un moteur Brushless à haut rendement, il offre des performances durables et silencieuses, garantissant un processus de coiffage ininterrompu. Moteur Brushless de 112000 tr/min

Il permet d'obtenir un lissage naturel tout en préservant l'hydratation et la brillance des cheveux. Idéal pour avoir des cheveux sains et éclatants. Combinaison d'air et de plaques chauffantes.


Grâce à la technologie d'air, ce lisseur minimise les dommages causés par la chaleur, protégeant ainsi les cheveux et les gardant forts et sains. Moins de dommages aux cheveux. Le capteur intelligent détecte le contact des plaques avec les cheveux, assurant une répartition uniforme de la chaleur et évitant la surchauffe. Capteur de détection des plaques. Sécurité accrue grâce au capteur de sommeil, qui éteint automatiquement l'appareil après une période d'inactivité, ce qui permet d'économiser de l'énergie et d'éviter les accidents. Capteur d'inactivité/veille.


Il scelle les cheveux avec un jet d'air froid, qui fixe la coiffure et ajoute une touche de brillance supplémentaire, pour que votre look dure plus longtemps. Air froid


Le revêtement en céramique avec kératine assure une glisse en douceur et protège les cheveux, les laissant doux et brillants à chaque passage. Revêtement en céramique avec kératine.


COMPOSITION :

Produit, accessoire brosse, accessoire concentrateur, manuel d'instructions

 42 x 12 x 10,7 cm 1,37 kg
49,5 x 43,5 x 25 cm 12,09 kg

 5 x 4,6 x 34,2 cm 0,69 kg

 220-240 ~ V 50/60 Hz
1000 W

 8447420039937 (Box)
18447420039934 (Master)
A01_EU01_111301



AirLisse™ 2in1 ForceDry Champagne

Lisseur séchant AirLisse 2in1 Champagne Pro, débit d'air puissant 19,7 l/s, têtes magnétisées, pour tous types de cheveux, fonction plasma, moteur brushless, 4 températures et 2 vitesses d'air.

CARACTÉRISTIQUES :

Il permet un séchage rapide et efficace, réduisant ainsi le temps de coiffage. Le flux d'air permet de sceller la cuticule des cheveux pour une finition lisse et brillante. Débit d'air puissant de 19,7 l/s.

Obtenez un lissage plus rapide et plus efficace, en réduisant le temps d'exposition à la chaleur et en minimisant les dommages causés aux cheveux. Pour tous les types de cheveux, même les plus épais et les plus bouclés.

Personnalisez complètement votre expérience de coiffage et obtenez des centaines de looks. 4 températures d'air et 2 vitesses.

La polyvalence est au bout de vos doigts avec la brosse pour lisser les cheveux en douceur et le concentrateur pour une finition plus précise. Passez facilement de l'un à l'autre pour obtenir le style souhaité. Brosse et concentrateur inclus.

La technologie plasma neutralise l'électricité statique, élimine les frisottis et laisse les cheveux soyeux et faciles à coiffer. Il est idéal pour une finition professionnelle sans sortir de chez vous. Fonction Plasma.


Équipé d'un moteur Brushless à haut rendement, il offre des performances durables et silencieuses, garantissant un processus de coiffage ininterrompu. Moteur Brushless de 112000 tr/min


Il permet d'obtenir un lissage naturel tout en préservant l'hydratation et la brillance des cheveux. Idéal pour avoir des cheveux sains et éclatants. Combinaison d'air et de plaques chauffantes.


Grâce à la technologie d'air, ce lisseur minimise les dommages causés par la chaleur, protégeant ainsi les cheveux et les gardant forts et sains. Moins de dommages aux cheveux. Le capteur intelligent détecte le contact des plaques avec les cheveux, assurant une répartition uniforme de la chaleur et évitant la surchauffe. Capteur de détection des plaques. Sécurité accrue grâce au capteur de sommeil, qui éteint automatiquement l'appareil après une période d'inactivité, ce qui permet d'économiser de l'énergie et d'éviter les accidents. Capteur d'inactivité/veille.


COMPOSITION :

Produit, accessoire brosse, accessoire concentrateur, manuel d'instructions

 42 x 12 x 10,5 cm 1,37 kg
50 x 43 x 23,5 cm 12,09 kg

 5 x 4,6 x 34,2 cm 0,69 kg

 220-240 ~ V 50/60 Hz
1000 W

 8447420039944 (Box)
18447420039941 (Master)
A01_EU01_111302



AirLisse™ 2in1 ForceDry Duo


AirLisse 2in1 ForceDry Duo | Lisseur séchant | Double plaque chauffante | 3 modes | Débit d'air de 13 m/s | 112 000 tr/min | Moteur Brushless | 2 accessoires


CARACTÉRISTIQUES :


AirLisse ForceDry Duo garantit un lissage plus durable. Profitez de cheveux lisses et brillants qui restent parfaits toute la journée. Double plaque chauffante. Combinez la puissance d'un sèche-cheveux avec la précision d'un lisseur. Personnalisez votre coiffure en l'utilisant comme sèche-cheveux, comme lisseur ou les deux, de manière simple et polyvalente. Passez de cheveux mouillés à secs en un seul passage et plus rapidement. 3 modes d'utilisation pour s'adapter à vos besoins. Utilisez la fonction sèche-cheveux pour activer l'air et sécher vos cheveux rapidement. Idéal pour un séchage efficace sans compromettre la santé de vos cheveux. Mode Dry. La fonction Lisseur permet d'utiliser l'AirLisse ForceDry Duo comme un lisseur classique, offrant un lissage précis et durable grâce à sa double plaque chauffante. Mode Lisse. Combinez le flux d'air avec la double plaque chauffante pour sécher et lisser vos cheveux simultanément, ce qui vous permet de gagner du temps tout en obtenant une finition parfaite. Mode Dry&Lisse. Puissance et efficacité garanties, pour un coiffage rapide et efficace. Débit d'air de 13 m/s et 112 000 tr/min. Éliminez complètement les frisottis et augmentez la brillance, pour un fini doux et soyeux qui protège la santé de vos cheveux. Fonction Plasma. Embout concentrateur pour un séchage précis et brosse démêlante inclus pour faciliter le coiffage, offrant tout ce dont vous avez besoin pour un style parfait. 2 accessoires. Personnalisez les réglages en fonction de votre type de cheveux, pour un coiffage sûr et efficace. 4 réglages de température et 2 vitesses. Convient à tous les types de cheveux.


COMPOSITION :

Produit, 2 accessoires, manuel d'instructions

 10.6 x 11.9 x 41.9 cm 1.42 kg
24.7 x 50.2 x 43.8 cm 12.29 kg

 5 x 4.7 x 34.2 cm 0.61 kg

 220-240 ~ V 50/60 Hz
1000 W

 8447562035309 (Box)
18447562035306 (Master)
A01_EU01_122387



AirLisse™ 2in1 ForceDry Duo Black


AirLisse 2in1 ForceDry Duo Black | Lisseur séchant | Double plaque chauffante | 3 modes | Débit d'air de 13 m/s | 112 000 tr/min | Moteur Brushless | 2 accessoires magnétiques


CARACTÉRISTIQUES :


AirLisse ForceDry Duo garantit un lissage plus durable. Profitez de cheveux lisses et brillants qui restent parfaits toute la journée. Double plaque chauffante. Combinez la puissance d'un sèche-cheveux avec la précision d'un lisseur. Personnalisez votre coiffure en l'utilisant comme sèche-cheveux, comme lisseur ou les deux, de manière simple et polyvalente. Passez de cheveux mouillés à secs en un seul passage et plus rapidement. 3 modes d'utilisation pour s'adapter à vos besoins. Utilisez la fonction sèche-cheveux pour activer l'air et sécher vos cheveux rapidement. Idéal pour un séchage efficace sans compromettre la santé de vos cheveux. Mode Dry. La fonction Lisseur permet d'utiliser l'AirLisse ForceDry Duo comme un lisseur classique, offrant un lissage précis et durable grâce à sa double plaque chauffante. Mode Lisse. Combinez le flux d'air avec la double plaque chauffante pour sécher et lisser vos cheveux simultanément, ce qui vous permet de gagner du temps tout en obtenant une finition parfaite. Mode Dry&Lisse. Puissance et efficacité garanties, pour un coiffage rapide et efficace. Débit d'air de 13 m/s et 112 000 tr/min. Éliminez complètement les frisottis et augmentez la brillance, pour un fini doux et soyeux qui protège la santé de vos cheveux. Fonction Plasma. Embout concentrateur pour un séchage précis et brosse démêlante inclus pour faciliter le coiffage, offrant tout ce dont vous avez besoin pour un style parfait. 2 accessoires magnétiques. Personnalisez les réglages en fonction de votre type de cheveux, pour un coiffage sûr et efficace. 4 réglages de température et 2 vitesses. Convient à tous les types de cheveux.


COMPOSITION :

Produit, 2 accessoires, manuel d'instructions

 10.6 x 11.9 x 41.9 cm 1.42 kg
24.9 x 43.5 x 50.8 cm 12.32 kg

 5 x 4.8 x 34.3 cm 0.61 kg

 220-240 ~ V 50/60 Hz
1000 W

 8447562036429 (Box)
18447562036426 (Master)
A01_EU01_122498



AirLisse™ 6in1 iTwerk Platinum

AirLisse 6in1 iTwerk Platinum : Lisseur séchant avec technologie infrarouge, plaques vibrantes, 3 modes d'utilisation, plasma, 6 accessoires, étui en cuir

CARACTÉRISTIQUES :

Profitez d'un coiffage plus rapide et plus uniforme grâce à la technologie infrarouge, qui pénètre les cheveux de l'intérieur, réduisant les dommages causés par la chaleur et laissant vos cheveux doux et brillants. Technologie infrarouge.

Obtenez un lissage efficace en un seul passage. La vibration aide à répartir uniformément chaque mèche de cheveux sur la plaque, assurant un contact complet et uniforme. Cela améliore non seulement le résultat du lissage, mais réduit également le temps de coiffage en minimisant le nombre de passages nécessaires. Plaques vibrantes.

Lissage plus durable. Chaleur uniforme sur les deux surfaces, ce qui permet de lisser les cheveux plus efficacement et plus rapidement. La chaleur est répartie de manière homogène, ce qui réduit le temps de coiffage et minimise les dommages causés par la chaleur, pour un résultat doux et durable. Double plaque chauffante.

Combinez la puissance d'un sèche-cheveux et la précision d'un lisseur. 3 modes d'utilisation : Mode Dry, Mode Lisse, Mode Dry&Lisse.

Obtenez un lissage parfait, sans frisottis et avec un maximum de brillance grâce à sa plaque chauffante. Mode Lisse.

Séchage rapide et efficace, réduisant le temps de coiffage grâce à son puissant flux d'air. Mode Dry.

Combinez les plaques chauffantes et la fonction air pour un séchage rapide et un lissage parfait grâce à la puissance de son flux d'air et à la double plaque chauffante. Mode Dry&Lisse.

Les ions négatifs et positifs qui neutralisent les frisottis, augmentent la brillance et la douceur, et scellent l'hydratation naturelle des cheveux, pour un résultat durable et sain. Fonction Plasma.

Transformez le lisseur en sèche-cheveux et dirigez le flux d'air pour un séchage précis et rapide. Éliminez l'excès d'humidité et réduisez le temps de coiffage. Embout concentrateur.


Peignez vos cheveux mouillés en douceur, en les préparant pour un coiffage sans tiraillements ni dommages. Brosse démêlante.


Prenez soin de vos cheveux bouclés pendant le séchage. Utilisez la vitesse la plus basse pour un résultat optimal et des cheveux sains et en bonne santé. Diffuseur.


Ajoutez du volume à partir de la base, pour créer un look plein de corps, de volume et de mouvement. Brosse volumisante pour les racines.


COMPOSITION :

Produit, embout concentrateur, brosse démêlante, diffuseur, brosse volumisante, brosse pour donner forme, brosse anti-frisottis, étui en cuir, manuel d'instructions.

 43.8 x 19.1 x 20.9 cm 3 kg
44 x 44 x 44.9 cm 13.02 kg

 5 x 4.3 x 34.5 cm 0.62 kg

 220-240 ~ V 50/60 Hz
1000 W

 8447562134385 (Box)
18447562134382 (Master)
A01_EU01_123415



AirLisse™ 6in1 Platinum

AirLisse 6in1 Premium : Lisseur séchant, débit d'air de 13 m/s, 112 000 tr/min, fonction Plasma, moteur Brushless, 6 accessoires inclus, brosse conventionnelle incluse, étui premium

CARACTÉRISTIQUES :

Séchage rapide et efficace, réduisant le temps de coiffage et protégeant les cheveux des dommages thermiques. Débit d'air de 13 m/s et moteur Brushless de 112 000 tr/min.

Combinez la puissance d'un sèche-cheveux et la précision d'un lisseur. 3 modes d'utilisation : Mode Dry, Mode Lisse, Mode Dry&Lisse.

Obtenez un lissage parfait grâce à sa plaque chauffante, sans frisottis et en conservant la brillance de tous vos cheveux. Mode Lisse.

Obtenez un séchage rapide et efficace, réduisant le temps de coiffage grâce à son puissant flux d'air. Mode Dry.

Combinez les plaques chauffantes et la fonction air pour un séchage efficace et un lissage parfait grâce à la puissance de son flux d'air et à la double plaque chauffante. Mode Dry&Lisse.

Les ions négatifs et positifs qui neutralisent les frisottis, augmentent la brillance et la douceur, et scellent l'hydratation naturelle des cheveux, pour un résultat durable et sain. Fonction Plasma.

Air froid pour sceller la coiffure et différentes vitesses pour adapter votre routine de coiffage à vos besoins spécifiques. 4 réglages de température.

Créez facilement une infinité de looks. 6 accessoires innovants inclus.

Le concentrateur transforme le lisseur en sèche-cheveux en dirigeant le flux d'air pour un séchage précis et rapide, idéal pour éliminer l'excès d'humidité et réduire le temps de coiffage. Embout concentrateur.

Peignez vos cheveux mouillés en douceur, en les préparant pour un coiffage sans tiraillements ni dommages. Brosse démêlante.


Prenez soin de vos cheveux bouclés pendant le séchage, utilisez le diffuseur à la vitesse la plus basse pour un résultat optimal et des cheveux sains et éclatants. Diffuseur.


Ajoutez du volume à partir de la base, pour créer un look plein de corps, de volume et de mouvement. Brosse volumisante pour les racines.


Définissez vos cheveux et pointes, et créez une infinité de coiffures et de boucles en toute simplicité. Brosse soufflante.


COMPOSITION :

Produit, embout concentrateur, brosse démêlante, diffuseur, brosse volumisante, brosse pour donner forme, brosse anti-frisottis, étui premium, brosse de coiffage, manuel d'instructions

 44.1 x 19 x 20.8 cm 2.97 kg
46.5 x 46.1 x 42.4 cm 13.95 kg

 4.5 x 5 x 34.5 cm 1.31 kg

 220-240 ~ V 50/60 Hz
1000 W

 8447420164455 (Box)
18447420164452 (Master)
A01_EU01_115252



AirLisse™ 6in1 iTwerk Champagne

AirLisse 6in1 iTwerk Champagne : Lisseur séchant avec technologie infrarouge, plaques vibrantes, 3 modes d'utilisation, plasma, 6 accessoires.

CARACTÉRISTIQUES :

Technologie infrarouge. Profitez d'un coiffage plus rapide et plus uniforme grâce à la technologie infrarouge, qui pénètre les cheveux de l'intérieur, réduisant les dommages causés par la chaleur et laissant vos cheveux doux et brillants.

Plaques vibrantes. Les plaques vibrantes sont conçues pour offrir un lissage efficace en un seul passage. La vibration aide à répartir uniformément chaque mèche de cheveux sur la plaque, assurant un contact complet et uniforme. Cela améliore non seulement le résultat du lissage, mais réduit également le temps de coiffage en minimisant le nombre de passages nécessaires.

Double plaque chauffante. Lissage plus durable. Chaleur uniforme sur les deux surfaces, ce qui permet de lisser les cheveux plus efficacement et plus rapidement. La chaleur est répartie de manière homogène, ce qui réduit le temps de coiffage et minimise les dommages causés par la chaleur, pour un résultat doux et durable.

Combinez la puissance d'un sèche-cheveux et la précision d'un lisseur. 3 modes d'utilisation : Mode Dry, Mode Lisse, Mode Dry&Lisse.


Obtenez un lissage parfait, sans frisottis et avec un maximum de brillance grâce à sa plaque chauffante. Mode Lisse.


Séchage rapide et efficace, réduisant le temps de coiffage grâce à son puissant flux d'air. Mode Dry.


Combinez les plaques chauffantes et la fonction air pour un séchage rapide et un lissage parfait grâce à la puissance de son flux d'air et à la double plaque chauffante. Mode Dry&Lisse. Ions négatifs et positifs qui neutralisent les frisottis, augmentent la brillance et la douceur, et scellent l'hydratation naturelle des cheveux, pour un résultat durable et sain. Fonction Plasma. Transformez le lisseur en sèche-cheveux et dirigez le flux d'air pour un séchage précis et rapide. Éliminez l'excès d'humidité et réduisez le temps de coiffage. Embout concentrateur. Peignez vos cheveux mouillés en douceur, en les préparant pour un coiffage sans tiraillements ni dommages. Brosse démêlante.


COMPOSITION :

Produit, embout concentrateur, brosse démêlante, diffuseur, brosse volumisante, brosse pour donner forme, brosse anti-frisottis, manuel d'instructions

 12 x 26.9 x 42.4 cm 2.37 kg
31.6 x 44.6 x 49.4 cm 10.53 kg

 5 x 4.7 x 34.2 cm 0.61 kg

 220-240 ~ V 50/60 Hz
1000 W

 8447562033343 (Box)
18447562033340 (Master)
A01_EU01_122191



AirLisse™ 6in1 iTwerk Black

AirLisse 6in1 iTwerk Black : Lisseur séchant avec technologie infrarouge, plaques vibrantes, 3 modes d'utilisation, plasma, 6 accessoires.

CARACTÉRISTIQUES :

Technologie infrarouge. Profitez d'un coiffage plus rapide et plus uniforme grâce à la technologie infrarouge, qui pénètre les cheveux de l'intérieur, réduisant les dommages causés par la chaleur et laissant vos cheveux doux et brillants.

Plaques vibrantes. Les plaques vibrantes sont conçues pour offrir un lissage efficace en un seul passage. La vibration aide à répartir uniformément chaque mèche de cheveux sur la plaque, assurant un contact complet et uniforme. Cela améliore non seulement le résultat du lissage, mais réduit également le temps de coiffage en minimisant le nombre de passages nécessaires.

Double plaque chauffante. Lissage plus durable. Chaleur uniforme sur les deux surfaces, ce qui permet de lisser les cheveux plus efficacement et plus rapidement. La chaleur est répartie de manière homogène, ce qui réduit le temps de coiffage et minimise les dommages causés par la chaleur, pour un résultat doux et durable.

Combinez la puissance d'un sèche-cheveux et la précision d'un lisseur. 3 modes d'utilisation : Mode Dry, Mode Lisse, Mode Dry&Lisse.

Obtenez un lissage parfait, sans frisottis et avec un maximum de brillance grâce à sa plaque chauffante. Mode Lisse.

Séchage rapide et efficace, réduisant le temps de coiffage grâce à son puissant flux d'air. Mode Dry.


Combinez les plaques chauffantes et la fonction air pour un séchage rapide et un lissage parfait grâce à la puissance de son flux d'air et à la double plaque chauffante. Mode Dry&Lisse. Ions négatifs et positifs qui neutralisent les frisottis, augmentent la brillance et la douceur, et scellent l'hydratation naturelle des cheveux, pour un résultat durable et sain. Fonction Plasma. Transformez le lisseur en sèche-cheveux et dirigez le flux d'air pour un séchage précis et rapide. Éliminez l'excès d'humidité et réduisez le temps de coiffage. Embout concentrateur. Peignez vos cheveux mouillés en douceur, en les préparant pour un coiffage sans tiraillements ni dommages. Brosse démêlante.


Prenez soin de vos cheveux bouclés pendant le séchage. Utilisez la vitesse la plus basse pour un résultat optimal et des cheveux sains et en bonne santé. Diffuseur.


Ajoutez du volume à partir de la base, pour créer un look plein de corps, de volume et de mouvement. Brosse volumisante pour les racines.


COMPOSITION :

Produit, embout concentrateur, brosse démêlante, diffuseur, brosse volumisante, brosse pour donner forme, brosse anti-frisottis, manuel d'instructions

 12 x 26.8 x 42.3 cm 2.37 kg
31.3 x 44.7 x 49.9 cm 10.56 kg

 5 x 4.7 x 34.2 cm 0.62 kg

 220-240 ~ V 50/60 Hz
1000 W

 8447562035446 (Box)
18447562035443 (Master)
A01_EU01_122401



cecotec